PORTUGAL

BOLETIM MENSAL
do Instituto Nacional de Estatística

BULLETIN MENSUEL
de l'Institut National de Statistique

ANO XVIII
ANNÉE XVIII

OUTUBRO DE 1946
OCTOBRE 1946

N.º 10

SUMÁRIO

Síntese comparativa 640
I. Números-índices. 644
II. Demografia 648
III. Indústria 662
IV. Produção e consumo. 663
V. Comércio externo 667
VI. Comunicações 681
VII. Preços e salários. 686
VIII. Comércio interno. 687
IX. Bolsas 689
X. Bancos 691
XI. Moeda 694
XII. Finanças públicas. 695
XIII. Propriedade 698
XIV. Diversos 704
XV. Império Colonial (anexo).

SOMMAIRE

Aperçu comparatif. 640
I. Nombres-indices. 644
II. Démographie. 648
III. Industrie 662
IV. Production et consommation 663
V. Commerce extérieur 667
VI. Communications. 681
VII. Prix et salaires. 686
VIII. Commerce intérieur 687
IX. Bourses. 689
X. Banques 691
XI. Monnaie 694
XII. Finances publiques 695
XIII. Propriété 698
XIV. Divers 704
XV. Empire Colonial (annexe).

Imprensa Nacional de Lisboa — 1946 — Imprimerie Nationale de Lisbonne

Boletim n.º 10 (Outubro 1946)

ERRATA

A p. 680, na tabela «Comércio especial por algumas circunscrições», em Vila Real de Santo António, em importação,

Onde se lê:		Deve ler-se:	
Toneladas	1.000 esc.	Toneladas	1.000 esc.
6	7	6	7
35.622	**32.185**	**528**	**2.168**
..	..	..	..
35.121	22.229	361	625
163	1.592	1	61
47	483	166	1.466
285	7.836	o	13
6	45	o	3

COMISSÃO DE REDACÇÃO—COMITÉ DE RÉDACTION

PRESIDENTE—PRÉSIDENT

Engenheiro António Maria Diogo Tovar de Lemos

Director do Instituto—Directeur de l'Institut

VOGAIS—MEMBRES

Dr. António Maria do Amaral Pyrrait; Dr. Francisco Avelar Maia de Loureiro; Engenheiro agrónomo Vasco Pinto de Magalhães; António dos Reis Rumina (diplomado pela Escola Superior Colonial); Dr. Amaro Guerreiro

Chefes de repartição—Chefs de division

REDACTOR—RÉDACTEUR

Engenheiro Casimiro Chambica da Fonseca

Chefe de repartição, secretário do Instituto—Chef de division, secrétaire de l'Institut

CONVENÇÕES

(..) Movimento nulo.
(o) Movimento inferior à unidade adoptada.
(×) Movimento ignorado.

SUMÁRIO

Síntese comparativa:

População. Produção e consumo. Comércio externo. Transportes. Preços. Crédito e moeda. Propriedade imobiliária. Finanças públicas. Diversos 640-643

I. Números-índices:

Custo da alimentação e de outros produtos de consumo doméstico em Lisboa. Preços por grosso em Lisboa. Preços de retalho. Cotações dos géneros coloniais. Cotações de títulos. Índices do comércio externo. Índices simples de mercadorias 644-647

II. Demografia:

Nascimentos, óbitos e casamentos registados no continente e ilhas e nas cidades de Lisboa e Porto 648-653
Movimento populacional entre a metrópole e as colónias portuguesas 654-661

III. Indústria:

Produção—Indústrias diversas 662

IV. Produção e consumo:

Pesca desembarcada no continente 663
Pesca de arrasto desembarcada no continente 664
Gado abatido, por distritos, no continente . . 664
Produção vinícola em 1945 665-666

V. Comércio externo:

Comércio especial. Resumo geral das importações e exportações 667
Comércio especial. Importação. Principais mercadorias 668-670
Comércio especial. Exportação. Principais mercadorias 671-672
Comércio especial. Resumo, por países de origem e de destino 673
Comércio especial. Importação, por origens, de algumas mercadorias 674-675

(A seguir na página 3)

CONVENTIONS

(..) Mouvement nul.
(o) Mouvement inférieur à l'unité adoptée.
(×) Mouvement ignoré.

SOMMAIRE

Aperçu comparatif:

Population. Production e consommation. Commerce extérieur. Transports. Prix. Crédit et monnaie. Propriété foncière. Finances publiques. Divers 640-643

I. Nombres-indices:

Coût de la nourriture et de certains articles de ménage en Lisbonne. Prix de gros à Lisbonne. Prix de détail. Cours des denrées coloniales. Cours de valeurs mobiliaires. Nombres-indices du commerce extérieur. Nombres-indices simples des marchandises 644-647

II. Démographie:

Naissances, décès et mariages enregistrés dans le continent et îles et dans les villes de Lisbonne et Porto 648-653
Mouvement de la population entre la métropole et les colonies portugaises 654-661

III. Industrie:

Production—Industries diverses 662

IV. Production et consommation:

Pêche débarquée dans le continent 663
Pêche à chalut au continent 664
Bétail abattu, par districts, au continent . . . 664
Production vinicole en 1945 665-666

V. Commerce extérieur:

Commerce spécial. Résumé de l'importation et de l'exportation 667
Commerce spécial. Importation. Marchandises principales 668-670
Commerce spécial. Exportation. Marchandises principales 671-672
Commerce spécial. Résume, par pays d'origine et de destination 673
Commerce spécial. Importation, sélon leur origine, de quelques marchandises 674-675

(A suivre à la page 3)

I.—Indústria transformadora

Industrie de transformation

Algumas indústrias da alimentação no período 1938-1945

Aspect de quelques industries alimentaires au cours de la période 1938–1945

II.—Refinação de açúcar, conservas de peixe e cerveja

Raffinerie du sucre, conserves de poisson et bière

Continuando com a análise iniciada no *Boletim* de Março e Maio, referente a algumas das principais indústrias que têm a sua actividade no continente português, vamos hoje focar os principais aspectos das indústrias de refinação de açúcar, conservas de peixe e cerveja.

Refinação de açúcar. — No ano de 1945 estiveram em actividade 22 refinarias, 15 das quais utilizaram força motriz. No distrito de Lisboa existiam 7 (6 na cidade e 1 no concelho de Loures), no do Porto 15 (13 na cidade e 2 no concelho de Matosinhos) e as 2 restantes em Ovar e Braga. 54 por cento da capacidade de produção das fábricas, em oito horas, expressa em açúcar refinado, cabia ao distrito de Lisboa e 45 por cento ao do Porto. 73 por cento dos estabelecimentos estavam incluídos na classe dos que ocupavam menos de 21 operários, e 9 por cento em cada uma das classes de 21 a 50, de 51 a 100 e de mais de 100.

A produção de refinados nos anos de 1940–1945 pouco se afastou da média 1938–1939, atingindo o máximo em 1942 (mais 13 por cento) e o mínimo em 1944 (menos 3 por cento).

As ramas consumidas no quadriénio 1942–1945, expressas em mil toneladas, foram respectivamente de 74, 65, 64 e 67, todas de origem colonial (Angola e Moçambique) excepto mil toneladas, no ano de 1942, provenientes da Madeira. A percentagem de ramas amarelas consumidas foi respectivamente de 92, 96, 98 e 98, sendo as restantes de ramas brancas.

O consumo médio de açúcar no País nos anos de 1938–1939 foi de 71 mil toneladas, tomando por base os números referentes à importação.

Poursuivant notre analyse commencée dans le *Bulletin* des mois de Mars et de Mai et relative à quelques-unes des principales industries exercées sur le continent portugais, nous allons aujourd'hui mettre en lumière les principaux aspects des industries de la raffinerie du sucre, des conserves de poisson et de la bière.

Raffinerie du sucre. — Au cours de l'année 1945, ont été en activité 22 raffineries, dont 15 ont utilisé la force motrice. 7 se trouvaient dans le district de Lisbonne (6 dans la ville même et 1 dans le «concelho» de Loures), 15 dans le district de Porto (13 dans la ville et 2 dans le «concelho» de Matosinhos) et les 2 autres à Ovar et à Braga. 54 pour cent de la capacité de production des fabriques, en huit heures, exprimée en sucre raffiné, revenaient au district de Lisbonne et 45 pour cent au district de Porto. 73 pour cent des établissements étaient compris dans la classe des établissements occupant moins de 21 ouvriers et 9 pour cent dans chacune des catégories de 21 à 50, de 51 à 100 et de plus de 100 ouvriers.

La production de sucre raffiné au cours des années 1940–1945 ne s'est pas beaucoup écarté de la moyenne des années 1938–1939, et atteint son maximum en 1942 (13 pour cent en plus) et son minimum en 1944 (3 pour cent en moins).

Le sucre brut consommé au cours des quatre années 1942–1945, exprimé en milliers de tonnes, a été respectivement de 74, 65, 64 et 67 et était entièrement d'origine coloniale (Angola et Mozambique), excepté mille tonnes, en 1942, provenant de l'Ile de Madère. Le pourcentage de sucre brut jaune consommé a éte respectivement de 92, 96, 98 et 98, le reste étant constitué par du sucre blanc.

La consommation moyenne de sucre dans le Pays au cours des années 1938–1939 a été de 71 mille tonnes, en se basant sur les nombres relatifs à l'importation.

De 1942 para cá podemos indicar as quantidades distribuídas para consumo. Assim, quanto a esse ano foram distribuídos à população, através do racionamento, 72 mil toneladas; o abastecimento da indústria, incluindo a hoteleira e similares, confeitaria, licores, xaropes, etc., e ainda o das unidades militares, entidades oficiais e de assistência, foi de 9 mil toneladas.

No quadro a seguir indicam-se as variações sofridas nos mesmos.

A partir de 1942 jusqu'à la date actuelle nous pouvons indiquer les quantités distribuées pour la consommation. C'est ainsi qu'en 1942 ont été distribuées à la population, par l'intermediaire des services de rationnement, 72 mille tonnes; le ravitaillement de l'industrie, y compris l'industrie hôtelière et similaires, la confiserie, liqueurs, sirops, etc., et des unités militaires, organismes officiels et d'assistance, a été de 9 mille tonnes.

Dans le tableau suivant sont indiquées les variations constatées au cours des années 1940–1945.

Especificação *Spécification* / Números-índices *Nombres-indices*	Média *Moyenne* 1938–1939	1940	1941	1942	1943	1944	1945
1	2	3	4	5	6	7	8
Capacidade de produção das fábricas existentes — *Capacité de production des fabriques existantes*	×	×	100	96	92	101	102
Produção de refinados — *Production de sucre raffiné*	100	105	99	113	100	97	102
Consumo total (importação) — *Consommation totale (importation)*	100	104	100	111	98	102	102
Consumo público (racionamento) — *Consommation publique (rationnement)*	×	×	×	100	76	64	81
Consumo da indústria, etc. — *Consommation de l'industrie, etc.*	×	×	×	100	106	170	184
Combustíveis consumidos — *Combustibles consommés*: Carvão — *Charbon*	×	×	100	64	47	41	39
Combustíveis consumidos — *Combustibles consommés*: Lenha e resíduos vegetais — *Bois de chauffage et résidus végétaux*	×	×	100	449	385	390	571
Combustíveis consumidos — *Combustibles consommés*: Combustíveis líquidos — *Combustibles liquides*	×	×	100	9.758	8	25	129
Pessoal existente em 31 de Dezembro — *Personnel existant au 31 décembre*	×	×	100	105	101	107	112
Empregado — *Employé*	×	×	100	113	112	115	120
Assalariado — *Salarié*	×	×	100	104	99	105	111
Dias de trabalho do pessoal assalariado — *Journées de travail du personnel salarié*	×	×	100	109	106	106	113
Vencimentos pagos — *Appointements payés*	×	×	100	103	113	143	164
Ordenados — *Traitements*	×	×	100	102	128	139	177
Salários — *Salaires*	×	×	100	103	107	145	158

Pelo inquérito de 31 de Dezembro de 1945 verifica-se que a indústria dispõe de uma força motriz avaliada em 2 mil Cv [1], da qual normalmente utiliza 1,9 mil Cv. Da potência primária instalada (1,1 mil Cv) 52 por cento é a vapor e 48 por cento a combustíveis líquidos; e da eléctrica (1,8 mil Cv) 25 por cento é de motores eléctricos, trabalhando com corrente própria, 34 por cento com corrente comprada e 41 por cento indiferentemente com própria e comprada.

Esteve normalmente em actividade 67 por cento da potência dos motores primários e 97 por cento dos motores eléctricos, estando a restante de reserva.

O valor total dos combustíveis consumidos em 1945 foi de 13 mil contos, cabendo ao carvão (5 mil toneladas) 24 por cento, a lenha e resíduos vegetais (46 mil toneladas) 75 por cento, e a combustíveis

[1] Avaliada por soma da potência primária com a dos motores eléctricos, deduzida da dos geradores eléctricos.

L'enquête du 31 Décembre 1945 a permis de constater que l'industrie disposait d'une force motrice évaluée à 2 mille Cv [1], dont 1,9 mille ont été normalement utilisés. Du total de la puissance primaire installée (1,1 mille Cv) 52 pour cent était à vapeur e 48 pour cent due aux combustibles liquides; quant à la puissance électrique (1,8 mille Cv) 25 pour cent provenait de moteurs électriques travaillant avec le courant propre, 34 pour cent avec du courant acheté, et 41 pour cent travaillaient indifféremment avec le courant propre et du courant acheté.

Ont été normalement en activité 67 pour cent de la puissance des moteurs primaires et 97 pour cent de la puissance des moteurs électriques, le reste étant en réserve.

La valeur totale des combustibles consommés en 1945 a été de 13 millions d'«escudos», dont 24 pour cent revenaient au charbon (5 mille tonnes), 75 pour cent au bois et résidus végétaux (46 mille

[1] Obtenue par la somme de la puissance primaire et de celle des moteurs électriques, déduite de celle des génératrices électriques.

líquidos (31 toneladas) 1 por cento. Exclusivamente para força motriz foram consumidas 70 toneladas de carvão, 1.000 de lenha e resíduos vegetais e 26 de combustíveis líquidos; para outros fins 2 mil toneladas de carvão, 30 mil de lenha e 5 de combustíveis líquidos e simultâneamente para força motriz e outros fins 3 mil toneladas de carvão e 15 mil de lenha. De lubrificantes (óleos e massas) 9 toneladas, no valor de 159 contos.

Quanto a energia eléctrica, foram absorvidos pela indústria 808 mil kWh, da qual 73 por cento, comprada, importou em 583 contos.

O pessoal ocupado pelas refinarias em 31 de Dezembro era de cerca de 1 milhar de indivíduos, do qual 15 por cento empregados percebendo 2,8 mil contos (32 por cento do total dos vencimentos pagos). O assalariado, na sua quase totalidade permanente, inclue 51 por cento de operários da indústria, 20 por cento de profissões auxiliares e 29 por cento de outras categorias (trabalhadores, etc). O assalariado, compreendendo 85 por cento da totalidade do pessoal, percebeu em 206 mil dias de trabalho, 5,7 mil contos, que corresponde a 68 por cento dos vencimentos pagos.

Conservas de peixe. — Em 31 de Dezembro de 1945 existiam 246 fábricas, das quais 177 exploravam simultâneamente a indústria de conservas em azeite ou molhos e salga e 69 só de salga. Apenas 4 estiveram inactivas durante o ano. Dos estabelecimentos que exploraram as duas modalidades existiam: 1 na classe dos que possuem menos de 21 operários; 6 na de 21 a 50; 45 na de 51 a 100 e 122 na de mais de 100; dos que apenas se dedicaram à conserva pelo sal: 32 com menos de 21 operários; 21 de 21 a 50; 11 de 51 a 100 e 4 com mais de 100. Das fábricas com conservas em molhos, todas utilizam força motriz e só de salga cerca de metade a possui. A situação dos estabelecimentos, por centros industriais conserveiros empregando simultâneamente os dois processos de conservação e o só da salga era respectivamente a seguinte: Matosinhos 51 e 16, Peniche 6 e 2, Lisboa 11 e 7, Setúbal 43 e 3, Lagos 9 e 3, Portimão 20 e 1, Olhão 27 e 27 e Vila Real de Santo António 10 e 10.

São muitas as espécies de peixes utilizados pela indústria e os processos de conservação. Há a considerar a sardinha com espinha, sem espinha e sem pele e sem espinha, com azeite e outros molhos, em salmoura, prensada, anchovada e filetes anchovados; há o atum, a albacora, o sarrajão, o bonito em azeite e em salmoura, há o biqueirão anchovado e em filetes; há a cavala, em filetes, em azeite e em caldeirada, ou inteira, também em azeite ou em salmoura; há

tonnes) et 1 pour cent aux combustibles liquides (31 tonnes). Pour la force motrice exclusivement ont été consommées 70 tonnes de charbon, 1.000 de bois et résidus végétaux et 26 de combustibles liquides; pour d'autres fins 2 mille tonnes de charbon, 30 mille de bois et 5 de combustibles liquides; enfin, simultanément pour la force motrice et d'autres fins 3 mille tonnes de charbon et 15 mille tonnes de bois. La consommation de lubrifiants (huiles et graisses) a été de 9 tonnes, d'un montant de 159 mille «escudos».

Quant à l'énergie électrique, l'industrie a absorbé 808 mille kWh, dont 73 pour cent achetés, d'un montant de 583 mille «escudos».

Le personnel occupé par les raffineries au 31 décembre s'élevait à millier d'individus, dont 15 pour cent d'employés recevant 2,8 millions d'«escudos» 32 pour cent du total des appointements payés). Les salariés — personnel permanent dans sa presque totalité — comprennent 51 pour cent d'ouvriers de l'industrie, 20 pour cent de professions auxiliaires et 29 pour cent d'autres catégories (travailleurs, etc). Le personnel salarié (85 pour cent du personnel total) a reçu, pour 206 mille journées de travail, 5,7 millions d'«escudos», ce qui correspond à 68 pour cent du total des appointements payés.

Conserves de poisson. — Au 31 décembre 1945 existaient 246 fabriques, parmi lesquelles 177 exploitaient simultanément l'industrie des conserves à l'huile ou en sauces et salées et 69 les conserves salées seulement. 4 seulement n'ont pas exercé d'activité au cours de l'année. Parmi les établissements qui exploitaient les deux modalités, il y en avait: 1 de la catégorie des établissements qui emploient moins de 21 ouvriers; 6 de la catégorie de 21 à 50 ouvriers; 45 de la catégorie de 51 à 100 et 122 dans la catégorie de plus de 100 ouvriers; parmi ceux qui se consacraient seulement à la conserve par le sel: 32 avec moins de 21 ouvriers; 21 de 21 à 50; 11 de 51 à 100 et 4 avec plus de cent. Parmi les fabriques de conserves en sauce, toutes utilisent la force motrice, et parmi celles de conserves salées, la moitié environ. La situation des établissements, d'après les centres industriels de conserves employant simultanément les deux procédés de conservation et seulement le sel était respectivement la suivante: Matosinhos 51 et 16, Peniche 6 et 2, Lisbonne 11 et 7, Setúbal 43 et 3, Lagos 9 et 3, Portimão 20 et 1, Olhão 27 et 27 et Vila Real de Santo António 10 et 10.

Nombreuses sont les espèces de poissons utilisées par l'industrie et nombreux les procédés de conservation. Il y a la sardine avec arêtes, sans arêtes et san peau ni arêtes, à l'huile et en sauces, en saumure, pressée, imitation anchois et filets imitation anchois; il y a le thon, l'albacore, «sarrajão», la bonite à l'huile et en saumure, le «biqueirão» imitation anchois, et en filet; il y a le maquereau, en filet, à l'huile et en matelote, ou entier, également à l'huile ou em saumure; il y a

o carapau, a boga, os chocos, as lulas, as lagostas, etc. De todas estas espécies a que ocupa o primeiro lugar na economia nacional é a sardinha em azeite ou molhos, de que se exportaram respectivamente nos anos de 1938 a 1945 as seguintes quantidades, em milhares de toneladas: 30, 41, 36, 50, 33, 38, 34 e 29. No ano de 1945 a produção dos diversos tipos de conservas, expressa em função do total, foi: em azeite ou molhos 81 por cento (sardinha 70 por cento, similares de sardinha 6 por cento, atum 3 por cento, similares de atum 1 por cento e moluscos e crustáceos 1 por cento) e pelo sal 19 por cento (sardinha 5 por cento, similares de sardinha 14 por cento e atum e similares 0,1 por cento). Na produção de conservas de sardinha em azeite ou molhos verifica-se uma baixa progressiva nos anos de 1940–1945 relativa à média de 1938–1939. Esta queda deve atribuir-se, nomeadamente, à falta de folha e molhos que o estado de guerra provocou. Não se fabricando ainda folha de Flandres em Portugal, está a produção deste tipo de conservas sujeita à que nos vem do estrangeiro; os índices da importação referentes aos anos de 1940–1945, com base em 1939 (ano em que se importaram 16 mil toneladas) são respectivamente 167, 99, 79, 122, 70 e 131. Nota-se que em 1945 o índice da produção foi de 75 (o mais baixo verificado nos últimos seis anos), enquanto que o da importação de folha é de 131 (dos mais elevados no mesmo período). Tendo em vista que 61 por cento desta quantidade foi importada no último trimestre de 1945 — época já pouco propícia ao fabrico de conservas — justifica-se a discordância notada.

Em 1945 consumiram-se as seguintes matérias-primas: sardinha 35,5 mil toneladas, azeite 2,1 mil toneladas, óleo de amendoim 4,3 mil toneladas, sal 23,2 mil toneladas, folha 9,9 mil toneladas (nas fábricas de conservas), caixas de 100 latas 903,3 mil (adquiridas pela indústria nos estabelecimentos independentes) e estanho 0,1 mil toneladas.

Dispunha a indústria no último dia do ano de uma força motriz avaliada em 6,9 mil Cv, da qual esteve normalmente em actividade durante o ano 6,2 mil Cv. O total da potência instalada era de 10,2 mil Cv, da qual 5,8 mil corresponde a motores primários (46 por cento a gás pobre, 26 por cento a combustível líquido e 28 por cento a vapor) e 4,4 mil a motores eléctricos (16 por cento trabalhando com corrente própria, 68 por cento trabalhando com comprada e 16 por cento simultâneamente com própria e comprada).

Do valor total dos combustíveis consumidos em 1945 — 10,9 mil contos — coube 24 por cento ao carvão (2,6 mil toneladas), 70 por cento de lenha e

l'épinoche, la bogue, la sèche, le calmar, la langouste, etc. De toutes ces espèces celle qui occupe la première place dans l'économie nationale est la sardine à l'huile ou en sauces, dont on a exporté respectivement au cours des années 1938 à 1945 les quantités suivantes, en milliers de tonnes: 30, 41, 36, 50, 33, 38, 34 et 29. Au cours de l'année 1945, la production des différents types de conserves, exprimée par rapport au total, a été: à l'huile ou en sauces, 81 pour cent (sardine 70 pour cent, similaires de la sardine 6 pour cent, thon 3 pour cent, similares du thon 1 pour cent; mollusques et crustacés 1 pour cent); et par le sel, 19 pour cent (sardine 5 pour cent, similaires de la sardine 14 pour cent, et thon et similaires 0,1 pour cent). Dans la production des conserves de sardines à l'huile ou en sauce on constate une baisse progressive au cours des années 1940–1945, par rapport à la moyenne 1938–1939. Cette baisse doit être attribuée, en particulier, au manque de feuilles de Flandres et de sauces provoquée par la guerre. Comme l'on ne fabrique pas encore de feuilles de Flandres au Portugal, a production de ce genre de conserves est assujettée aux importations de l'étranger; les indices des importations relatifs aux années 1940–1945, sur la base de 1939 (année au cours de laquelle ont été importées 16 mille tonnes) sont, respectivement, 167, 99, 79, 122, 70 et 131. Il faut noter qu'en 1945 l'indice de la production a été de 75 (le plus bas vérifié au cours des six dernières années), tandis que celui de l'importation de feuilles a été de 131 (le plus élevé au cours de la même période). Si l'on tient compte de ce que 61 pour cent de cette quantité ont été importés au cours du dernier trimestre 1945 — époque déjà peu propice à la fabrication des conserves —, on comprendra la contradiction apparente.

En 1945 ont été consommées les matières premières suivantes: sardine 35,5 mille tonnes; huile d'olive 2,1 mille tonnes; huile d'arachide 4,3 mille tonnes; sel 23,2 mille tonnes; feuille de Flandres 9,9 mille tonnes (dans les fabriques de conserves); caisses de 100 boîtes, 903,3 mille (acquises par l'industrie auprès d'établissements indépendants), et étain, 0,1 mille tonnes.

Au dernier jour de l'année, l'industrie disposait d'une force motrice évaluée à 6,9 mille Cv, dont 6,2 mille Cv ont été normalement en activité au cours de l'année. Le total de la puissance installée était de 10,2 mille Cv, dont 5,8 mille correspondant à des moteurs primaires (46 pour cent à gaz pauvre, 26 pour cent au combustible liquide et 28 pour cent à vapeur), et 4,4 mille à moteurs électriques (16 pour cent travaillant avec leur propre courant, 68 pour cent avec du courant acheté et 16 pour cent travaillant simultanément avec le propre courant et avec du courant acheté).

De la valeur totale des combustibles consommés en 1945 — 10,9 millions d'«escudos» — 24 pour cent reviennent au charbon (2,6 mille tonnes), 70 pour

resíduos vegetais (33,1 mil toneladas) e 6 por cento a combustível líquido (240 toneladas). O consumo de lubrificantes foi de 34 toneladas, no valor de 549 contos, e o de energia eléctrica 1,1 mil kWh (73 por cento comprada e 27 por cento própria), importando a comprada em cerca de 946 contos.

cent au bois de chauffage et résidus végétaux (33,1 mille tonnes), et 6 pour cent au combustible liquide (240 tonnes). La consommation des lubrifiants a été de 34 tonnes, d'un montant de 549 mille «escudos», et celle de l'énergie électrique 1,1 mille kWh (73 pour cent achetée et 27 pour propre), l'énergie achetée s'élevant à 946 mille «escudos» environ.

Números-índices *Nombres-indices* / Especificação *Spécification*	Média *Moyenne* — 1938-1939	1940	1941	1942	1943	1944	1945
1	2	3	4	5	6	7	8
Produção *Production*							
Em azeite ou molhos — *A l'huile ou en sauces:*							
Sardinha — *Sardine* (*a*)	100	134	104	81	96	81	75
Similares da sardinha — *Similaires de la sardine* (*a*)	100	104	205	208	259	97	124
Atum — *Thon*	100	140	138	182	223	132	124
Similares do atum — *Similaires du thon*	100	36	146	1.043	563	413	446
Moluscos e crustáceos — *Mollusques et crustacés*	×	×	100	13	26	123	279
Pelo sal — *Au sel:*							
Sardinha — *Sardine*	100	102	158	550	330	146	82
Similares da sardinha — *Similaires de la sardine*	100	60	94	238	156	222	180
Atum — *Thon*	100	57	102	88	251	69	67
Similares do atum — *Similaires du thon*	×	×	100	607	1.653	33	53
Consumo de matérias-primas *Consommation de matières premières*							
Sardinha — *Sardine*	×	×	×	×	100	75	69
Azeite — *Huile d'olive*	(*b*) 100	109	92	163	(*b*) 186	120	83
Óleo de amendoim — *Huile d'arachide*	(*b*) 100	85	125	63	(*b*) 107	83	132
Sal — *Sel*	×	×	×	100	×	91	87
Folha de Flandres — *Feuilles de Flandres* (*c*)	×	100	83	67	×	55	62
Caixas de 100 latas — *Caisses de 100 boîtes* (*d*)	×	100	97	95	×	58	54
Estanho — *Étain*	×	100	87	89	×	82	86
Exportação *Exportation*							
Em azeite ou molhos — *A l'huile ou en sauces:*							
Sardinha — *Sardine*	100	102	140	92	105	94	81
Similares da sardinha — *Similaires de la sardine*	100	75	90	78	165	76	125
Atum e similares — *Thon et similaires*	100	180	203	284	406	269	444
Pelo sal — *Par le sel:*							
Sardinha e similares — *Sardine et similaires*	100	59	124	308	122	13	86
Atum e similares — *Thon et similaires*	100	15	55	683	202	2	0
Moluscos e crustáceos não discriminados — *Mollusques et crustacés non déterminés*	100	153	55	23	14	13	63

(*a*) Não inclue os filetes anchovados — *Ne sont pas compris les filets imitation anchois.*

(*b*) Índices calculados a partir de elementos fornecidos pela Junta Nacional do Azeite — *Indices calculés à partir d'éléments fournis par la «Junta Nacional do Azeite».*

(*c*) Consumida pelas fábricas de conservas — *Consommées par les fabriques de conserves.*

(*d*) Adquiridas nos estabelecimentos independentes — *Acquises auprès d'établissements indépendants.*

Em 31 de Dezembro de 1945 a indústria ocupava cerca de 19 mil indivíduos, dos quais 7 por cento de empregados e 93 por cento de assalariados; destes, 45 por cento eram adventícios. No período de maior laboração, enquanto que o pessoal empregado vinha acrescido apenas de cerca de 5 dezenas de indivíduos, o assalariado verificava a existência de 26 mil, do qual 62 por cento era adventício. Entre os assalariados existentes no período de maior laboração verifica-se que 94 por cento são da indústria (onde predominam

Au 31 Décembre 1945 l'industrie occupait environ 19 mille individus, dont 7 pour cent d'employés et 93 pour cent de salariés; parmi ces derniers, 45 pour cent étaient provisoires. Au cours de la période de plus grand travail, alors que le personnel employé ne s'élevait que de 5 dizaines d'individus environ, on comptait dans le personnel salarié 26 mille individus, dont 62 pour cent était provisoire. Parmi les salariés existant au cours de la période de plus grand travail, on constate que 94 pour cent appar-

as mulheres, com 82 por cento), 4 por cento de profissões auxiliares (continua o predomínio das mulheres, com 62 por cento) e 2 por cento de outro pessoal (trabalhadores, etc.; sensìvelmente repartidos pelos dois sexos). O número de dias de trabalho do pessoal assalariado perfaz um total de 4.477 mil (52 por cento do permanente e 48 por cento do adventício), dos quais 4.232 mil do pessoal operário da indústria (26 por cento de homens e 74 por cento de mulheres); 176 mil de profissões auxiliares (49 por cento de homens e 51 por cento de mulheres) e 69 mil de outras categorias (78 por cento de homens e 22 por cento de mulheres). O total dos vencimentos pagos foi de 75,5 mil contos, cabendo ao assalariado 60,7 mil, do qual ao da indústria 56,5 mil (39 por cento aos homens e 61 por cento às mulheres), ao de profissões auxiliares 2,9 mil (65 por cento aos homens e 35 por cento às mulheres) e ao de outras categorias 1,3 mil (86 por cento aos homens e 14 por cento às mulheres) e ao empregado 14,8 mil contos (23 por cento ao técnico e administrativo, 34 por cento ao de escritório, 33 por cento aos encarregados e 10 por cento ao de outras categorias).

Cerveja. — Durante o ano de 1945 estiveram 4 fábricas em actividade, das quais 1 compreendida na classe dos estabelecimentos com um número de operários entre 51 e 100 e as 3 restantes na de mais de 100.

Verifica-se que o índice da produção em 1945, com base na média de 1938–1939, é de 234, a que corresponde uma produção de 15.798 mil litros. A subida progressiva que sofreu a fabricação vai indicada na seguinte tabela.

tiennet à l'industrie (où prédominent les femmes, avec 82 pour cent) 4 pour cent à des professions auxiliaires (avec prédominance des femmes, 62 pour cent) et 2 pour cent sont constitués par le personnel indéterminé (travailleurs, etc., à peu près également répartis entre les deux sexes). Le nombre de jours de travail du personnel salarié atteint un total de 4.477 mille (52 pour cent du personnel permanent et 48 pour cent du personnel provisoire) dont 4.232 mille effectués par le personnel de l'industrie (26 pour cent d'hommes et 74 pour cent de femmes); 176 mille par le personnel de professions auxiliaires (49 pour cent d'hommes et 51 pour cent de femmes et 69 mille par le personnel d'autres catégories (78 pour cent d'hommes et 22 pour cent de femmes). Le total des traitements payés a été de 75,5 millions d'«escudos»), dont 60,7 mille au personnel salarié — 56,5 mille au personnel de l'industrie (39 pour cent aux hommes et 61 pour cent aux femmes); 2,9 mille au personnel de professions auxiliaires (65 pour cent aux hommes et 35 pour cent aux femmes) et aux autres catégories 1,3 mille (86 pour cent aux hommes et 14 pour cent aux femmes) — et 14,8 millions d'«escudos» au personnel employé (23 pour cent au personnel technique et administratif, 34 pour cent aux employés de bureau, 33 pour cent aux contremaîtres et 10 pour cent aux autres catégories).

Bière. — Au cours de l'année 1945 ont été en activité 4 fabriques, dont 1 comprise dans la classe des établissements employant entre 51 et 100 ouvriers, et les trois autres dans la classe des fabriques employant entre 51 et 100 ouvriers, et les trois autres dans la classe des fabriques employant plus de 100 ouvriers.

On constate que l'indice de la production en 1945, en prenant comme base la moyenne de 1938–1939, est de 234, ce qui correspond à une production de 15.798 mille litres. La montée progressive de la fabrication est indiquée dans le tableau suivant:

Especificação / *Spécification* — Números-índices / *Nombres-indices*	Média / *Moyenne* — 1938–1939	1940	1941	1942	1943	1944	1945
1	2	3	4	5	6	7	8
Capacidade de produção das fábricas existentes — *Capacité de production des fabriques existantes*	×	100	100	100	100	100	100
Produção — *Production*	100	121	170	188	196	210	234
Consumo — *Consommation*	100	117	156	181	193	218	240
Combustíveis consumidos — *Combustibles consommés*: Carvão — *Charbon*	×	100	261	116	110	147	146
Combustíveis consumidos — *Combustibles consommés*: Lenha e resíduos vegetais — *Bois et résidus végétaux*	×	100	396	1.134	1.239	1.186	1.510
Pessoal existente em 31 de Dezembro — *Personnel existant au 31 décembre*	×	100	124	146	144	135	158
Empregado — *Employé*	×	100	97	143	113	101	107
Assalariado — *Salarié*	×	100	129	147	150	141	167
Dias de trabalho do pessoal assalariado — *Jours de travail du personnel salarié*	×	100	133	121	141	150	158
Vencimentos pagos — *Appointements payés*	×	100	119	135	194	194	234
Ordenados — *Traitements*	×	100	108	140	156	128	164
Salários — *Salaires*	×	100	125	132	215	231	274

Pelo último inquérito — 31 de Dezembro de 1945 — verificou-se que a força motriz disponível era de 2,3 mil Cv, da qual esteve normalmente em actividade durante o ano 2,1 mil Cv.

A potência primária instalada era apenas de 225 Cv (27 por cento a combustão interna e 73 por cento a vapor) e a eléctrica de 2,3 mil Cv (81 por cento com corrente comprada e 19 por cento indiferentemente com comprada e própria). Todos os motores primários estiveram de reserva durante o ano e dos motores eléctricos 91 por cento esteve normalmente em actividade.

O valor total dos combustíveis consumidos durante o ano foi de 2,8 mil contos, dos quais 27 por cento de carvão (2.842 toneladas), 60 por cento de lenha e resíduos vegetais (6.914 toneladas) e 13 por cento de combustíveis líquidos (67 toneladas). Quanto a energia eléctrica, consumiram-se 2.759 mil kWh, toda comprada, no valor de 2,6 mil contos.

O pessoal que exercia a indústria, em 31 de Dezembro de 1945, era de cerca de 1.100 indivíduos, dos quais uma centena de empregados e cerca de um milhar de assalariados (70 por cento da indústria, 19 por cento de profissões auxiliares e 11 por cento de outras categorias); estes, em 296 mil dias de trabalho durante o ano, perceberam de salários 5,7 mil contos, enquanto que aos empregados foram pagos 1,9 mil contos.

La dernière enquête — 31 décembre 1945 — a permis de constater que la force motrice disponible était de 2,3 mille Cv, dont 2,1 mille ont été normalement en activité au cours de l'année.

La puissance primaire installée était de 225 Cv seulement (27 pour cent à combustion interne et 73 pour cent à vapeur) et la puissance électrique de 2,3 mille Cv (81 pour cent avec courant acheté et 19 pour cent simultanément avec courant acheté et énergie propre). Tous les moteurs primaires ont été en réserve au cours de l'année, et parmi les moteurs électriques 91 pour cent ont été normalement en activité.

La valeur totale des combustibles consommés au cours de l'année a été de 2,8 millions d'«escudos», parmi lesquels 27 pour cent de charbon (2.842 tonnes), 60 pour cent de bois et de résidus végétaux (6.914 tonnes) et 13 pour cent de combustibles liquides (67 tonnes). Quant à l'énergie électrique, ont été consommés 2.759 mille kWh, toute achetée, d'une valeur de 2,6 millions d'«escudos».

Le personnel occupé dans l'industrie au 31 décembre 1945 était de 1.100 individus environ, parmi lesquels une centaine d'employés et environ un millier de salariés (70 pour cent appartenant à l'industrie, 19 pour cent à des professions auxiliaires et 11 pour cent à d'autres catégories); ces derniers, pour 296 mille jours de travail au cours de l'année, ont reçu un salaire de 5,7 millions d'«escudos», tandis qu'aux employés a été payée la somme de 1,9 millions d'«escudos».

2.—Estado das culturas no mês de Outubro

Etat des cultures au mois d'octobre

Durante o mês, principalmente na segunda quinzena, verificaram-se apreciáveis quedas pluviométricas, que vieram dar às terras a sazão desejada, proporcionando o seu amanho em boas circunstâncias, embora nalguns casos já um tanto atrasado.

A ausência de geadas e frios tem permitido um bom aproveitamento dos prados, o que, juntamente com a abundância de feno e palhas existentes nos palheiros, tem facultado aos agricultores manter os seus gados em bom estado de carne.

Nalgumas regiões tem-se feito sentir a falta dos adubos, havendo mesmo sementeiras atrasadas por este motivo, o que poderá obrigar o lavrador, caso não consiga obter os que carece, a reduzir as áreas a cultivar.

Algumas debulhas que ainda estavam em curso, nomeadamente as do arroz, foram um tanto preju-

Les chutes de pluie appréciables qui ont été vérifiées au cours du mois, et en particulier dans la seconde quinzaine, sont venues favoriser les labours qui se sont effectués dans de bonnes conditions, bien que, quelquefois, avec un peu de retard.

L'absence des gelées et de froids a permis une bonne utilisation des prairies, ce qui, outre l'abondance de foin et de paille existant dans les granges, a permis aux agriculteurs de maintenir leur bétail en bon état.

Dans certaines régions s'est fait sentir le manque d'engrais, ce qui a, dans certains cas, retardé les semences et ce qui pourra même obliger les agriculteurs, dans le cas où ils ne pourraient se procurer les engrais dont ils ont besoin, à réduire les superficies ensemencées.

Certains battages qui étaient encore en cours, en particulier en ce qui concerne le riz, ont été sensi-

dicadas pelas águas, que, além de diminuir bastante o rendimento das máquinas, não permitiram total aproveitamento da palha.

A situação dos milharais de regadio foi muito beneficiada pela melhoria do tempo dos últimos dias do mês, favorecendo o seu amadurecimento e colheita.

As vindimas ficaram concluídas, mas as últimas uvas foram para o lagar na maioria das vezes bastante deterioradas, sendo de prever, se não foram convenientemente laboradas, que dêem vinho de inferior qualidade.

As oliveiras continuam apresentando bom aspecto vegetativo, mas as informações quanto à abundância de fruto reduziram sensìvelmente (cerca de 7 por cento) a previsão do mês anterior. A estiagem e a *mosca*, mormente esta última, têm afectado gravemente a produção de azeitona, podendo atribuir-se a redução sofrida na estimativa do passado mês quase exclusivamente à acção nefasta deste insecto.

Estimativas das colheitas:

(Na apreciação das quantidades indicadas não deve deixar de se ter sempre presente que se trata de simples estimativas, e por conseguinte de cifras sujeitas a rectificações).

a) Rectificação das informações provisórias indicadas no mês anterior:

MILHO DE SEQUEIRO. — As segundas informações sobre a produção deste cereal, conjuntamente com a rectificação introduzida no seu estado fundamental, altera a produção indicada anteriormente para 1.440 milhares de hectolitros, ou seja mais 42 por cento que a produção do ano de 1945 e sensìvelmente a mesma que a média das colheitas nos anos de 1942–1945.

FEIJÃO DE SEQUEIRO. — A produção deste legume, pelos mesmos motivos anteriormente apontados, rectifica-se para cerca de 120 milhares de hectolitros, o que representa 120 por cento em relação à colheita anterior e apenas 70 por cento em face da média dos anos de 1942–1945.

b) Informações provisórias de:

BATATA DE REGADIO. — Computa-se a produção deste ano em 4.320 milhares de quintais, ou seja mais 8 por cento em relação à do ano anterior, ou ainda, tendo em atenção a média dos anos de 1942–1945, cerca de 85 por cento.

MILHO DE REGADIO. — Atribui-se à sua produção 4.150 milhares de hectolitros. Corresponde a 160 por cento da colheita do ano passado e a 125 por cento da média do quadriénio 1942–1945.

blement préjudiciés par les pluies, qui, outre qu'elles ont sensiblement diminué le rendement des machines, n'ont pas permis de tirer totalement profit de la paille.

La situation des plantations de maïs arrosées a considérablement profité de l'amélioration du temps dans les derniers jours du mois, qui est venue favoriser la maturation et la récolte.

Les vendanges ont été terminées, mais les derniers raisins transportés au pressoir étaient assez détériorés, ce qui laisse prévoir, au cas où ils ne seraient pas traités comme il convient, des vins de qualité inférieure.

Les oliviers continuent à présenter un bon aspect végétatif, mais les informations reçues quant à l'abondance des fruits réduisent sensiblement (de près de 7 pour cent) les prévisions du mois antérieur. La sécheresse et les mouches, ces dernières surtout, ont gravement affecté la production des olives, et l'on peut attribuer presque exclusivement la réduction des évaluations du mois dernier à l'action néfaste de cet insecte.

Evaluations des récoltes:

(Pour apprécier les quantités indiquées il faut avoir toujours présent à l'esprit qu'il ne s'agit que de simples évaluations, et par conséquent de nombres sujets à rectification).

a) Rectifications des informations provisoires indiquées le mois précédent:

MAÏS DE TERRAINS NON ARROSÉS. — Les secondes informations relatives à la production de cette céréale, et, simultanément, la rectification introduite dans leur état fondamental, altèrent la production indiquée antérieurement en 1.440.000 hectolitres, soit 42 pour cent en plus que la production de l'année 1945 et production sensiblement égale à la moyenne des récoltes des années 1942 à 1945.

HARICOTS DE TERRAINS NON ARROSÉS. — La production de ce légume, pour les raisons exposées précédemment, se rectifie en 120.000 hectolitres environ, ce qui représente 120 pour cent de la récolte antérieure, mais 70 pour cent seulement de la moyenne des annés 1942 à 1945.

b) Informations provisoires sur:

POMMES DE TERRE DE TERRAINS ARROSÉS. — On évalue la production de cette année à 4.320.000 quintaux, soit 8 pour cent en plus par rapport à la récolte antérieure, soit, par rapport à la moyenne des années 1942–1945, environ 85 pour cent.

MAÏS DE TERRAINS ARROSÉS. — La production est évaluée à 4.150.000 hectolitres, ce qui correspond à 160 pour cent de la récolte de l'année dernière et à 125 pour cent de la moyenne des quatre années 1942–1945.

FEIJÃO DE REGADIO. — É de 310 milhares de hectolitros a produção que se prevê para este legume. Em relação à colheita anterior representa 125 por cento ou, comparando com a média do quadriénio 1942–1945, uma produção sensìvelmente igual.

ARROZ. — Calcula-se que a sua produção atinja cerca de 640 milhares de quintais. Significa um apreciável aumento em relação ao ano anterior (mais 45 por cento), mas em comparação com a média do último decénio apenas 90 por cento.

Esta determinação foi feita a partir das informações fornecidas pelas brigadas técnicas da Direcção Geral dos Serviços Agrícolas e pelos técnicos ao serviço da Comissão Reguladora do Comércio de Arroz.

VINHO. — Estimou-se a produção deste ano em 6:350 milhares de hectolitros. Corresponde a 65 por cento da colheita do ano anterior e a 45 por cento da de 1944. Comparando com a média do decénio 1936–1945, representa 70 por cento.

HARICOTS DE TERRAINS ARROSÉS. — Selon les prévisions, la production de ce légume sera de 310.000 hectolitres, ce qui, par rapport à la récolte précédente, représente 125 pour cent, soit, en comparaison avec la moyenne des quatre années 1942–1945, une production sensiblement égale.

RIZ. — On calcule que sa production atteindra environ 640.000 quintaux. Ceci représente une augmentation appréciable par rapport à l'année dernière (45 pour cent en plus), mais seulement 90 pour cent de la moyenne de la dernière décade.

Cette évaluation a été faite à partir des informations fournies par les brigades techniques de la «Direcção Geral dos Serviços Agrícolas» et par les techniciens au service de la «Comissão Reguladora do Comércio de Arroz».

VIN. — On a estimé la production de cette année à 6.350.000 hectolitres, correspondant à 65 pour cent de la récolte de l'année dernière et à 45 pour cent de la récolte de 1944. Par rapport à la moyenne de la décade 1936–1945, cette récolte est de 70 pour cent.

Síntese comparativa — *Aperçu comparatif*

Salvo outra indicação: Números-índices referidos à média mensal de 1938	1946 X	1946 IX	1946 VIII	1946 VII	1946 VI	1946 V	1946 IV	1946 III	1946 II	1946 I	1945 XII	1945 XI	1945 X	1943 X	1941 X	1939 X	Sauf indication contraire: Nombres-indices rapportés à la moyenne mensuelle de 1938
População — *Population*																	
Casamentos: País	×	122	89	106	111	103	110	133	137	128	152	150	159	127	129	112	**Mariages:** tout le Pays.
Id., Lisboa	×	128	111	177	171	114	138	126	150	106	182	167	142	117	128	101	Id., à Lisbonne.
Id., Porto	×	152	110	152	173	131	121	156	83	152	223	100	269	96	102	95	Id., à Porto.
Nado-vivos: País	×	×	93	99	98	106	96	114	108	114	117	99	102	95	91	97	**Nés-vivants:** tout le Pays.
Id., Lisboa	×	×	85	107	95	128	99	115	106	100	113	112	91	88	83	93	Id., à Lisbonne.
Id., Porto	×	×	95	111	111	113	111	129	113	118	116	101	111	87	53	102	Id., à Porto.
Óbitos: País	×	110	120	105	87	94	89	102	99	115	112	103	108	105	150	106	**Décès:** tout le Pays.
Id., Lisboa	×	74	82	97	86	104	88	112	94	112	100	94	99	86	97	85	Id., à Lisbonne.
Id., Porto	×	108	103	106	86	92	99	112	112	115	102	88	95	89	132	86	Id., à Porto.
Produção e consumo — *Production et consommation*																	
Indústria (prod.). Cont.:																	**Industrie** (prod.). Cont.:
Açúcar	×	131	130	105	122	145	117	147	132	93	143	76	109	52	103	120	Sucre.
Carvões (extracção)	×	166	176	182	150	161	160	142	130	102	144	186	227	169	175	112	Charbons (extraction).
Id., aglomerados (1)	×	123	115	111	104	95	79	76	81	91	70	92	91	48	×	×	Id., briquettes (1).
Cimento	×	120	128	115	115	137	127	117	104	124	94	98	96	101	113	104	Ciment.
Massas alimentícias	×	160	139	138	138	143	143	140	139	148	131	135	132	159	139	108	Pâtes alimentaires.
Superfosfatos	×	196	195	180	93	138	160	192	174	145	146	212	203	88	105	125	Superphosphates.
Serviços públicos:																	**Services publics:**
Energia eléct., conjunto	×	152	156	168	140	149	146	156	146	164	154	152	118	114	141	129	Energie élect., ensemble.
Id., térmica	×	121	136	109	92	94	94	98	91	103	110	109	136	111	164	106	Id., thermique.
Id., hidráulica	×	218	197	294	243	265	256	281	263	294	250	243	80	120	92	178	Id., hydraulique.
Id., Lisboa, conjunto (2)	×	136	142	141	127	130	137	137	126	140	141	137	134	115	118	105	Id., à Lisb., ensemble (2).
Id., id., tracção urbana	×	138	142	144	138	142	135	137	125	138	133	128	126	105	111	98	Id., id., traction urbaine.
Id., id., outros fins (2)	×	136	(a)142	140	124	127	138	136	126	140	143	139	136	105	120	107	Id., id., autres usages (2).
Id., Porto, conjunto	×	163	162	160	172	169	172	175	185	182	175	143	127	113	101	96	Id., à Porto, ensemble.
Id., id., tracção urbana	×	105	110	108	105	106	102	106	96	106	106	104	102	106	100	93	Id., id., traction urbaine.
Id., id., outros fins	×	238	230	227	259	251	263	266	301	281	264	195	161	122	102	101	Id., id., autres usages.
Gás, Lisboa	×	160	162	186	213	240	234	262	238	268	256	236	213	162	121	107	Gaz, à Lisbonne.
Água, Lisboa (3)	×	×	×	196	160	143	144	136	133	142	147	140	157	128	123	104	Eau, à Lisbonne (3).
Id., Porto (4)	×	153	165	145	136	129	130	125	128	134	141	151	157	117	109	99	Id., à Porto (4).
Pesca, quantidade:																	**Pêche,** quantités:
Conjunto, Continente	×	193	162	124	70	67	71	50	64	114	128	170	163	239	125	135	Ensemble, Continent.
Sardinha, Continente	×	169	92	70	31	14	18	24	39	132	156	230	164	319	180	142	Sardines, Continent.
Id., id., fabrico (1) (5)	×	161	79	40	25	8	..	..	5	155	224	228	209	156	315	×	Id., id., industrie (1) (5).
Id., Lisboa, consumo (1)	×	235	130	277	120	10	44	49	344	154	286	76	210	74	378	×	Id., Lisb., consom. (1).
Id., Porto, id. (1)	×	766	499	352	34	5	79	232	26	260	440	1.500	1.064	1.189	258	×	Id., Porto, id. (1).
Gado abatido, peso:																	**Bétail abattu,** poids:
Continente	×	75	78	90	88	93	91	87	77	89	92	100	122	92	109	114	Continent.
Lisboa	×	31	43	54	48	45	48	46	59	46	45	64	81	68	81	111	À Lisbonne.
Porto	×	48	58	75	76	93	83	80	78	80	85	95	108	71	86	88	À Porto.
Óleos minerais:																	**Huiles minérales:**
Gasolina despachada (6)	102	131	123	91	73	73	82	60	57	64	82	72	50	51	131	74	Essence dédouanée (6).
Id., vendida	×	118	115	105	90	84	70	75	69	57	57	58	58	37	100	106	Id., ventes.
Petróleo vendido	×	133	122	110	95	99	102	111	122	92	104	104	70	20	88	102	Pétrole, id.
Combustíveis vendidos	×	374	417	351	343	304	289	291	(a)273	222	234	234	219	54	118	107	Combustibles, id.
Comércio externo — *Commerce extérieur*																	
Importação, peso	107	98	144	97	89	119	63	73	56	59	134	98	50	51	68	55	**Importation,** poids.
Id., valor	305	303	337	299	216	300	209	193	121	130	241	221	173	140	123	63	Id., montant.
Exportação, peso	79	76	98	86	73	95	72	54	105	49	68	56	41	30	43	92	**Exportation,** poids.
Id., valor	458	321	518	332	320	400	408	305	557	247	366	403	282	319	217	158	Id., montant.
Trânsito directo, peso	2	6	10	13	24	13	12	15	47	2	104	26	103	240	787	165	**Transit direct,** poids.
Id., id., valor	5	27	22	137	488	373	177	464	179	69	690	692	3.485	603	2.124	126	Id., id., montant.
Trânsito indirecto, peso	38	35	34	29	43	72	53	88	97	56	218	165	130	30	163	52	**Transit indirect,** poids.
Id., id., valor	*141*	*364*	*151*	*216*	*205*	*210*	*262*	*326*	*246*	*141*	*436*	*355*	*309*	*101*	*307*	*64*	Id., id., *montant.*
Importação, pesos:																	**Importation,** poids:
Carvões	73	42	96	7	37	66	32	36	36	33	121	62	28	19	58	37	Charbons.
Ferro	105	126	495	167	105	226	81	96	62	150	66	91	105	67	49	74	Fer.
Fosfatos	128	236	270	403	236	166	113	216	35	153	172	191	46	24	107	56	Phosphates.
Algodão	294	255	179	42	144	315	213	2	..	..	149	93	79	96	145	52	Coton.
Açúcar	98	130	119	90	125	195	94	101	53	47	214	111	49	71	72	62	Sucre.
Trigo	29	111	40	333	130	210	48	16	..	3	117	259	102	322	19	..	Froment.
Exportação, pesos:																	**Exportation,** poids:
Vinhos	197	186	178	115	161	199	138	65	277	62	95	104	65	88	68	185	Vins.
Conservas de peixe	113	28	151	76	55	61	328	217	130	135	202	251	83	144	174	155	Poisson en conserve.
Cortiça em bruto (7)	103	114	201	162	132	233	153	132	101	141	73	172	109	50	158	152	Liège brut (7).
Id., em obra	253	210	242	213	229	220	281	154	250	209	113	199	234	59	98	108	Id., en ouvrage.
Pez e aguarrás	24	41	98	40	74	102	115	111	104	114	88	135	130	34	90	122	Colophane et térébenthine.

(1) Média mensal de 1941 = 100 — *Moyenne mensuelle de 1941 = 100.* (2) Inclui o consumo nos concelhos abastecidos pelas Companhias Reunidas Gás e Electricidade — *Comprend la consommation dans les «concelhos» servis par les Compagnies Réunies Gaz et Electricité.* (3) Inclui o consumo desde as nascentes — *Comprend la consommation a partir des sources.* (4) Inclui Matosinhos, Vila Nova de Gaia e Gondomar — *Comprend Matosinhos, Vila Nova de Gaia et Gondomar.* (5) Nos principais centros — *Dans les principaux centres.* (6) Importada e fabricada — *Importation et production.* (7) Compreende a cortiça em matéria-prima — *Comprend le liège en tant que matière première.*

(*a*) Rectificado — *Rectifié.*

Salvo outra indicação: Números-índices referidos à média mensal de 1938	1946 X	1946 IX	1946 VIII	1946 VII	1946 VI	1946 V	1946 IV	1946 III	1946 II	1946 I	1945 XII	1945 XI	1945 X	1943 X	1941 X	1939 X	Sauf indication contraire: Nombres-indices rapportés à la moyenne mensuelle de 1938
Transportes — *Transports*																	
Caminhos de ferro:																	**Chemins de fer:**
Bilhetes vendidos	×	×	242	217	204	174	175	163	154	173	167	165	202	152	105	92	Billets vendus.
Mercadorias	×	×	153	144	138	148	145	152	138	146	132	144	143	114	125	114	Marchandises.
Receitas, conjunto	×	×	310	286	262	269	271	256	232	257	245	236	266	196	141	103	Recettes, ensemble.
Id., passageiros	×	×	322	287	239	227	245	196	182	226	214	184	264	170	118	92	Id., voyageurs.
Id., mercadorias	×	×	303	286	277	296	289	295	264	277	265	269	268	213	155	111	Id., marchandises.
Camionagem:																	**Transports routiers:**
Passageiros	×	×	×	×	106	99	101	96	88	91	94	93	100	82	120	106	Voyageurs.
Passageiros-quilómetros	×	×	×	×	103	102	100	98	95	96	98	98	105	87	124	107	Voyageurs à 1 km.
Extensão das carreiras	×	×	×	×	93	93	93	93	93	93	93	93	93	98	100	99	Longueur des lignes.
Navegação marítima:																	**Navigation maritime:**
Entrados nos portos: total	×	93	85	90	82	73	80	46	67	63	57	72	66	55	58	×	Entrées ds. les ports: total
Id., id., navios portug.	×	128	112	114	110	100	113	64	100	91	86	114	108	91	92	×	Id., id., navires portug.
Id., id., navios estrang.	×	57	57	65	54	46	46	27	32	34	28	28	23	17	22	×	Id., id., étrangers.
Preços — *Prix*																	
De retalho																	**Au détail**
Índice ponderado. Lisboa (1):																	**Indice pondéré. Lisbonne (1):**
Conjunto	207	209	209	206	199	198	221	220	212	199	197	197	188	159	126	103	Ensemble.
Custo da alimentação	216	219	219	216	207	205	233	231	222	207	204	205	191	156	129	103	Coût de la nourriture.
Id., de combust., etc. (2)	161	161	161	161	161	161	164	164	164	161	161	161	170	169	114	101	Id., de combust., etc. (2).
Índice simples:																	**Indice simples:**
Continente: total	201	199	198	196	194	191	192	190	187	183	177	174	173	155	117	95	Continent: total.
Prod. aliment., conjunto	204	202	201	198	197	193	195	192	190	185	178	176	174	156	117	95	Prod. aliment., ensemble.
Id., id., de orig. vegetal	165	165	166	165	164	162	164	163	160	153	151	150	149	128	111	97	Id., id., d'orig. végétale.
Id., id., de origem animal	240	234	233	228	226	221	222	218	217	215	206	201	198	186	124	93	Id., id., d'orig. animale.
Combustíveis, etc. (2)	140	140	139	139	139	139	140	140	139	139	139	139	144	143	111	98	Combustibles, etc. (2).
Lisboa: total	199	199	192	194	194	193	190	187	184	181	179	173	171	152	120	104	Lisbonne: total.
Prod. aliment., conjunto	200	200	194	195	195	194	191	188	210	183	179	173	171	152	121	104	Prod. aliment., ensemble.
Id., id., de orig. vegetal	161	162	153	164	164	166	162	165	185	158	150	147	146	128	108	106	Id., id., d'orig. végétale.
Id., id., de origem animal	232	230	225	221	220	218	214	210	158	205	209	196	192	174	133	102	Id., id., d'orig. animale.
Combustíveis, etc. (2)	170	167	167	167	167	167	169	169	169	168	168	168	174	163	119	101	Combustibles, etc. (2).
Porto: total	217	212	202	198	197	193	193	192	190	181	180	170	169	154	125	100	Porto: total.
Prod. aliment., conj.	221	216	204	200	199	195	195	194	188	182	182	171	169	154	126	100	Prod. aliment., ensem.
Id., id., de orig. vegetal	171	171	173	172	172	169	171	170	218	158	151	151	150	133	112	101	Id., id., d'orig. végétale.
Id., id., de origem animal	266	255	235	229	227	221	219	219	162	207	212	191	188	177	144	99	Id., id., d'orig. animale.
Combustíveis, etc. (2)	152	152	152	152	153	153	153	153	151	151	151	151	156	155	119	105	Combustibles, etc. (2).
Por grosso																	**De gros**
Lisboa, conjunto	237	246	247	237	236	243	269	276	260	251	248	249	233	218	150	107	Lisbonne, ensemble.
Id., prod. alimentares	254	266	267	251	236	247	287	296	271	252	249	251	226	186	138	102	Id., prod. alimentaires.
Id., não alimentares	208	209	210	211	235	235	236	238	240	248	246	245	246	276	174	116	Id., id., non alimentaires.
Géneros coloniais (3)	353	328	305	279	256	252	253	240	238	243	255	258	249	249	241	136	Denrées coloniales (3).
Peixe nas lotas:																	Poisson aux marchés:
Conjunto: Continente	×	557	589	426	442	406	363	391	411	375	293	289	336	139	468	107	Ensemble: Continent.
Da pesca do arrasto. Lisboa	293	284	310	314	335	(a)300	271	288	377	330	284	297	304	267	241	×	De la pêche à chalut. Lisbonne.
Sardinha. Continente (4)	×	255	279	258	332	323	335	296	223	313	203	185	244	145	332	×	Sardines. Continent (4).
Id., consumo. Lisb. (5)	545	491	461	350	600	602	607	602	582	577	293	518	552	368	595	×	Id., consom. Lisb. (5).
Id., fabrico (6)	×	87	93	95	108	103	..	..	80	97	66	69	80	51	89	×	Id., pour la industr. (6).
Carapau. Continente (4)	×	339	599	590	682	576	657	718	315	513	404	357	248	100	152	×	Chinchard petit (4).
Géneros agrícolas (7):																	**Denrées agricoles (7):**
De orig. vegetal, conj. (a)	×	309	316	319	310	305	318	326	308	271	256	251	234	195	147	104	D'orig. végét., ensemble.
Aliment. humana, id. (a)	×	316	322	325	316	308	320	329	310	270	254	248	241	197	147	104	Aliment. humaine, id.
Cereais, conjunto	×	207	215	228	242	226	217	218	210	201	196	194	192	159	119	102	Céréales, id.
Cereais panificáveis, id.	×	210	218	232	248	230	221	221	213	203	198	196	194	161	121	102	Céréales panifiables, id.
Trigo	×	189	189	189	198	197	196	195	194	193	192	191	190	162	119	105	Froment.
Centeio	×	263	284	284	309	291	243	235	231	217	200	201	193	164	134	97	Seigle.
Milho	×	237	257	306	332	280	265	273	248	221	209	206	203	159	119	98	Maïs.
Arroz	×	174	174	174	174	174	174	173	173	172	171	171	171	148	98	98	Riz.
Legumes, conjunto (a)	×	644	695	700	680	626	598	580	517	482	475	464	464	254	163	116	Légumes, ensemble.
Feijão (a)	×	638	692	713	703	668	597	585	513	475	458	451	451	248	157	118	Haricot.
Grão	×	665	708	658	604	600	599	563	530	505	532	507	509	273	183	109	Pois chiche.
Batatas	×	643	655	641	589	658	859	954	839	592	491	457	432	296	147	140	Pommes de terre.
Azeite	×	216	216	215	214	216	216	212	214	204	205	204	203	134	131	100	Huile.
Vinho	×	380	378	368	331	301	273	264	264	253	248	246	231	247	211	93	Vin.
Aliment. animal, conjunto	×	211	214	220	224	261	273	283	280	280	289	287	293	176	151	97	Aliment. anim., ensemble.
Cereais, conjunto	×	184	185	193	193	216	223	232	232	229	235	224	246	173	154	95	Céréales, id.
Aveia	×	162	163	169	178	204	215	222	225	221	227	217	241	156	156	96	Avoine.
Cevada	×	233	234	247	227	244	242	255	248	247	253	238	256	213	147	93	Orge.
Fava	×	288	297	296	313	387	415	429	416	424	443	467	419	185	144	103	Fève.

(1) Base: VII-1938 a VI-1939 = 100. (2) Inclui iluminação e higiene doméstica — *Comprend l'éclairage et l'hygiène domestique.* (3) Preços na Bolsa de Mercadorias de Lisboa — *Prix à la Bourse de Marchandises de Lisbonne.* (4) Média mensal de 1940 = 100 — *Moyenne mensuelle de 1940 = 100.* (5) Lota da Ribeira Nova, média mensal de 1939 = 100 — *Marché de la «Ribeira Nova», moyenne mensuelle de 1939 = 100.* (6) Principais centros. Média mensal de 1941 = 100 — *Principaux centres. Moyenne mensuelle de 1941 = 100.* (7) Preços no produtor — *Prix au producteur.* (a) Rectificado — *Rectifié.*

Salvo outra indicação: Números-índices referidos à média mensal de 1938	1946 X	1946 IX	1946 VIII	1946 VII	1946 VI	1946 V	1946 IV	1946 III	1946 II	1946 I	1945 XII	1945 XI	1945 X	1943 X	1941 X	1939 X	Sauf indication contraire: Nombres-indices rapportés à la moyenne mensuelle de 1938
Crédito e moeda — *Crédit et monnaie*																	
Bolsa de títulos (1):																	**Bourse des valeurs (1):**
Cotações: acções	267	255	256	258	255	248	256	252	253	262	257	258	257	190	113	88	Cours: actions.
Id., dívida pública	132	133	134	137	135	134	133	133	133	134	133	133	132	124	110	90	Id., dette publique.
Id., obrigações	107	102	109	120	122	121	114	111	121	116	148	151	150	144	100	95	Id., obligations.
Transacções: acções	208	165	173	182	200	199	194	170	195	176	143	136	161	148	216	76	*Transactions: actions.*
Id., dívida pública	46	62	107	121	61	76	105	94	63	80	188	61	142	92	40	25	Id., dette publique.
Id., obrigações	58	49	48	67	88	82	117	58	44	73	66	467	31	64	136	25	Id., obligations.
Juro real (taxa média) (2):																	Intérêt réel (taux moyen) (2):
Id., dívida pública	2,85	2,82	2,80	2,73	2,77	2,79	2,82	2,82	2,83	2,80	2,83	2,83	2,84	3,03	3,41	4,18	Id., dette publique.
Id., obrigações	5,68	5,93	5,57	5,07	4,98	4,99	5,33	5,48	4,99	5,24	4,09	4,01	4,04	4,22	6,05	6,41	Id., obligations.
Desconto:																	**Escompte:**
Quantidade: total	×	×	137	143	124	136	124	114	115	113	122	114	116	92	112	110	Quantité: total.
Id., Lisboa	×	×	112	114	99	110	98	97	95	93	97	92	92	81	95	104	Id., à Lisbonne.
Id., Porto	×	×	115	126	107	121	105	97	97	99	107	100	102	89	111	105	Id., à Porto.
Valor: total	×	×	230	238	205	212	200	202	191	195	207	189	189	131	117	111	Montant: total.
Id., Lisboa	×	×	193	185	166	168	156	154	141	153	156	142	143	114	97	107	Id., à Lisbonne.
Id., Porto	×	×	173	198	163	180	164	183	159	163	190	172	166	117	111	107	Id., à Porto.
Protesto:																	**Protêt:**
Quantidade: total	×	74	79	69	67	64	63	69	56	60	62	63	67	43	74	111	Quantité: total.
Id., Lisboa	×	67	64	47	69	58	63	71	55	76	60	63	80	59	78	86	Id., à Lisbonne.
Id., Porto	×	89	90	89	69	81	71	77	70	67	82	86	94	43	85	150	Id., à Porto.
Valor: total	×	110	118	95	105	112	93	98	82	96	93	82	106	56	81	99	Montant: total.
Id., Lisboa	×	98	99	64	116	110	73	91	70	85	70	62	121	56	87	66	Id., à Lisbonne.
Id., Porto	×	174	138	165	107	254	203	141	136	228	211	118	134	96	88	134	Id., à Porto.
Bancos:																	**Banques:**
Banco de Portugal:																	Banque du Portugal:
Ouro e reservas (3)	×	1.123	1.123	1.121	1.120	1.120	1.122	1.105	1.105	1.100	1.087	1.077	1.072	775	313	115	Or et réserves (3).
Responsabilidades à vista	×	570	601	600	598	598	600	590	590	588	581	576	573	428	203	109	Engagements à vue.
Notas em circulação	×	388	382	381	377	377	373	373	376	377	383	374	373	312	181	112	Billets en circulation.
Outras em escudos	×	1.014	1.024	1.024	1.025	1.027	1.038	1.009	1.004	995	966	967	961	651	239	80	Autres en «escudos».
Id., em moeda estrang.	×	269	273	271	279	254	260	254	257	257	259	268	259	271	257	384	Id., en monnaie étr.
Taxa de desconto (3)	×	2,50	2,50	2,50	2,50	2,50	2,50	2,50	2,50	2,50	2,50	2,50	2,50	3,00	4,00	4,50	Taux de l'escompte (3).
Taxa de redesconto (3)	×	2,00	2,00	2,00	2,00	2,00	2,00	2,00	2,00	2,00	2,00	2,00	2,00	3,00	3,50	4,00	Taux de réescompte (3).
Outros bancos (4):																	Autres banques (4):
Caixa: total	×	1.033	1.044	1.044	1.057	1.071	1.074	1.084	1.078	1.075	1.056	1.047	1.039	691	332	109	Encaisse: total.
Id., em cofre	×	340	360	343	353	338	344	364	358	346	409	355	357	287	172	106	Id., espèces.
Id., depositado	×	1.175	1.185	1.188	1.201	1.222	1.223	1.231	1.225	1.225	1.188	1.189	1.178	774	365	109	Id., déposée.
Carteira comercial	×	274	271	263	257	249	241	234	230	224	222	216	214	144	114	106	Portefeuille commercial.
Depósitos: total	×	413	409	418	415	414	412	412	403	398	389	389	385	268	164	106	Dépôts: total.
Id., à ordem	×	496	490	502	498	496	494	494	482	477	465	465	460	305	178	108	Id., à vue.
Id., a prazo	×	105	106	103	106	107	107	107	108	105	106	106	106	134	110	102	Id., à terme.
Câm. de Compensação (5):																	**Cha. de Compensation (5):**
Lisboa: número	208	182	193	210	180	202	190	186	178	177	180	178	178	135	140	115	Lisbonne: nombre.
Valor	427	390	434	481	404	414	413	401	406	401	437	380	351	344	307	118	Montant.
Porto: número	347	300	321	337	300	335	306	306	268	274	282	271	269	187	134	109	Porto: nombre.
Valor	663	572	633	638	526	608	558	635	484	517	511	476	487	379	188	102	Montant.
Propriedade imobiliária — *Propriété foncière*																	
Construção: Total (6)		148			142			110			121						**Construction: Total (6).**
Id., Lisboa		73			146			103			130						Id., à Lisbonne.
Id., Porto		192			213			102			132						Id., à Porto.
Id., para habitação: total		151			140			104			119						Id., d'habitation: total.
Id., id., Lisboa		71			141			94			126						Id., id., à Lisbonne.
Id., id., Porto		230			280			120			177						Id., id., à Porto.
Vendas:																	**Ventes:**
Número de contratos: total	×	123	107	107	104	135	135	150	142	145	109	108	117	104	115	86	Nombre de contrats: total.
Id., id., Lisboa	×	110	144	142	144	144	147	133	124	129	132	124	84	100	114	69	Id., id., à Lisbonne.
Id., id., Porto	×	106	134	172	177	199	201	166	178	137	138	186	145	123	118	78	Id., id., à Porto.
Valor dos contratos: total	×	156	228	224	226	238	299	296	235	208	154	144	124	120	149	75	Valeur des contrats: total.
Id., id., Lisboa	×	136	275	241	286	299	420	395	253	223	134	122	79	91	163	62	Id., id., à Lisbonne.
Id., id., Porto	×	242	320	456	321	271	371	409	275	236	231	239	188	155	127	88	Id., id., à Porto.
Número de prédios: total (7)	×	106	98	91	90	118	116	125	124	122	104	93	107	95	113	84	Nom. d'immeubles: total (7).
Id., id., Lisboa	×	104	167	146	150	158	182	167	161	135	144	128	90	99	125	68	Id., id., à Lisbonne.
Id., id., Porto	×	78	126	162	154	185	187	146	173	132	131	154	154	138	136	74	Id., id., à Porto.

(1) Só Lisboa; 1.º trimestre de 1938 = 100 — *Lisbonne seulement; 1er trimestre de 1938 = 100.* (2) Números absolutos — *Chiffres absolus.* (3) Inclui as rubricas 1, 2 e 3 dos balancetes do Banco — *Comprend les positions 1, 2 et 3 des situations hebdomadaires de cette Banque.* (4) Inclui os estabelecimentos que exercem o comércio bancário — *Comprend les établissements de crédit.* (5) Resultados da compensação — *Résultats de la compensation.* (6) Número de prédios construídos nas sedes dos concelhos e zonas de turismo. Média trimestral de 1940 = 100 — *Immeubles construits dans les chefs-lieux des «concelhos» et zones de tourisme. Moyenne trimestrielle de 1940 = 100.* (7) Vendidos no todo — *Vendus globalement.*

Salvo outra indicação: Números-índices referidos à média mensal de 1938	1946 X	IX	VIII	VII	VI	V	IV	III	II	I	1945 XII	XI	1945 X	1943 X	1941 X	1939 X	Sauf indication contraire: Nombres-indices rapportés à la moyenne mensuelle de 1938
Finanças públicas — *Finances publiques*																	
Receitas arrecadadas . . .	×	×	×	×	181	112	156	116	149	241	365	140	167	126	129	91	Recouvrements.
Despesas públicas	×	×	×	×	222	208	146	152	173	63	396	158	165	144	137	101	Dépenses publiques.
Alfândegas:																	**Douanes:**
Rendimento total	×	×	×	×	131	145	138	135	128	101	102	122	108	112	107	83	Recette totale.
Id., Lisboa	×	×	×	×	152	166	157	150	138	128	107	128	124	116	111	82	Id., à Lisbonne.
Id., Porto	×	×	×	×	88	100	96	104	104	47	88	104	72	107	104	85	Id., à Porto.
Id., direitos de importação	×	×	×	×	130	145	125	129	115	94	79	100	99	74	89	75	Id., droits d'importation.
Id., id., exportação . . .	×	×	×	×	470	558	935	668	700	553	608	688	481	3.255	483	153	Id., id., d'exportation.
Diversos — *Divers*																	
Sociedades (capital social) (¹):																	**Sociétés (capital social) (¹):**
Constituídas: total . . .	×		539		371		300		318		386		2.232	155	124	63	Constituées: total.
Id., industriais . . .	×		502		273		118		233		214		3.350	177	104	68	Id., industrielles.
Id., outras	×		601		535		604		460		674		363	118	157	55	Id., autres.
Id., anónimas	×		605		192		35		38		116		5.459	17	8	66	Id., anonymes.
Id., por quotas . . .	×		584		521		524		570		650		404	269	223	66	Id., à resp. limitée.
Dissolvidas: total . . .	×		58		85		44		82		167		47	59	16	25	Dissoutes: total.
Id., industriais . . .	×		42		27		12		68		173		27	62	10	21	Id., industrielles.
Id., outras	×		103		242		131		119		151		102	52	30	36	Id., autres.
Id., anónimas	×		5		..		..		28		133		..	67	3	..	Id., anonymes.
Id., por quotas . . .	×		96		113		92		132		200		105	52	24	50	Id., à resp. limitée.

(¹) Média bimestral de 1938 = 100 — *Moyenne bimestrielle de 1938 = 100.*

I.—Números-índices. Nombres-indices

I.—Índice ponderado do custo da alimentação e de outros produtos de consumo doméstico em Lisboa

Nombre-indice pondéré du coût de la nourriture et de certains articles de ménage à Lisbonne

Grupos *Groupes*	Base de referência *Époque de base*	1945 Outubro *Octobre*	1945 Novembro *Novembre*	1945 Dezembro *Décembre*	1946 Janeiro *Janvier*	1946 Fevereiro *Février*	1946 Março *Mars*	1946 Abril *Avril*	1946 Maio *Mai*	1946 Junho *Juin*	1946 Julho *Juillet*	1946 Agosto *Août*	1946 Setembro *Septembre*	1946 Outubro *Octobre*
1	2	3	4	5	6	7	8	9	10	11	12	13	14	15
1.—Alimentação—*Nourriture*	100 Média mensal *(Moyenne mensuelle)* de 1-VII-1938 a 30-VI-1939	191,2	204,7	204,4	207,0	222,1	230,9	232,8	205,0	206,8	215,6	218,9	219,1	215,8
2.—Combustíveis, iluminação e higiene — *Combustibles, éclairage et hygiène* . .		170,1	160,9	160,9	160,9	163,6	163,6	163,6	161,0	161,0	161,2	161,1	160,8	160,9
3.—Total		187,6	197,3	197,0	199,1	212,2	219,5	221,1	197,5	199,0	206,3	209,1	209,2	206,5

Em relação ao mês anterior, verificam-se em Outubro as seguintes alterações:

O índice da alimentação acusa uma diferença para menos de 3,3 pontos, ou 1,5 por cento, em virtude de ter diminuído o preço das batatas e o do feijão branco. Teria sido mais acentuada a descida se a contrariá-la não se tivesse registado o aumento de preço dos ovos e de algumas peças de carne de porco e o do preço médio do peixe na lota.

O índice dos combustíveis, iluminação e higiene apresenta o insignificante aumento de 0,1 pontos, ou 0,06 por cento, devido à elevação do preço médio ponderado do gás na cidade de Lisboa.

O índice total, como consequência das variações citadas, onde predominam as descidas, baixa 2,7 pontos, ou 1,3 por cento.

Par rapport au mois précédent, on constate en octobre les altérations suivantes:

L'indice de l'alimentation accuse une baisse de 3,3 points, soit 1,5 pour cent, par suite de la baisse du prix des pommes de terre et des haricots blancs. Cette baisse aurait été plus accentuée si elle n'avait été contrariée par la hausse des œufs et de certaines pièces de viande de porc et du prix moyen du poisson à la criée.

L'indice des combustibles, éclairage et hygiène domestique présente l'augmentation insignifiante de 0,1 point, soit 0,06 pour cent, due à la hausse du prix moyen pondéré du gaz dans la ville de Lisbonne.

L'indice total, en conséquence des variations indiquées, où les baisses prédominent, descend de 2,7 points, soit 1,3 pour cent.

II.—Índice de preços por grosso em Lisboa

Nombre-indice des prix de gros à Lisbonne

Grupos *Groupes*	Base de referência *Époque de base*	1945 Outubro *Octobre*	1945 Novembro *Novembre*	1945 Dezembro *Décembre*	1946 Janeiro *Janvier*	1946 Fevereiro *Février*	1946 Março *Mars*	1946 Abril *Avril*	1946 Maio *Mai*	1946 Junho *Juin*	1946 Julho *Juillet*	1946 Agosto *Août*	1946 Setembro *Septembre*	1946 Outubro *Octobre*
1	2	3	4	5	6	7	8	9	10	11	12	13	14	15
1.—Alimentares—*Alimentaires*	Junho de 1927 = 100 *Juin 1927 = 100*	190,9	203,4	202,5	202,9	212,1	225,3	220,2	200,4	192,4	199,7	209,6	206,8	201,0
Cereais—*Céréales* . . .		198,3	198,8	199,3	194,2	192,6	193,7	193,5	191,9	184,8	184,6	188,3	186,7	187,1
Produtos de origem vegetal—*Produits d'origine végétale*		181,6	211,3	208,7	215,2	239,7	270,2	258,2	212,1	201,6	219,7	238,8	233,9	217,1
Produtos de origem animal—*Produits d'origine animale*		188,3	187,3	187,3	194,8	195,1	195,1	195,6	195,6	198,6	198,8	198,9	198,9	218,6
2.—Não alimentares—*Non alimentaires*		313,3	313,2	314,6	322,4	308,9	306,0	305,0	304,3	303,4	270,9	270,0	266,7	264,1
Metais e materiais de construção—*Métaux et matériaux de construction*		268,2	268,4	271,2	271,1	281,3	266,9	253,9	242,2	235,1	228,4	223,7	222,6	222,6
Combustíveis—*Combustibles*		366,8	364,9	364,9	364,9	335,6	335,6	333,1	333,1	333,1	274,5	274,5	274,5	274,5
Produtos químicos e substâncias gordas—*Produits chimiques et matières grasses*		142,5	142,6	142,5	142,5	142,5	142,5	142,5	142,5	142,5	142,5	142,5	142,5	142,5
Produtos de exportação—*Produits d'exportation*		450,7	460,9	470,7	567,5	567,8	566,1	603,9	625,5	630,8	629,0	629,0	589,4	556,6
Diversos—*Divers* . . .		185,0	187,6	190,1	191,9	196,2	202,0	205,0	204,0	210,3	230,4	240,9	245,6	247,3
3.—Total		234,2	242,2	242,2	245,2	246,3	253,8	250,2	237,2	231,7	224,9	231,0	228,0	223,4

No mês de Outubro, em relação ao mês anterior, verificam-se alterações nos seguintes índices:

Produtos de origem animal—acusam uma subida devida à alta de preços do bacalhau e do queijo.

Produtos não alimentares diversos—registam uma subida provocada pela elevação dos preços da lã e das peles.

Produtos de origem vegetal—acusam uma baixa devida à diminuição dos preços do feijão, grão e vinho do Porto.

Produtos de exportação—acusam também uma descida provocada pela diminuição dos preços da cortiça e da resina.

Par rapport au mois précédent, on constate, en octobre, des altérations dans les indices suivants:

Produits d'origine animale—il se produit une élévation due à la hausse des prix du morue et du fromage.

Produits non alimentaires divers—enregistre une élévation provoquée par la hausse des prix de la laine et des peaux.

Produits d'origine végétale—accuse une baisse due à la diminution des prix des haricots, des pois chiches et du vin de Porto.

Produits d'exportation—montre également une baisse originée par la diminution des prix du liège et du colophane.

III. — Índice de preços de retalho
Nombre-indice de prix de détail

Anos *Années* — Meses *Mois*	Produtos alimentares de origem vegetal *Produits alimentaires d'origine végétale*	Produtos alimentares de origem animal *Produits alimentaires d'origine animale*	Produtos para o aquecimento e higiene doméstica *Produits pour le chauffage et l'hygiène domestique*	Total, considerados os três grupos de produtos *Total, considérés les trois groupes de produits*		
	Continente *Continent*			Continente *Continent*	Cidade de Lisboa *Ville de Lisbonne*	Cidade do Porto *Ville de Porto*
1	2	3	4	5	6	7
1914	100	100	100	100	100	100
1929	2.242	2.534	2.084	2.361	2.465	2.587
1930	2.162	2.354	2.088	2.243	2.317	2.430
1931	1.927	2.071	1.931	1.990	2.001	2.093
1932	1.914	1.998	1.865	1.949	1.957	2.055
1933	1.911	2.000	1.867	1.948	1.914	1.956
1934	1.925	2.032	1.846	1.968	1.994	2.031
1935	1.912	2.078	1.851	1.982	1.977	2.108
1936	2.011	2.051	1.877	2.022	1.998	2.111
1937	2.067	2.168	1.894	2.102	2.045	2.185
1938	1.992	2.109	1.870	2.037	2.049	2.165
1939	1.903	1.949	1.808	1.918	2.098	2.137
1940	1.950	2.072	2.010	2.009	2.222	2.222
1941	2.139	2.441	2.060	2.268	2.411	2.562
1942	2.399	3.236	2.196	2.758	2.852	3.077
1943	2.545	3.841	2.519	3.118	3.065	3.311
1944	2.704	3.830	2.698	3.208	3.154	3.422
1945	2.967	4.099	2.673	3.479	3.429	3.633
1945:						
15 de Fevereiro — *15 Février*	2.960	3.979	2.682	3.420	3.345	3.570
15 de Abril — *15 Avril*	2.973	4.021	2.698	3.446	3.353	3.602
15 de Junho — *15 Juin*	2.970	4.079	2.701	3.472	3.447	3.596
15 de Agosto — *15 Août*	2.951	4.122	2.686	3.482	3.404	3.625
15 de Outubro — *15 Octobre*	2.971	4.174	2.689	3.516	3.492	3.650
15 de Dezembro — *15 Décembre*	2.996	4.336	2.590	3.599	3.657	3.898
1946:						
15 de Janeiro — *15 Janvier*	3.049	4.537	2.604	3.718	3.727	3.908
15 de Fevereiro — *15 Février*	3.176	4.573	2.607	3.817	3.772	4.075
15 de Março — *15 Mars*	3.241	4.604	2.612	3.863	3.834	4.165
15 de Abril — *15 Avril*	3.262	4.686	2.611	3.912	3.887	4.177
15 de Maio — *15 Mai*	3.230	4.663	2.602	3.886	3.956	4.183
15 de Junho — *15 Juin*	3.259	4.771	2.602	3.951	3.965	4.270
15 de Julho — *15 Juillet*	3.286	4.813	2.608	3.984	3.975	4.287
15 de Agosto — *15 Août*	3.296	4.914	2.598	4.037	3.942	4.368
15 de Setembro — *15 Septembre*	3.286	4.945	2.611	4.047	4.056	4.599
15 de Outubro — *15 Octobre*	3.280	5.067	2.615	4.103	4.074	4.708

Comparado com o do mês anterior, este grupo de índices apresenta, em Outubro, as variações seguintes:

1) O índice total do continente acusa um aumento de 56 pontos, ou 1,4 por cento, devido quase exclusivamente às subidas verificadas no grupo dos produtos de origem animal. Em relação a Agosto de 1939 este índice eleva-se de 115,6 por cento.

O índice dos produtos de origem vegetal, apêsar da elevação de preços do chá, azeite de consumo e cacau puro, apresenta uma descida de 6 pontos, ou 0,2 por cento, resultante do embaratecimento de feijão, grão e farinha de milho.

O índice dos produtos de origem animal sobe 122 pontos, ou 2,5 por cento, como consequência do encarecimento de carnes, derivados de porco e queijo. Ligeiras descidas de preço de algumas espécies de peixe atenuaram a sua tendência.

O índice dos produtos para o aquecimento e higiene eleva-se de 4 pontos, ou 0,2 por cento, em resultado, principalmente, da subida do preço médio da potassa e do sabão Offenbach.

2) O índice total da cidade de Lisboa, não obstante as descidas verificadas nos preços da banha, toucinho, batatas, couve portuguesa e feijão branco, apresenta um aumento de 18 pontos, ou 0,4 por cento, devido, principalmente, ao encarecimento do queijo alentejano e do da Serra, presunto, ovos, potassa e à elevação do preço médio ponderado do gás consumido na cidade de Lisboa. Em relação a Agosto de 1939 este índice eleva-se de 92,4 por cento.

3) O índice total da cidade do Porto sobe 109 pontos, ou 2,4 por cento, como consequência da elevação dos preços de chouriço de carne, pescada, toucinho, queijo da Serra, pargo, ovos e grão de bico. Embora se verificassem descidas de certos preços, de feijão frade, couve portuguesa e batatas, estas não neutralizaram o efeito dos encarecimentos registados. Em relação a Agosto de 1939 este índice acusa um aumento de 120,2 por cento.

Par rapport au mois précédent, ce groupe d'indices présente, au mois d'octobre, les variations suivantes:

1) L'indice total du continent accuse une augmentation de 56 points, soit 1,4 pour cent, due presque exclusivement aux hausses constatées dans le groupe des produits d'origine animale. Par rapport au mois d'août 1939, cet indice monte de 115,6 pour cent.

L'indice des produits d'origine végétale, malgré la hausse du thé, de l'huile de consommation et du cacao pur, présente une diminution de 6 points, soit 0,2 pour cent, résultant de la baisse des haricots, des pois chiches et de la farine de maïs.

L'indice des produits d'origine animale monte de 122 points, soit 2,5 pour cent, en conséquence de la hausse de la viande, des dérivés du porc et du fromage. Cette tendance a été atténuée par les baisses légères de certaines espèces de poisson.

L'indice des produits de chauffage et d'hygiène monte de 4 points, soit 0,2 pour cent, par suite, en particulier, de la hausse du prix moyen de la potasse et du savon Offenbach.

2) L'indice total de la ville de Lisbonne, malgré les baisses constatées dans les prix de la graisse, du lard, des pommes de terre, du chou portugais et des haricots blancs, présente une augmentation de 18 points, soit 0,4 pour cent, due principalement à la hausse du fromage de l'Alentejo et du fromage de la Serra, du jambon cru, des oeufs, de la potasse et du prix moyen pondéré du gaz consommé dans la ville de Lisbonne. Par rapport au mois d'août 1939, cet indice s'élève de 92,4 pour cent.

3) L'indice total de la ville de Porto monte de 109 points, soit 2,4 pour cent, en conséquence de la hausse de la saucisse de viande, du merlan, du lard, du fromage de la Serra, du pagre, des oeufs et des pois chiches, hausse qui n'a pu être neutralisée par la baisse des haricots frade, du chou portugais et des pommes de terre. Par rapport au mois d'août 1939, cet indice accuse une augmentation de 120,2 pour cent.

IV. — Índice das cotações de géneros coloniais na Bolsa de Mercadorias de Lisboa

Nombre-indice des cours des denrées coloniales à la Bourse de Marchandises de Lisbonne

Base: Julho de 1914 = 100 — *Base: Juillet 1914 = 100*

Índices médios — *Indices moyens*				Índice mensal — *Indice mensuel*												
				1945			1946									
1942	1943	1944	1945	Outubro *Octobre*	Novembro *Novembre*	Dezembro *Décembre*	Janeiro *Janvier*	Fevereiro *Février*	Março *Mars*	Abril *Avril*	Maio *Mai*	Junho *Juin*	Julho *Juillet*	Agosto *Août*	Setembro *Septembre*	Outubro *Octobre*
1	2	3	4	5	6	7	8	9	10	11	12	13	14	15	16	17
2.738	2.774	2.769	2.820	2.827	2.934	2.901	2.766	2.706	2.729	2.881	2.866	2.916	3.172	3.463	3.724	4.009

V. — Índice de cotações na Bolsa de Fundos de Lisboa

Nombre-indice des cours à la Bourse des valeurs mobiliaires de Lisbonne

Base: média mensal do 1.º trimestre de 1938 = 100 — *Base: moyenne mensuelle du 1er trimestre 1938 = 100*

Meses *Mois*		Títulos de rendimento fixo *Titres à revenu fixe*						Títulos de rendimento variável (acções) *Titres à revenu variable (actions)*					
		Dívida pública *Dette publique*			Obrigações *Obligations*								
		Conjunto *Ensemble*	Consolidada *Perpétuelle*	Externa *Extérieure*	Conjunto *Ensemble*	Caminhos de ferro *Chemins de fer*	Diversas *Diverses*	Conjunto *Ensemble*	Bancos *Banques*	Seguros *Assurances*	Caminhos de ferro *Chemins de fer*	Coloniais *Coloniales*	Diversas *Diverses*
1		2	3	4	5	6	7	8	9	10	11	12	13
Outubro	1938	98,95	100,08	97,72	98,24	93,64	102,29	97,28	94,18	100,34	89,58	95,14	98,66
	1939	86,69	90,55	..	94,55	91,92	99,80	87,58	89,57	105,43	70,56	116,19	81,67
	1940	85,79	92,76	79,37	90,30	80,40	106,66	86,19	97,63	105,46	104,44	117,86	76,52
	1941	109,97	112,43	96,69	100,18	88,48	118,04	112,56	114,70	148,95	242,43	140,13	90,77
	1942	137,35	144,41	118,82	126,79	113,01	128,43	219,36	232,52	301,65	416,81	373,62	169,89
	1943	137,73	125,81	121,55	143,64	146,97	133,25	190,44	229,52	308,07	..	278,69	149,14
	1944	136.33	125,81	134,44	151,52	155,80	141,60	239,67	250,34	323,41	568,96	350,29	202,26
	1945	132,02	133,78	119,96	150,00	158,49	145,78	256,62	275,90	326,55	514,86	471,86	200,89
1946	Janeiro	133,90	134,24	118,05	115,64	105,01	146,62	262,01	297,15	324,21	496,39	505,16	196,05
	Fevereiro	132,51	133,78	119,96	121,45	113,31	147,07	253,36	300,04	379,97	484,93	494,68	179,00
	Março	132,96	134,24	118,42	110,61	94,54	148,81	252,41	305,10	374,00	456,18	487,34	177,87
	Abril	132,96	134,73	119,96	113,70	100,37	144,48	256,47	300,92	359,85	532,22	508,95	179,60
	Maio	134,38	134,73	122,76	121,45	97,61	147,47	247,68	297,85	341,90	585,83	504,21	165,44
	Junho	135,36	136,14	124,01	121,70	97,76	149,70	255,11	301,42	335,34	538,82	517,85	172,52
	Julho	134,38	135,19	122,36	119,52	91,25	149,70	257,82	302,39	335,34	535,83	524,66	174,64
	Agosto	133,90	134,73	121,55	108,79	80,33	149,70	255,78	303,78	336,47	526,81	524,70	171,31
	Setembro	132,96	135,19	119,19	102,18	75,39	152,44	254,92	303,72	333,69	520,83	541,43	166,33
	Outubro	131,57	134,73	120,77	106,73	78,16	150,15	267,10	304,13	326,24	500,83	595,28	171,28

VI. — Índices da quantidade de títulos transaccionados na Bolsa de Fundos de Lisboa

Nombres-indices de la quantité de valeurs vendues à la Bourse des valeurs mobiliaires de Lisbonne

Base: média mensal do 1.º trimestre de 1938 = 100 — *Base: moyenne mensuelle du 1er trimestre 1938 = 100*

Meses *Mois*		Títulos de rendimento fixo *Titres à revenu fixe*						Títulos de rendimento variável (acções) *Titres à revenu variable (actions)*					
		Dívida pública *Dette publique*			Obrigações *Obligations*								
		Conjunto *Ensemble*	Consolidada *Perpétuelle*	Externa *Extérieure*	Conjunto *Ensemble*	Caminhos de ferro *Chemins de fer*	Diversas *Diverses*	Conjunto *Ensemble*	Bancos *Banques*	Seguros *Assurances*	Caminhos de ferro *Chemins de fer*	Coloniais *Coloniales*	Diversas *Diverses*
1		2	3	4	5	6	7	8	9	10	11	12	13
Outubro	1938	44,05	54,11	34,47	122,87	131,06	104,28	83,22	87,04	65,08	45,28	142,52	73,97
	1939	25,22	28,78	27,68	25,00	26,10	20,89	76,04	51,39	106,30	92,45	293,08	39,23
	1940	23,06	37,33	5,82	42,88	22,91	46,90	74,55	107,72	38,17	33,96	162,04	59,71
	1941	59,71	102,45	7,06	136,20	129,41	139,79	215,99	285,49	88,74	284,91	625,53	147,02
	1942	237,77	424,62	3,81	125,61	69,82	170,39	150,05	204,32	80,34	145,28	512,65	88,79
	1943	91,82	159,15	3,64	64,32	36,89	87,07	147,60	163,12	62,79	..	598,00	74,99
	1944	120,01	181,94	15,03	37,37	42,18	36,57	141,50	207,41	102,48	90,57	282,84	103,11
	1945	142,40	134,32	3,75	30,73	30,51	32,59	160,99	250,46	49,05	26,42	440,27	114,37
1946	Janeiro	79,65	137,35	5,01	72,61	93,50	62,28	176,29	258,80	14,50	49,06	631,35	102,54
	Fevereiro	62,64	98,37	7,35	43,88	22,47	61,59	195,08	210,80	20,42	33,96	512,80	149,07
	Março	94,34	156,27	8,11	57,73	9,25	95,33	169,79	227,16	63,36	50,94	314,14	147,50
	Abril	104,67	175,18	10,19	117,06	39,43	178,96	194,42	240,59	18,51	101,88	429,56	160,43
	Maio	76,01	107,75	20,78	81,99	47,36	110,94	198,74	142,75	18,70	62,26	494,93	160,55
	Junho	61,47	93,37	7,35	87,72	65,97	108,80	200,15	277,47	26,91	9,43	421,47	167,08
	Julho	120,65	103,48	8,72	67,10	44,16	87,61	181,74	258,80	36,83	18,87	424,39	143,66
	Agosto	106,56	165,07	8,48	48,13	40,97	56,39	173,15	91,36	24,05	16,98	391,55	148,27
	Setembro	62,06	76,10	10,73	48,91	43,72	55,85	164,84	73,77	30,92	11,32	493,39	121,11
	Outubro	46,11	64,18	10,31	58,42	30,51	81,79	208,40	148,61	66,79	58,49	754,92	126,34

VII. — Índices do comércio externo. Índices sintéticos

Nombres-indices du commerce extérieur. Nombres-indices synthétiques

(Fórmula de Laspeyres — *Formule de Laspeyres)*

Base *Base*	Importação — *Importation*						Exportação — *Exportation*					
	Índices de volume *Indices du quantum*			Índices de preços *Indices des prix*			Índices de volume *Indices du quantum*			Índices de preços *Indices des prix*		
	1943	1944	1945	1943	1944	1945	1943	1944	1945	1943	1944	1945
1	2	3	4	5	6	7	8	9	10	11	12	13
4.º trimestre — *4ème trimestre*												
4.º trimestre de 1942=100—*4ème trimestre de 1942=100*	122,0	145,2	150,5	115,2	117,3	125,0	103,3	50,2	101,7	124,1	107,7	106,6
Trimestre correspondente do ano anterior=100—*Trimestre correspondant de l'année précédente=100*	122,0	114,8	87,0	115,2	116,9	107,5	103,3	57,2	143,9	124,1	107,7	97,6
	1944	1945	1946	1944	1945	1946	1944	1945	1946	1944	1945	1946
1.º trimestre — *1er trimestre*												
1.º trimestre de 1943=100—*1er trimestre de 1943=100*	122,4	118,5	147,2	114,2	115,6	133,9	104,0	83,1	116,9	95,0	63,2	59,6
Trimestre correspondente do ano anterior=100—*Trimestre correspondant de l'année précédente=100*	122,4	96,9	139,6	114,2	104,9	100,8	104,0	50,8	136,6	95,0	101,6	93,4
2.º trimestre — *2ème trimestre*												
2.º trimestre de 1943=100—*2ème trimestre de 1943=100*	124,6	117,4	167,8	110,3	101,9	115,1	115,5	67,9	162,2	118,5	86,7	83,0
Trimestre correspondente do ano anterior=100—*Trimestre correspondant de l'année précédente=100*	124,6	90,2	141,3	110,3	100,3	101,2	115,5	62,0	185,4	118,5	83,1	96,7
3.º trimestre — *3ème trimestre*												
3.º trimestre de 1943=100—*3ème trimestre de 1943=100*	108,8	104,2	167,9	111,7	122,0	112,5	51,1	97,8	150,0	111,6	110,4	107,6
Trimestre correspondente do ano anterior=100—*Trimestre correspondant de l'année précédente=100*	108,8	86,7	149,1	111,7	107,9	95,5	51,1	184,7	188,1	111,6	99,5	121,5

VIII. — Índices simples de mercadorias — 3.º trimestre de 1946

Nombres-indices simples de marchandises — 3ème trimestre 1946

Base: 3.º trimestre de 1945 = 100 — *Base: 3ème trimestre 1945 = 100*

Artigos *Position*	Mercadorias *Marchandises*	Quantidades *Quantités*	Valores unitários *Valeurs unitaires*	Artigos *Position*	Mercadorias *Marchandises*	Quantidades *Quantités*	Valores unitários *Valeurs unitaires*
1	2	3	4	5	6	7	8
	Importação — *Importation*						
41 a 42-A	Peles em bruto ou preparadas	159,6	127,2	354	Sulfato de amónio	2,7	104,6
55	Algodão	317,6	72,5	393	Tintas não preparadas	148,9	50,2
107-A	Sementes de algodão	61,2	52,3	410	Fio de seda	153,7	136,2
107-D	Sementes de coconote	48,2	102,9	590	Milho em grão	575,1	146,8
107-L	Copra	283,6	95,6	592	Trigo em grão	62,4	114,5
110 e 111	Tabaco em folha e em rolo	110,1	140,8	592-B e 593	Bacalhau	132,6	99,0
112	Pasta para papel	100,2	103,0	598 a 600	Açúcar	80,9	141,8
119	Antracite	624,6	95,7	604	Cacau	256,4	91,6
135-B	Hulha	105,5		606	Café	89,9	117,9
141	Oleos minerais em rama para destilação	..	85,7	620	Forragens	28,5	190,0
			..	728 e 729	Automóveis de carga	21.740,0	58,2
142	Petróleo	121,1	43,7	731 a 739	Automóveis para transporte de pessoas	1.814,7	63,5
143	Gasolina	142,1	103,0				
144-A	Oleos combustíveis	152,9	61,7	745	Câmaras de ar e protectores	441,7	87,5
144-B e 144-C	Oleos lubrificantes	131,9	106,6	927 e 928	Papel de impressão	2,1	129,2
161 a 167	Ferro ou aço	442,2	89,4	1.010 a 1.012-A	Fio isolado para usos eléctricos	597,2	111,0
165-A	Folha de Flandres, simples	133,4	119,2				
	Exportação — *Exportation*						
121	Madeira de pinheiro para construção	653,3	108,7	604 a 606	Vinhos maduros brancos	347,0	92,5
				631 a 633	Vinho da Madeira	598,9	96,7
128 e 129	Madeira em esteios para minas	355,9	89,7	635	Vinho do Porto, encascado	268,1	97,6
146 e 147	Cortiça em aparas	175,0	113,3	636	Vinho do Porto, engarrafado	249,4	100,2
149	Cortiça em pranchas	213,0	128,9	746 a 748	Atum e similares em azeite ou molhos	104,2	99,1
150	Cortiça em refugo	110,1	135,9				
151	Cortiça em serradura	104,7	116,3	749 a 752	Sardinha e similares em salmoura	14,4	74,5
152	Cortiça virgem	167,4	123,9				
157	Aguarrás	193,6	108,8	753 a 755	Sardinha em azeite ou molhos	193,4	85,9
158	Pez louro (classificado)	18,9	101,5	758 a 763	Similares da sardinha em azeite ou molhos	67,4	92,5
159 e 160	Pez louro (não classificado) e pez preto	57,2	93,2	803	Azeite	494,4	99,9
214	Cravagem de centeio	174,1	116,7	835	Castanhas	..	..
219	Sarro de vinho	31,9	254,6	856	Amêndoa em miolo	125,4	100,0
335 e 336	Estanho (metal)	..	..	1.008	Madeira serrada para caixas	150,2	98,1
461 e 462	Fio de algodão	116,6	110,6	1.014 a 1.016	Aglomerados de cortiça	95,8	107,9
488	Tecidos de algodão, tintos, em peça	148,1	111,6	1.018 e 1.019	Discos de cortiça	95,2	69,1
				1.020 e 1.021	Rolhas de cortiça	132,7	84,5
600 a 602	Vinhos maduros tintos	165,2	89,1	1.025	Cortiça em obra n. e.	75,6	65,4

II.—Demografia. Démographie

Nascimentos, óbitos e casamentos—*Naissances, décès et mariages*

Anos e meses *Années et mois*		Nascimentos *Naissances* — Nado-vivos *Nés-vivants* H M	H	M	Nado-mortos *Mort-nés*	Óbitos (excluídos os nado-mortos) *Décès (les mort-nés non compris)* H M	H	M	Saldo fisiológico *Excédent physiologique*	Casamentos *Mariages*
1		2	3	4	5	6	7	8	9	10
PORTUGAL (Continente e ilhas)	1945	209.131	108.482	100.649	8.895	115.596	59.717	55.879	93.535	61.479
	1946 Janeiro a Agosto	137.744	71.781	65.963	5.851	77.957	40.077	37.880	59.787	37.338
	1946 Agosto	15.518	8.108	7.410	706	11.525	5.961	5.564	3.993	3.624
	1946 Setembro	..	..	..	..	10.602	5.397	5.205	..	4.981
Continente	1945	192.538	99.990	92.548	8.257	106.780	55.424	51.356	85.758	56.774
	1946 Janeiro a Agosto	127.003	66.143	60.860	5.389	72.630	37.453	35.177	54.373	34.424
	1946 Agosto	14.320	7.474	6.846	643	10.692	5.547	5.145	3.628	3.322
	1946 Setembro	..	..	..	..	9.906	5.043	4.863	..	4.693
Ilhas adjacentes	1945	16.593	8.492	8.101	638	8.816	4.293	4.523	7.777	4.705
	1946 Janeiro a Agosto	10.741	5.638	5.103	462	5.327	2.624	2.703	5.414	2.914
	1946 Agosto	1.198	634	564	63	833	414	419	365	302
	1946 Setembro	..	..	..	..	696	354	342	..	288
Lisboa (cidade)	1945	11.289	5.878	5.411	490	12.141	6.638	5.503	— 852	6.483
	1946 Janeiro a Agosto	7.649	4.041	3.608	401	7.927	4.237	3.690	— 278	4.431
	1946 Agosto	780	400	380	45	862	477	385	— 82	449
	1946 Setembro	..	..	..	..	779	413	366	..	519
Porto (cidade)	1945	6.107	3.246	2.861	279	4.666	2.394	2.272	1.441	2.423
	1946 Janeiro a Agosto	4.232	2.140	2.092	199	3.462	1.779	1.683	770	1.594
	1946 Agosto	447	249	198	26	433	211	222	14	162
	1946 Setembro	..	..	..	..	451	247	204	..	224

Óbitos por distritos, idades e sexos—*Décès par districts, l'âge et le sexe*

SETEMBRO 1946 — SEPTEMBRE 1946

Distritos *Districts*	Total H M	Total Por sexos *Par sexes* H	Total M	De menos de 1 ano *De moins de 1 an* Legítimos *Légitimes* H	M	Ilegítimos *Illégitimes* H	M	De 1 ano *De 1 an* Legítimos *Légitimes* H	M	Ilegítimos *Illégitimes* H	M	De 2 a 5 anos *De 2 à 5 ans* Legítimos *Légitimes* H	M	Ilegítimos *Illégitimes* H	M	De 6 a 19 anos *De 6 à 19 ans* H	M	De 20 a 49 anos *De 20 à 49 ans* H	M	De 50 a 79 anos *De 50 à 79 ans* H	M	De 80 e mais anos *De 80 ans et âge supérieur* H	M	De idade ignorada *Âge inconnu* H	M
1	2	3	4	5	6	7	8	9	10	11	12	13	14	15	16	17	18	19	20	21	22	23	24	25	26
Total Por idades	..	10.602		2.443		378		964		114		524		68		416		1.522		3.099		1.054		20	
Total Por sexos	10.602	5.397	5.205	1.320	1.123	223	155	499	465	48	66	271	253	36	32	219	197	841	681	1.549	1.550	379	675	12	8
Aveiro	518	261	257	69	62	9	8	19	18	1	4	13	9	..	1	9	11	41	22	74	87	26	35	..	..
Beja	265	147	118	18	11	11	6	4	..	1	..	9	2	2	1	7	6	22	22	59	58	14	12	..	..
Braga	799	395	404	141	129	12	13	54	66	4	3	23	20	..	1	17	4	41	38	86	100	17	30	..	..
Bragança	447	218	229	48	44	14	8	31	38	6	7	17	16	5	4	10	9	20	24	48	51	19	28	..	..
Castelo Branco	401	191	210	49	44	2	4	26	23	1	1	12	22	..	..	6	15	24	22	47	46	22	31	2	2
Coimbra	474	207	267	38	34	4	2	6	11	1	1	5	11	1	2	7	12	37	24	83	104	25	66	..	..
Evora	201	116	85	17	11	6	5	3	2	..	..	5	3	2	..	11	3	20	10	41	34	10	17	1	..
Faro	290	150	140	17	16	5	2	6	3	1	3	8	2	2	..	10	8	35	31	54	48	12	26	..	1
Guarda	672	339	333	106	85	3	3	53	62	1	4	23	19	1	1	13	8	26	22	87	75	26	53	..	1
Leiria	350	178	172	27	34	6	5	13	5	..	2	3	3	1	..	8	5	23	21	78	54	19	43	..	..
Lisboa	1.118	582	536	69	57	30	24	15	7	1	5	12	15	4	2	24	32	186	128	203	195	37	71	1	..
Portalegre	170	81	89	8	14	4	2	3	8	..	2	2	5	..	..	8	3	10	15	37	25	9	15	..	..
Porto	1.650	850	800	284	239	43	32	81	75	13	9	32	37	5	7	32	33	139	121	190	191	28	55	3	1
Santarém	424	220	204	36	33	3	3	9	9	..	1	15	4	1	..	10	5	36	26	75	76	33	47	2	..
Setúbal	228	138	90	16	9	12	8	3	5	3	1	9	2	..	2	5	11	30	19	54	28	5	5	1	..
Viana do Castelo	344	177	167	46	37	7	6	17	8	1	2	5	7	1	1	5	2	29	20	52	62	14	22	..	..
Vila Real	687	374	313	95	66	23	10	67	47	9	10	34	33	10	7	13	5	32	29	77	80	13	24	1	2
Viseu	868	419	449	93	94	21	10	62	55	5	11	25	26	1	3	12	12	56	42	121	138	22	57	1	1
Angra do Heroísmo	46	31	15	15	6	..	..	4	..	..	..	1	1	..	..	..	..	1	1	8	4	2	3	..	..
Horta	45	26	19	9	2	..	..	2	..	..	..	1	..	..	..	..	..	..	2	9	10	5	5	..	..
Ponta Delgada	234	114	120	61	47	3	..	3	2	..	..	3	2	..	..	3	3	9	15	27	36	5	15	..	..
Funchal	371	183	188	58	49	5	4	18	21	..	..	14	14	..	..	9	10	24	27	39	48	16	15	..	..

Óbitos por causas, idades e sexos

Décès par causes, l'âge et le sexe

Continente

Continent

	Causas de morte, segundo a nomenclatura internacional abreviada *Causes de décès, d'après la nomenclature internationale abrégée*	Total H M	Total Por sexos *Par sexes* H	Total Por sexos *Par sexes* M	Menos de 2 anos *Moins de 2 ans* Legítimos *Légitimes* H	Menos de 2 anos Legítimos *Légitimes* M	Menos de 2 anos Ilegítimos *Illégitimes* H	Menos de 2 anos Ilegítimos *Illégitimes* M	2 a 5 anos *2 à 5 ans* Legítimos *Légitimes* H	2 a 5 anos Legítimos *Légitimes* M	2 a 5 anos Ilegítimos *Illégitimes* H	2 a 5 anos Ilegítimos *Illégitimes* M	6 a 19 anos *6 à 19 ans* H	6 a 19 anos *6 à 19 ans* M	20 a 49 anos *20 à 49 ans* H	20 a 49 anos *20 à 49 ans* M	50 a 79 anos *50 à 79 ans* H	50 a 79 anos *50 à 79 ans* M	80 e mais anos *80 ans et âge supérieur* H	80 e mais anos *80 ans et âge supérieur* M	Idade ignorada *Âge inconnu* H	Idade ignorada *Âge inconnu* M
	1	2	3	4	5	6	7	8	9	10	11	12	13	14	15	16	17	18	19	20	21	22
	Total — **Por idades**—*Par âges*	..	9.906		3.110		480		488		68		391		1.443		2.918		988		20	
	Total — **Por sexos**—*Par sexes*	9.906	5.043	4.863	1.649	1.461	263	217	252	236	36	32	207	184	807	636	1.466	1.452	351	637	12	8
1	Febres tifóide e paratifóides	161	62	99	3	1	..	1	1	2	..	..	21	39	26	42	10	14	1	..	..	..
2	Tifo exantemático	2	1	1	..	..	..	1	..	..	..	..	..	..	..	..	1	..	..	..	..	..
3	Varíola	9	5	4	4	1	1	..	..	1	..	1	..	1	..	..	..	..	..	..	..	..
4	Sarampo	3	3	..	1	..	1	..	1	..	..	..	..	..	..	..	..	..	..	..	..	..
5	Escarlatina	..	..	..	..	..	..	..	..	..	..	..	..	..	..	..	..	..	..	..	..	..
6	Tosse convulsa ou *coqueluche*	43	23	20	15	13	6	1	2	5	..	..	..	..	..	..	..	1	..	..	..	..
7	Difteria	40	19	21	11	13	1	1	7	6	..	..	..	..	..	1	..	..	..	..	..	..
8	Gripe ou *influenza*	14	4	10	..	3	..	1	1	..	..	1	..	..	..	1	3	4	..	..	..	..
9	Peste	..	..	..	..	..	..	..	..	..	..	..	..	..	..	..	..	..	..	..	..	..
10	Tuberculose do aparelho respiratório	802	474	328	12	11	1	2	7	7	2	2	39	49	308	204	99	51	4	1	2	1
11	Todas as outras tuberculoses	138	86	52	11	16	5	3	15	6	2	1	16	11	24	9	11	6	2	..	..	..
12	Sífilis	28	13	15	6	11	1	1	..	..	..	..	..	..	3	3	3	..	..	..	..	..
13	Paludismo (malária ou sezonismo)	16	10	6	1	..	1	1	1	3	..	..	1	1	3	..	3	1	..	..	..	..
14	Outras doenças inficiosas ou parasitárias	153	79	74	18	30	5	2	11	3	1	1	8	4	15	13	18	14	3	7	..	..
15	Cancro e outros tumores malignos	385	150	235	..	..	..	..	..	..	..	..	4	2	23	52	118	165	5	16	..	..
16	Tumores não malignos ou cujo carácter maligno não foi especificado	24	12	12	1	..	..	..	..	..	..	..	1	1	..	6	9	5	1	..	..	..
17	Reumatismo crónico e gota	19	5	14	..	..	..	..	..	..	..	..	1	1	..	1	3	10	..	2	1	..
18	Diabetes	25	10	15	..	..	..	..	..	..	..	..	..	..	3	2	7	12	..	1	..	..
19	Alcoolismo crónico ou agudo	14	11	3	..	..	..	..	..	..	..	..	..	..	9	2	2	1	..	..	..	..
20	Outras doenças gerais e envenenamentos crónicos	91	51	40	16	10	1	..	8	4	..	1	4	3	6	9	16	13	..	..	..	..
21	Ataxia locomotriz progressiva (tabes dorsal) e paralisia geral	27	17	10	1	..	..	..	..	..	..	..	..	3	5	3	11	1	..	3	..	..
22	Hemorragia cerebral, embolia ou trombose cerebral	553	251	302	1	1	..	..	1	..	..	..	2	1	19	15	186	211	41	74	1	..
23	Outras doenças do sistema nervoso e dos órgãos dos sentidos (nas idades até 5 anos)	80	47	33	34	22	6	5	7	6	..	..	..	..	..	..	..	..	..	..	..	..
23 b	Outras doenças do sistema nervoso e dos órgãos dos sentidos (nas idades superiores a 5 anos)	87	51	36	..	..	..	..	..	..	..	..	9	7	23	10	18	16	1	3	..	..
24	Doenças do coração	860	393	467	5	3	..	..	4	5	..	..	8	3	56	51	267	309	51	95	2	1
25	Outras doenças do aparelho circulatório	111	52	59	2	1	..	..	1	..	..	..	..	..	7	5	35	35	7	18	..	..
26	Bronquite	86	51	35	9	10	2	3	4	..	1	..	1	..	..	1	29	19	5	2	..	..
27	Pneumonias	412	221	191	66	63	10	16	14	23	..	1	8	7	34	17	78	48	10	16	1	..
28	Outras doenças do aparelho respiratório, excepto tuberculose	92	66	26	8	4	1	3	1	..	1	1	6	..	17	7	28	10	3	1	1	..
29	Diarreia e Enterite (nas idades inferiores a 2 anos)	2.119	1.142	977	1.015	867	127	110	..	..	..	..	..	..	..	..	..	..	..	..	..	..
29 b	Diarreia e Enterite (a partir dos 2 anos de idade)	400	181	219	..	..	..	..	104	116	18	17	10	11	16	12	24	57	9	6	..	..
30	Apendicite	7	4	3	..	..	..	..	..	..	..	..	..	1	3	2	1	..	..	..	..	..
31	Doenças do fígado e das vias biliares	164	94	70	1	1	..	..	1	..	..	..	2	1	26	18	60	46	4	4	..	..
32	Outras doenças do aparelho digestivo	199	115	84	5	8	1	..	7	2	..	..	8	3	34	21	57	42	3	6	..	2
33	Nefrites (nas idades até 10 anos)	47	26	21	8	7	1	2	12	11	2	..	3	1	..	..	..	..	..	..	..	..
33 b	Nefrites (nas idades superiores a 10 anos)	136	66	70	..	..	..	..	..	..	..	..	..	2	15	18	48	45	3	5	..	..
34	Outras doenças dos aparelhos urinário e genital	27	22	5	1	..	..	..	1	..	..	..	..	..	1	..	14	4	4	1	1	..
35	Septicemia e infecções puerperais	28	..	28	..	..	..	..	..	..	..	..	..	..	..	26	..	2	..	..	..	..
36	Outras doenças da gravidez, do parto e do estado puerperal	28	..	28	..	..	..	..	..	..	..	..	..	2	..	26	..	..	..	..	..	..
37	Doenças da pele, do tecido celular, dos ossos e dos órgãos da locomoção	27	10	17	1	1	..	2	..	3	1	..	..	2	4	3	2	4	2	2	..	..
38	Debilidade congénita, vícios de conformação congénitos, nascimento prematuro, etc.	551	295	256	231	220	61	36	3	..	..	..	..	..	..	..	..	..	..	..	..	..
39	Senilidade	757	282	475	..	..	..	..	..	..	..	..	..	..	..	..	110	151	171	320	1	4
40	Suicídio	53	35	18	..	..	..	..	..	..	..	..	2	3	21	9	12	5	..	1	..	..
41	Homicídio	15	10	5	..	..	..	..	..	..	..	..	..	1	8	2	2	2	..	..	..	..
42	Morte violenta ou acidental (excepto suicídio e homicídio)	223	156	67	6	5	1	3	12	5	1	1	32	11	55	16	48	21	..	5	1	..
43	Causas não especificadas ou mal definidas	850	438	412	156	139	30	23	26	28	7	5	21	13	43	29	133	127	21	48	1	..

SETEMBRO 1946

	Causas de morte, segundo a nomenclatura internacional abreviada *Causes de décès, d'après la nomenclature internationale abrégée*	Total H M	Total Por sexos *Par sexes* H	Total Por sexos *Par sexes* M	Aveiro H	Aveiro M	Beja H	Beja M	Braga H	Braga M	Bragança H	Bragança M	Castelo Branco H	Castelo Branco M	Coimbra H	Coimbra M	Évora H	Évora M
	1	2	3	4	5	6	7	8	9	10	11	12	13	14	15	16	17	18
	Total — **Por distritos** — *Par districts*	..	10.602		518		265		799		447		401		474		201	
	Total — **Por sexos** — *Par sexes*	10.602	5.397	5.205	261	257	147	118	395	404	218	229	191	210	207	267	116	85
1	Febres tifóide e paratifóides	178	68	110	2	9	2	2	6	3	5	4	6	4	3	7	..	1
2	Tifo exantemático	2	1	1	..	..	..	..	..	..	..	..	..	..	..	..	..	..
3	Varíola	9	5	4	1	..	..	..	..	..	..	1	1	1	1	..	..	..
4	Sarampo	3	3	..	..	..	..	..	1	..	..	..	..	..	..	..	..	..
5	Escarlatina	..	..	..	..	..	..	..	..	..	..	..	..	..	..	..	..	..
6	Tosse convulsa ou *coqueluche*	46	25	21	1	1	..	..	3	3	1	..	1	2	..	..	..	..
7	Difteria	41	19	22	1	2	..	1	1	1	3	2	1	2	..	..	..	1
8	Gripe ou *influenza*	23	8	15	1	..	..	2	..	1	..	..	..	..	..	..	..	..
9	Peste	..	..	..	..	..	..	..	..	..	..	..	..	..	..	..	..	..
10	Tuberculose do aparelho respiratório	832	486	346	25	13	11	15	28	15	6	7	8	3	23	14	11	5
11	Todas as outras tuberculoses	148	90	58	6	4	3	3	5	..	..	..	..	1	5	6	4	1
12	Sífilis	29	13	16	3	3	..	..	2	..	..	..	..	..	..	1	1	..
13	Paludismo (malária ou sezonismo)	16	10	6	..	..	5	2	..	..	1	..	1	..	..	..	..	1
14	Outras doenças inficiosas e parasitárias	163	85	78	2	2	2	1	2	2	4	1	1	2	2	9	2	..
15	Cancro e outros tumores malignos	418	165	253	9	13	4	15	6	12	6	3	2	4	9	12	5	8
16	Tumores não malignos ou cujo carácter maligno não foi especificado	26	14	12	..	2	1	1	..	..	..	1	1	..	..	1	..	..
17	Reumatismo crónico e gota	20	5	15	..	2	..	..	..	..	..	..	..	1	1	..	..	1
18	Diabetes	30	11	19	1	1	1	..	2	3	..	..	..	1	..	2	2	..
19	Alcoolismo crónico ou agudo	15	12	3	1	..	..	..	1	..	..	..	..	..	2	..	..	..
20	Outras doenças gerais e envenenamentos crónicos	101	54	47	3	4	2	..	6	7	1	1	1	2	..	2	2	1
21	Ataxia locomotriz progressiva (tabes dorsal) e paralisia geral	30	18	12	1	2	..	..	1	1	..	1	..	1	..	..	..	..
22	Hemorragia cerebral, embolia ou trombose cerebral	592	270	322	19	15	15	8	9	28	8	8	8	10	15	23	12	7
23	Outras doenças do sistema nervoso e dos órgãos dos sentidos (nas idades até 5 anos)	87	52	35	2	5	1	..	3	2	1	1	3	1	1	1	3	1
23 b	Outras doenças do sistema nervoso e dos órgãos dos sentidos (nas idades superiores a 5 anos)	98	57	41	2	3	2	1	2	2	1	..	..	1	4	2	1	1
24	Doenças do coração	912	415	497	29	28	14	8	28	40	8	9	8	11	22	41	10	13
25	Outras doenças do aparelho circulatório	118	55	63	6	1	4	2	1	1	..	1	..	..	4	4	..	2
26	Bronquite	98	58	40	2	3	1	2	5	2	1	2	4	2	3	3	..	1
27	Pneumonias	431	230	201	16	8	3	5	17	15	9	3	12	14	6	8	4	1
28	Outras doenças do aparelho respiratório, excepto tuberculose	101	72	29	3	3	1	1	1	2	1	1	1	..	6	2	1	1
29	Diarreia e Enterite (nas idades inferiores a 2 anos)	2.327	1.260	1.067	55	48	9	3	143	147	56	56	43	38	25	23	8	9
29 b	Diarreia e Enterite (a partir dos 2 anos de idade)	450	204	246	6	8	1	2	21	20	14	15	9	19	4	10	..	..
30	Apendicite	7	4	3	..	..	..	..	..	..	..	..	..	..	1	..	..	..
31	Doenças do fígado e das vias biliares	166	95	71	7	5	..	..	6	5	..		1	3	8	2	6	1
32	Outras doenças do aparelho digestivo	211	122	89	3	5	8	1	6	6	1		6	3	7	8	3	1
33	Nefrites (nas idades até 10 anos)	50	27	23	3	..	..	..	3	4	2	2	1	1	..	..	2	..
33 b	Nefrites (nas idades superiores a 10 anos)	141	68	73	4	5	4	4	6	1	1	6	1	..	2	3	4	1
34	Outras doenças dos aparelhos urinário e genital	29	22	7	1	..	1	..	2	..	1	..	1	..	..	..	1	1
35	Septicemia e infecções puerperais	29	..	29	..	..	..	..	..	..	..	..	..	1	..	..	..	2
36	Outras doenças da gravidez, do parto e do estado puerperal	29	..	29	..	2	..	..	..	2	..	1	..	..	..	1	..	1
37	Doenças da pele, do tecido celular, dos ossos e dos órgãos da locomoção	28	11	17	1	..	1	1	1	..	..	1	..	..	..	1	1	1
38	Debilidade congénita, vícios de conformação congénitos, nascimento prematuro, etc.	608	333	275	19	18	14	9	33	32	14	13	5	13	10	11	11	4
39	Senilidade	789	291	498	13	29	10	12	18	28	13	27	14	16	21	44	7	12
40	Suicídio	53	35	18	..	2	3	1	1	..	..	1	2	..	1	1	1	2
41	Homicídio	15	10	5	..	..	..	..	3	..	..	..	1	1	..	..	..	..
42	Morte violenta ou acidental (excepto suicídio e homicídio)	234	164	70	10	4	4	1	10	6	4	3	5	6	8	6	6	1
43	Causas não especificadas ou mal definidas	869	450	419	3	7	20	15	12	13	56	50	43	46	13	19	8	3

Faro		Guarda		Leiria		Lisboa		Portalegre		Porto		Santarém		Setúbal		Viana do Castelo		Vila Real		Viseu		Angra do Heroísmo		Horta		Ponta Delgada		Funchal		Número de rubrica
H	M	H	M	H	M	H	M	H	M	H	M	H	M	H	M	H	M	H	M	H	M	H	M	H	M	H	M	H	M	
19	20	21	22	23	24	25	26	27	28	29	30	31	32	33	34	35	36	37	38	39	40	41	42	43	44	45	46	47	48	
290		672		350		1.118		170		1.650		424		228		344		687		868		46		45		234		371		
150	140	339	333	178	172	582	536	81	89	850	800	220	204	138	90	177	167	374	313	419	449	31	15	26	19	114	120	183	188	
2	5	2	11	4	2	6	14	..	3	1	11	10	9	3	..	..	2	6	5	4	7	1	1	..	1	..	1	5	8	1
..	..	..	..	..	..	..	1	..	..	..	..	..	..	..	..	..	..	..	..	1	..	..	..	..	..	..	..	..	..	2
..	..	..	..	..	..	..	..	..	..	1	1	..	..	1	..	..	..	..	1	..	..	..	..	..	..	..	..	..	..	3
..	..	..	..	..	..	..	..	..	..	..	..	..	..	..	..	..	..	1	..	1	..	..	..	..	..	..	..	..	..	4
..	..	..	..	..	..	..	..	..	..	..	..	..	..	..	..	..	..	..	..	..	..	..	..	..	..	..	..	..	..	5
..	..	..	..	1	..	5	3	..	..	5	4	1	..	..	2	2	2	2	1	1	2	..	..	..	..	..	..	2	1	6
2	2	..	1	1	..	..	2	..	1	2	1	1	..	..	..	..	..	4	3	3	2	..	..	..	..	..	..	..	1	7
..	..	..	2	..	1	..	..	1	..	..	2	..	..	..	..	..	2	1	..	1	..	1	..	2	1	..	2	1	2	8
..	..	..	..	..	..	..	..	..	..	..	..	..	..	..	..	..	..	..	..	..	..	..	..	..	..	..	..	..	..	9
19	13	8	4	11	7	130	70	5	8	104	84	13	12	20	19	24	8	11	13	17	18	..	1	..	1	3	7	9	9	10
2	2	..	1	4	2	17	9	1	..	17	12	7	3	8	4	1	..	4	2	2	2	..	..	..	..	2	2	2	4	11
..	..	1	..	1	..	2	1	..	..	2	6	..	..	..	..	1	2	..	1	..	1	..	..	..	..	..	1	..	..	12
..	..	1	..	1	1	1	1	..	..	..	..	..	..	..	1	..	..	..	..	..	..	..	..	..	..	..	..	..	..	13
4	4	6	4	3	5	14	13	1	2	12	13	7	3	3	2	2	..	7	6	5	5	1	..	..	..	..	1	5	3	14
7	6	3	3	3	6	37	70	6	5	24	35	7	12	7	7	1	7	4	11	10	6	3	..	..	..	5	8	7	10	15
..	1	..	1	..	..	4	..	..	..	2	2	1	..	..	..	..	..	..	..	3	3	1	..	1	..	..	..	..	..	16
..	1	..	..	..	..	..	1	..	..	3	1	1	2	..	..	..	..	..	4	..	1	..	..	..	..	..	1	..	..	17
..	..	..	..	..	..	2	2	..	..	1	2	..	..	..	..	..	1	1	..	..	3	..	1	..	..	1	2	..	1	18
..	..	..	..	1	1	1	..	..	..	1	..	1	2	2	..	..	..	..	..	1	..	..	..	..	..	..	..	1	..	19
1	2	2	1	1	..	9	3	1	1	7	5	6	2	1	1	..	3	3	2	5	3	..	..	..	..	..	3	3	4	20
1	..	..	..	2	..	4	..	..	..	2	3	1	..	2	..	..	1	2	1	1	..	..	..	1	1	..	1	..	..	21
7	8	10	10	20	19	30	53	4	4	25	35	14	22	12	5	8	9	16	10	19	28	1	1	1	1	3	8	14	10	22
1	1	1	4	2	1	10	6	2	..	4	1	1	2	4	..	4	2	1	2	3	3	..	..	..	..	3	1	2	1	23
1	2	1	1	1	2	10	4	..	2	11	5	6	1	..	1	2	1	3	2	4	5	..	..	..	..	2	1	4	4	23 b
11	15	13	17	22	14	59	66	13	8	69	78	12	23	10	8	15	23	18	25	32	40	3	2	4	5	8	7	7	16	24
2	1	1	..	4	1	11	21	2	3	9	7	5	4	2	3	..	1	.	1	1	6	..	..	..	..	1	1	2	3	25
1	1	4	3	..	1	2	2	..	2	10	8	4	2	1	..	3	..	5	1	5	..	1	2	..	..	1	3	5	..	26
4	4	5	8	4	7	32	31	3	3	41	43	14	5	10	6	9	6	20	10	12	14	..	..	..	1	3	1	6	8	27
5	1	3	1	3	..	12	2	2	3	13	2	3	..	1	1	3	2	5	2	2	2	..	..	..	..	1	1	5	2	28
14	10	90	90	21	27	48	37	5	10	307	236	30	26	10	8	31	24	133	84	114	101	12	5	6	1	45	39	55	45	29
6	6	14	20	1	6	6	7	..	1	31	33	6	5	1	1	3	7	34	33	24	26	2	..	1	1	3	3	17	23	29 b
..	..	..	..	..	1	1	1	..	..	2	1	..	..	..	..	..	..	..	..	..	..	..	..	..	..	..	..	..	..	30
3	1	4	3	11	4	14	12	2	2	11	15	3	4	..	..	4	2	3	3	11	5	..	..	..	..	1	..	..	1	31
7	3	6	2	4	2	15	9	5	1	15	21	5	5	2	1	4	2	6	3	12	6	..	..	2	..	2	2	3	3	32
..	..	..	..	1	1	..	..	..	..	8	5	..	1	1	..	1	2	2	5	2	..	..	..	..	..	..	..	1	2	33
3	4	..	2	1	2	9	10	1	3	13	9	2	2	3	..	3	4	5	6	4	8	..	..	1	1	1	..	..	2	33 b
1	..	3	..	..	..	4	1	..	..	..	1	1	1	..	..	1	..	2	..	3	1	..	..	..	..	..	..	..	2	34
..	4	..	..	..	..	..	11	..	..	..	5	..	1	..	1	..	1	..	..	..	2	..	..	..	..	..	..	..	1	35
..	1	..	..	..	1	..	4	..	1	..	7	..	2	..	1	..	1	..	..	..	3	..	..	..	..	..	..	..	1	36
1	..	1	..	2	1	1	3	..	1	..	1	1	1	..	3	..	..	..	..	..	3	1	..	..	..	..	..	..	..	37
7	3	19	15	11	8	20	20	3	8	44	38	8	10	9	3	22	13	25	21	21	17	3	..	4	1	14	6	17	12	38
13	25	31	52	15	29	21	29	10	13	13	30	25	33	6	6	16	24	16	31	20	35	..	1	1	4	6	13	2	5	39
2	1	2	1	..	2	7	2	2	..	2	..	5	1	5	2	1	..	..	..	1	2	..	..	..	..	..	..	..	..	40
..	..	1	..	..	..	..	..	..	..	1	..	2	..	..	..	..	..	2	2	..	2	..	..	..	..	..	..	..	..	41
12	7	2	2	9	2	30	8	7	..	15	11	3	2	5	2	6	1	6	1	14	4	..	..	..	..	3	1	5	2	42
11	6	105	74	13	16	8	7	5	4	22	26	14	6	9	2	10	14	26	21	60	83	1	1	2	..	6	4	3	2	43

Óbitos por causas, idades e sexos

Décès par causes, l'âge et le sexe

Cidade de Lisboa

Ville de Lisbonne

SETEMBRO 1946 — SEPTEMBRE 1946

Causas de morte, segundo a nomenclatura internacional abreviada *Causes de décès, d'après la nomenclature internationale abrégée*	Total			Menos de 2 anos *Moins de 2 ans*				2 a 5 anos *2 à 5 ans*				6 a 19 anos *6 à 19 ans*		20 a 49 anos *20 à 49 ans*		50 a 79 anos *50 à 79 ans*		80 e mais anos *80 ans et âge supérieur*		Idade ignorada *Âge inconnu*	
	H M	Por sexos *Par sexes*		Legítimos *Légitimes*		Ilegítimos *Illégitimes*		Legítimos *Légitimes*		Ilegítimos *Illégitimes*											
		H	M	H	M	H	M	H	M	H	M	H	M	H	M	H	M	H	M	H	M
1	2	3	4	5	6	7	8	9	10	11	12	13	14	15	16	17	18	19	20	21	22
Total — **Por idades**—*Par âges*	..	779		73		37		20		3		44		255		282		64		1	
Total — **Por sexos**—*Par sexes*	779	413	366	44	29	18	19	10	10	1	2	20	24	150	105	149	133	20	44	1	..
1 Febres tifóide e paratifóides	14	4	10	..	..	..	..	..	..	..	..	3	8	1	1	..	1	..	..	..	..
2 Tifo exantemático	..	..	..	..	..	..	..	..	..	..	..	..	..	..	..	..	..	..	..	..	..
3 Varíola	..	..	..	..	..	..	..	..	..	..	..	..	..	..	..	..	..	..	..	..	..
4 Sarampo	..	..	..	..	..	..	..	..	..	..	..	..	..	..	..	..	..	..	..	..	..
5 Escarlatina	..	..	..	..	..	..	..	..	..	..	..	..	..	..	..	..	..	..	..	..	..
6 Tosse convulsa ou *coqueluche*	3	2	1	1	1	1	..	..	..	..	..	..	..	..	..	..	..	..	..	..	..
7 Difteria	2	..	2	..	1	..	1	..	..	..	..	..	..	..	..	..	..	..	..	..	..
8 Gripe ou *influenza*	..	..	..	..	..	..	..	..	..	..	..	..	..	..	..	..	..	..	..	..	..
9 Peste	..	..	..	..	..	..	..	..	..	..	..	..	..	..	..	..	..	..	..	..	..
10 Tuberculose do aparelho respiratório	161	106	55	4	3	1	..	..	2	1	..	5	11	71	34	22	5	1	..	1	..
11 Todas as outras tuberculoses	21	15	6	2	..	1	1	4	2	..	..	3	..	1	3	3	..	1	..	..	..
12 Sífilis	3	2	1	..	1	..	..	..	..	..	..	..	..	1	..	1	..	..	..	..	..
13 Paludismo (malária ou sezonismo)	1	1	..	..	..	..	..	..	..	..	..	..	..	1	..	..	..	..	..	..	..
14 Outras doenças inficiosas ou parasitárias	17	10	7	4	..	..	..	1	1	..	..	1	2	4	2	..	1	..	1	..	..
15 Cancro e outros tumores malignos	77	27	50	..	..	..	..	..	..	..	..	..	..	5	14	21	31	1	5	..	..
16 Tumores não malignos ou cujo carácter maligno não foi especificado	3	3	..	..	..	..	..	..	..	..	..	..	..	..	..	3	..	..	..	..	..
17 Reumatismo crónico e gota	1	..	1	..	..	..	..	..	..	..	..	..	..	..	..	..	1	..	..	..	..
18 Diabetes	3	2	1	..	..	..	..	..	..	..	..	..	..	1	..	1	1	..	..	..	..
19 Alcoolismo crónico ou agudo	..	..	..	..	..	..	..	..	..	..	..	..	..	..	..	..	..	..	..	..	..
20 Outras doenças gerais e envenenamentos crónicos	10	7	3	..	..	..	..	1	1	..	..	1	..	2	..	3	2	..	..	..	..
21 Ataxia locomotriz progressiva (tabes dorsal) e paralisia geral	4	4	..	..	..	..	..	..	..	..	..	..	..	2	..	2	..	..	..	..	..
22 Hemorragia cerebral, embolia ou trombose cerebral	54	22	32	..	..	..	..	..	..	..	..	..	..	3	2	15	24	4	6	..	..
23 Outras doenças do sistema nervoso e dos órgãos dos sentidos (nas idades até 5 anos)	10	5	5	4	3	1	2	..	..	..	..	..	..	..	..	..	..	..	..	..	..
23 b Outras doenças do sistema nervoso e dos órgãos dos sentidos (nas idades superiores a 5 anos)	13	9	4	..	..	..	..	..	..	..	..	1	..	6	1	2	3	..	..	..	..
24 Doenças do coração	91	41	50	1	..	..	..	..	..	..	..	..	..	12	12	25	27	3	11	..	..
25 Outras doenças do aparelho circulatório	26	9	17	..	..	..	..	..	..	..	..	..	..	3	2	4	11	2	4	..	..
26 Bronquite	2	1	1	..	..	..	..	..	..	..	..	..	..	..	..	1	1	..	..	..	..
27 Pneumonias	47	26	21	5	4	2	3	..	1	..	1	..	1	8	5	10	4	1	2	..	..
28 Outras doenças do aparelho respiratório, excepto tuberculose	9	8	1	..	..	..	..	..	..	..	..	1	..	6	1	1	..	..	..	..	..
29 Diarreia e Enterite (nas idades inferiores a 2 anos)	36	22	14	16	7	6	7	..	..	..	..	..	..	..	..	..	..	..	..	..	..
29 b Diarreia e Enterite (a partir dos 2 anos de idade)	9	4	5	..	..	..	..	2	1	..	1	1	..	1	1	..	2	..	..	..	..
30 Apendicite	2	1	1	..	..	..	..	..	..	..	..	..	..	1	1	..	..	..	..	..	..
31 Doenças do fígado e das vias biliares	17	10	7	..	..	..	..	..	..	..	..	1	..	1	3	8	4	..	..	..	..
32 Outras doenças do aparelho digestivo	23	14	9	..	..	1	..	1	..	..	..	..	1	6	3	6	3	..	2	..	..
33 Nefrites (nas idades até 10 anos)	..	..	..	..	..	..	..	..	..	..	..	..	..	..	..	..	..	..	..	..	..
33 b Nefrites (nas idades superiores a 10 anos)	12	6	6	..	..	..	..	..	..	..	..	..	..	3	1	3	4	..	1	..	..
34 Outras doenças dos aparelhos urinário e genital	5	4	1	..	..	..	..	..	..	..	..	..	..	1	..	2	1	1	..	..	..
35 Septicemia e infecções puerperais	11	..	11	..	..	..	..	..	..	..	..	..	..	..	11	..	..	..	..	..	..
36 Outras doenças da gravidez, do parto e do estado puerperal	4	..	4	..	..	..	..	..	..	..	..	..	1	..	3	..	..	..	..	..	..
37 Doenças da pele, do tecido celular, dos ossos e dos órgãos da locomoção	2	1	1	..	..	..	..	..	1	..	..	..	..	..	..	..	..	1	..	..	..
38 Debilidade congénita, vícios de conformação congénitos, nascimento prematuro, etc.	23	12	11	7	8	5	3	..	..	..	..	..	..	..	..	..	..	..	..	..	..
39 Senilidade	23	7	16	..	..	..	..	..	..	..	..	..	..	..	..	2	5	5	11	..	..
40 Suicídio	6	4	2	..	..	..	..	..	..	..	..	..	..	1	1	3	1	..	..	..	..
41 Homicídio	..	..	..	..	..	..	..	..	..	..	..	..	..	..	..	..	..	..	..	..	..
42 Morte violenta ou acidental (excepto suicídio e homicídio)	28	22	6	..	..	..	..	1	1	..	..	2	..	9	3	10	1	..	1	..	..
43 Causas não especificadas ou mal definidas	6	2	4	..	1	..	2	..	..	..	..	1	..	..	1	1	..	..	..	..	..

Óbitos por causas, idades e sexos

Décès par causes, l'âge et le sexe

Cidade do Porto

Ville de Porto

SETEMBRO 1946 — SEPTEMBRE 1946

	Causas de morte, segundo a nomenclatura internacional abreviada / *Causes de décès, d'après la nomenclature internationale abrégée*	Total			Menos de 2 anos / *Moins de 2 ans*				2 a 5 anos / *2 à 5 ans*				6 a 19 anos / *6 à 19 ans*		20 a 49 anos / *20 à 49 ans*		50 a 79 anos / *50 à 79 ans*		80 e mais anos / *80 ans et âge supérieur*		Idade ignorada / *Âge inconnu*	
			Por sexos / *Par sexes*		Legítimos / *Légitimes*		Ilegítimos / *Illégitimes*		Legítimos / *Légitimes*		Ilegítimos / *Illégitimes*											
		H M	H	M	H	M	H	M	H	M	H	M	H	M	H	M	H	M	H	M	H	M
	1	2	3	4	5	6	7	8	9	10	11	12	13	14	15	16	17	18	19	20	21	22
	Total — **Por idades**—*Par âges*	..	451		95		50		10		5		21		119		123		25		3	
	Total — **Por sexos**—*Par sexes*	451	247	204	54	41	30	20	5	5	..	5	12	9	62	57	73	50	8	17	3	..
1	Febres tifóide e paratifóides	2	1	1	1	..	..	1	..	..	..	..	..	..	..	..	..	..	..	..	..	..
2	Tifo exantemático	..	..	..	..	..	..	..	..	..	..	..	..	..	..	..	..	..	..	..	..	..
3	Varíola	..	..	..	..	..	..	..	..	..	..	..	..	..	..	..	..	..	..	..	..	..
4	Sarampo	..	..	..	..	..	..	..	..	..	..	..	..	..	..	..	..	..	..	..	..	..
5	Escarlatina	..	..	..	..	..	..	..	..	..	..	..	..	..	..	..	..	..	..	..	..	..
6	Tosse convulsa ou *coqueluche*	3	2	1	1	1	..	..	1	..	..	..	..	..	..	..	..	..	..	..	..	..
7	Difteria	1	1	..	1	..	..	..	..	..	..	..	..	..	..	..	..	..	..	..	..	..
8	Gripe ou *influenza*	..	..	..	..	..	..	..	..	..	..	..	..	..	..	..	..	..	..	..	..	..
9	Peste	..	..	..	..	..	..	..	..	..	..	..	..	..	..	..	..	..	..	..	..	..
10	Tuberculose do aparelho respiratório	81	46	35	..	1	..	2	..	2	..	..	6	8	27	19	13	2	..	1	..	..
11	Todas as outras tuberculoses	13	9	4	..	1	3	1	2	..	..	1	1	..	2	1	1	..	..	..	..	..
12	Sífilis	3	1	2	..	2	..	..	..	..	..	..	..	..	1	..	..	..	..	..	..	..
13	Paludismo (malária ou sezonismo)	..	..	..	..	..	..	..	..	..	..	..	..	..	..	..	..	..	..	..	..	..
14	Outras doenças inficiosas ou parasitárias	12	8	4	2	1	3	..	..	..	..	..	1	..	2	2	..	..	..	1	..	..
15	Cancro e outros tumores malignos	17	7	10	..	..	..	..	..	..	..	..	..	..	..	3	6	7	1	..	..	..
16	Tumores não malignos ou cujo carácter maligno não foi especificado	3	1	2	..	..	..	..	..	..	..	..	..	..	..	1	1	1	..	..	..	..
17	Reumatismo crónico e gota	2	1	1	..	..	..	..	..	..	..	..	..	..	..	1	1	..	..	..	..	..
18	Diabetes	2	..	2	..	..	..	..	..	..	..	..	..	..	..	..	..	2	..	..	..	..
19	Alcoolismo crónico ou agudo	..	..	..	..	..	..	..	..	..	..	..	..	..	..	..	..	..	..	..	..	..
20	Outras doenças gerais e envenenamentos crónicos	4	3	1	1	..	..	..	..	..	..	1	1	..	..	..	1	..	..	..	..	..
21	Ataxia locomotriz progressiva (tabes dorsal) e paralisia geral	1	1	..	..	..	..	..	..	..	..	..	..	..	..	..	1	..	..	..	..	..
22	Hemorragia cerebral, embolia ou trombose cerebral	17	7	10	..	1	..	..	..	..	..	..	..	..	..	3	5	4	2	2	..	..
23	Outras doenças do sistema nervoso e dos órgãos dos sentidos (nas idades até 5 anos)	3	2	1	2	..	..	1	..	..	..	..	..	..	..	..	..	..	..	..	..	..
23 b	Outras doenças do sistema nervoso e dos órgãos dos sentidos (nas idades superiores a 5 anos)	5	3	2	..	..	..	..	..	..	..	..	..	..	2	2	1	.	..	..	..	.
24	Doenças do coração	60	29	31	..	..	..	..	..	1	..	..	..	..	9	4	20	18	..	8	..	..
25	Outras doenças do aparelho circulatório	6	4	2	..	..	..	..	..	..	..	..	.	..	..	1	3	1	1	..	..	..
26	Bronquite	1	1	..	..	..	..	..	..	..	..	..	1	..	..	..	..	..	..	..	..	..
27	Pneumonias	26	13	13	2	5	..	3	..	2	..	..	..	..	1	1	9	1	..	1	1	..
28	Outras doenças do aparelho respiratório, excepto tuberculose	5	5	..	..	..	..	..	..	..	..	..	.	..	2	..	2	..	..	..	1	..
29	Diarreia e Enterite (nas idades inferiores a 2 anos)	83	53	30	34	23	19	7	..	..	..	..	..	..	..	..	..	..	..	..	..	..
29 b	Diarreia e Enterite (a partir dos 2 anos de idade)	9	5	4	..	..	..	..	2	..	..	2	..	..	1	1	2	1	..	..	..	..
30	Apendicite	1		1	..	..	..	..	..	..	..	..	..	..	..	1	..	..	..	..	..	..
31	Doenças do fígado e das vias biliares	11	5	6	1	..	..	..	..	..	..	..	..	..	3	2	1	4	..	..	..	..
32	Outras doenças do aparelho digestivo	18	6	12	1	1	..	..	..	..	..	..	..	..	2	6	3	5	..	..	..	..
33	Nefrites (nas idades até 10 anos)	..	..	..	..	..	..	..	..	.	..	..	..	..	..	..	..	..	..	..	..	..
33 b	Nefrites (nas idades superiores a 10 anos)	11	6	5	..	..	..	..	..	..	..	..	..	1	3	2	3	2	..	..	..	..
34	Outras doenças dos aparelhos urinário e genital	..	..	..	..	..	..	..	..	..	..	..	..	..	..	..	..	..	..	..	..	..
35	Septicemia e infecções puerperais	2	..	2	..	..	..	..	..	..	..	..	..	..	..	2	..	..	..	..	..	..
36	Outras doenças da gravidez, do parto e do estado puerperal	2	..	2	..	..	..	..	..	..	..	..	..	..	..	2	..	..	..	..	..	..
37	Doenças da pele, do tecido celular, dos ossos e dos órgãos da locomoção	..	..	..	..	..	..	..	..	..	..	..	..	..	..	..	..	..	..	..	..	..
38	Debilidade congénita, vícios de conformação congénitos, nascimento prematuro, etc.	22	12	10	8	5	4	5	..	..	..	..	..	..	..	..	..	..	..	..	..	..
39	Senilidade	7	3	4	..	..	..	..	..	..	..	..	..	..	..	..	..	..	3	4	..	..
40	Suicídio	..	..	..	..	..	..	..	..	..	..	..	..	..	..	..	..	..	..	..	..	..
41	Homicídio	1	1	..	..	..	..	..	..	..	..	..	..	..	1	.	..	..	..	..	..	..
42	Morte violenta ou acidental (excepto suicídio e homicídio)	13	8	5	..	..	..	..	..	..	..	1	2	..	5	2	..	2	..	..	1	..
43	Causas não especificadas ou mal definidas	4	3	1	..	..	1	..	..	..	..	..	..	..	1	1	..	..	1	..	..	..

Movimento populacional entre a

Mouvement de la population entre la

I. — Passageiros desembarcados na metrópole, segundo o local

Voyageurs débarqués dans la métropole, selon le lieu

3.º TRIMESTRE 1946

Última residência / Futura residência / Nacionalidades e naturalidades	Totais *Totaux*		Cabo Verde *Cap-Vert*						Guiné *Guinée*		S. Tomé e Príncipe *St Thomas et Prince*		Angola *Angola*			
			Totais		Metrópole *Métropole*		Colónias portuguesas e estrangeiro *Colonies portugaises et étranger*		Metrópole		Metrópole		Totais		Metrópole	
	H M	H	H M	H	H M	H	H M	H	H M	H	H M	H	H M	H	H M	H
1	2	3	4	5	6	7	8	9	10	11	12	13	14	15	16	17
TOTAL GERAL	1.849	1.032	150	80	103	51	47	29	142	72	69	44	579	316	568	310
Portugueses	1.780	985	144	75	103	51	41	24	133	65	69	44	569	310	565	309
Nascidos no continente	1.090	684	28	16	24	14	4	2	91	58	44	29	390	226	390	226
Aveiro	73	50	..	..	..	..	..	..	9	7	..	..	30	21	30	21
Beja	15	9	..	..	..	..	..	..	3	1	..	..	4	3	4	3
Braga	25	22	..	..	..	..	..	..	3	3	1	1	7	5	7	5
Bragança	44	26	1	..	1	..	..	..	2	..	1	1	20	13	20	13
Castelo Branco	62	44	1	..	1	..	..	..	5	3	2	2	26	15	26	15
Coimbra	82	56	..	..	..	..	..	..	8	6	4	3	31	21	31	21
Évora	11	9	..	..	..	..	..	..	1	1	..	..	..	..	..	..
Faro	50	35	1	1	1	1	..	..	2	1	..	..	20	12	20	12
Guarda	70	45	1	1	1	1	..	..	5	4	1	1	26	17	26	17
Leiria	51	34	..	..	..	..	..	..	2	1	2	1	17	11	17	11
Lisboa	245	131	15	9	15	9	..	..	25	13	11	7	78	42	78	42
Portalegre	22	14	..	..	..	..	..	..	4	3	..	..	1	..	1	..
Porto	116	70	1	..	1	..	..	..	4	2	9	2	37	19	37	19
Santarém	30	24	2	..	1	..	1	..	3	3	1	1	5	4	5	4
Setúbal	15	6	2	1	..	..	2	1	..	..	..	..	5	..	5	..
Viana do Castelo	33	22	1	1	..	..	1	1	5	4	1	1	9	4	9	4
Vila Real	62	34	2	2	2	2	..	..	1	..	4	3	39	19	39	19
Viseu	84	53	1	1	1	1	..	..	9	6	7	6	35	20	35	20
Nascidos nas ilhas	20	14	..	..	..	..	..	..	1	1	..	..	5	4	5	4
Angra do Heroísmo	4	3	..	..	..	..	..	..	..	..	..	..	2	2	2	2
Horta	6	4	..	..	..	..	..	..	..	..	..	..	..	..	..	..
Ponta Delgada	3	2	..	..	..	..	..	..	..	..	..	..	2	2	2	2
Funchal	7	5	..	..	..	..	..	..	1	1	..	..	1	..	1	..
Nascidos nas colónias	604	262	113	56	77	35	36	21	31	5	24	15	157	70	154	69
Cabo Verde	110	44	94	38	63	22	31	16	8	2	..	..	2	1	1	1
Guiné	36	15	16	15	13	12	3	3	19	..	..	..	..	..	..	..
S. Tomé e Príncipe	29	15	..	..	..	..	..	..	..	..	22	13	3	..	3	..
Angola	165	74	..	..	..	..	..	..	2	2	1	1	148	66	146	65
Moçambique	108	53	..	..	..	..	..	..	..	..	..	..	3	2	3	2
Índia	22	14	2	2	1	1	1	1	1	1	1	1	1	1	1	1
Macau	129	45	..	..	..	..	..	..	1	..	..	..	..	..	..	..
Timor	5	2	1	1	..	..	1	1	..	..	..	..	..	..	..	..
Nascidos no estrangeiro	29	8	..	..	..	..	..	..	2	..	..	..	2	1	1	1
Nascidos em local desconhecido	37	17	3	3	2	2	1	1	8	1	1	..	15	9	15	9
Estrangeiros	69	47	6	5	..	..	6	5	9	7	..	..	10	6	3	1
Inglaterra	4	2	..	..	..	..	..	..	..	..	..	..	2	1	..	..
Itália	21	20	..	..	..	..	..	..	..	..	..	..	..	..	..	..
Líbano	8	7	..	..	..	..	..	..	8	7	..	..	..	..	..	..
Suíça	12	4	..	..	..	..	..	..	1	..	..	..	4	2	2	1
Outros países	24	14	6	5	..	..	6	5	..	..	..	..	4	3	1	..

metrópole e as colónias portuguesas

métropole et les colonies portugaises

da última e futura residência e o sexo, por nacionalidades

de la dernière et future résidence et le sexe, par nationalités

3ÈME TRIMESTRE 1946

Colónias portuguesas e estrangeiro		Moçambique / *Moçambique*						Índia / *Inde*		Timor / *Timor*		Estrangeiro / *Étranger*						Dernière résidence / Future résidence / Nationalités et lieux de naissance
		Totais		Metrópole		Colónias portuguesas e estrangeiro		Totais		Totais		Totais		Metrópole		Colónias portuguesas e estrangeiro		
H M	H	H M	H	H M	H	H M	H	H M	H	H M	H	H M	H	H M	H	H M	H	
18	19	20	21	22	23	24	25	26	27	28	29	30	31	32	33	34	35	36
11	6	487	268	460	245	27	23	30	14	333	202	59	36	51	34	8	2	**TOTAL GÉNÉRAL.**
4	1	456	243	454	242	2	1	28	14	328	200	53	34	49	33	4	1	**Portugais.**
..	..	313	176	312	175	1	1	10	5	174	146	40	28	38	27	2	1	**Nés au continent.**
..	..	23	14	23	14	..	..	..	..	9	6	2	2	2	2	..	..	Aveiro.
..	..	6	4	6	4	..	..	..	..	2	1	..	..	..	..	..	..	Beja.
..	..	10	9	10	9	..	..	..	..	4	4	..	..	..	..	..	..	Braga.
..	..	11	7	11	7	..	..	..	..	9	5	..	..	..	..	..	..	Bragança.
..	..	14	10	14	10	..	..	..	..	10	10	4	4	4	4	..	..	Castelo Branco.
..	..	26	16	26	16	..	..	..	..	6	5	7	5	7	5	..	..	Coïmbre.
..	..	7	5	7	5	..	..	..	..	3	3	..	..	..	..	..	..	Evora.
..	..	11	6	11	6	..	..	..	..	15	14	1	1	..	..	1	1	Faro.
..	..	24	13	24	13	..	..	..	..	3	3	10	6	10	6	..	..	Guarda.
..	..	15	8	15	8	..	..	..	..	13	12	2	1	2	1	..	..	Leiria.
..	..	69	28	69	28	..	..	7	3	31	24	9	5	8	5	1	..	Lisbonne.
..	..	8	3	8	3	..	..	1	1	8	7	..	..	..	..	..	..	Portalegre.
..	..	33	22	33	22	..	..	1	..	30	24	1	1	1	1	..	..	Porto.
..	..	14	11	14	11	..	..	1	1	3	3	1	1	1	1	..	..	Santarém.
..	..	5	2	5	2	..	..	..	..	3	3	..	..	..	..	..	..	Setúbal.
..	..	8	4	8	4	..	..	..	..	8	8	1	..	1	..	..	..	Viana do Castelo.
..	..	8	4	8	4	..	..	..	..	7	5	1	1	1	1	..	..	Vila Real.
..	..	21	10	20	9	1	1	..	..	10	9	1	1	1	1	..	..	Viseu.
..	..	11	6	11	6	..	..	1	1	2	2	..	..	..	..	..	..	**Nés dans les Iles.**
..	..	2	1	2	1	..	..	..	..	..	..	..	..	..	..	..	..	Angra do Heroísmo.
..	..	4	2	4	2	..	..	..	..	2	2	..	..	..	..	..	..	Horta.
..	..	1	..	1	..	..	..	..	..	..	..	..	..	..	..	..	..	Ponta Delgada.
..	..	4	3	4	3	..	..	1	1	..	..	..	..	..	..	..	..	Funchal.
3	1	121	58	120	58	1	..	17	8	139	50	2	..	2	..	..	..	**Nés aux colonies.**
1	..	3	1	3	1	..	..	..	..	3	2	..	..	..	..	..	..	Cap-Vert.
..	..	1	..	1	..	..	..	..	..	..	..	..	..	..	..	..	..	Guinée.
..	..	4	2	4	2	..	..	..	..	..	..	..	..	..	..	..	..	St Thomas et Prince.
2	1	6	3	6	3	..	..	1	..	5	2	2	..	2	..	..	..	Angola.
..	..	105	51	104	51	1	..	..	..	..	..	..	..	..	..	..	..	Mozambique.
..	..	2	1	2	1	..	..	15	8	..	..	..	..	..	..	..	..	Indes.
..	..	..	..	..	..	..	..	..	..	128	45	..	..	..	..	..	..	Macao.
..	..	..	..	..	..	..	..	1	..	3	1	..	..	..	..	..	..	Timor.
1	..	4	..	4	..	..	..	..	..	12	1	9	6	9	6	..	..	**Nés à l'étranger.**
..	..	7	3	7	3	..	..	..	..	1	1	2	..	..	..	2	..	**Dont le lieu de naissance est inconnu.**
7	5	31	25	6	3	25	22	2	..	5	2	6	2	2	1	4	1	**Étrangers.**
2	1	1	1	1	1	..	..	..	..	1	..	..	..	..	..	..	..	Angleterre.
..	..	21	20	2	1	19	19	..	..	..	..	..	..	..	..	..	..	Italie.
..	..	..	..	..	..	..	..	..	..	..	..	..	..	..	..	..	..	Liban.
2	1	6	2	3	1	3	1	1	..	..	..	..	..	..	..	..	..	Suisse.
3	3	3	2	..	..	3	2	1	..	4	2	6	2	2	1	4	1	Autres pays.

II.—Passageiros desembarcados na metrópole, segundo o estado civil,
Voyageurs débarqués dans la métropole, selon l'état civil, le degré

Nacionalidades e naturalidades	Totais *Totaux*		Estado civil *État civil*						Grau de instrução (*a*) *Degré d'instruction*						Idade *Âge*					
			Solteiros *Célibataires*		Casados *Mariés*		Viúvos, separados e divorciados *Veufs, séparés et divorcés*		Sabendo ler *Sachant lire*		Com curso primário, secundário e superior *Instruction primaire, secondaire et supérieure*		Ignorado e analfabetos *Ignoré et illettrés*		Até 14 anos *Jusqu'à 14 ans*		De 15 a 19 anos *De 15 à 19 ans*		De 20 a 39 anos *De 20 à 39 ans*	
	H M	H	H M	H	H M	H	H M	H	H M	H	H M	H	H M	H	H M	H	H M	H	H M	H
1	2	3	4	5	6	7	8	9	10	11	12	13	14	15	16	17	18	19	20	21
TOTAL GERAL	**1.849**	**1.032**	**831**	**489**	**919**	**494**	**99**	**49**	**516**	**273**	**1.000**	**610**	**109**	**33**	**384**	**194**	**123**	**64**	**705**	**373**
Portugueses	**1.780**	**985**	**802**	**465**	**883**	**473**	**95**	**47**	**471**	**242**	**981**	**597**	**108**	**33**	**379**	**191**	**122**	**63**	**672**	**351**
Nascidos no continente	**1.090**	**684**	**326**	**221**	**697**	**425**	**67**	**38**	**327**	**192**	**686**	**459**	**46**	**21**	**89**	**41**	**42**	**20**	**478**	**297**
Aveiro	73	50	23	17	44	28	6	5	30	18	41	30	2	2	5	2	3	1	36	25
Beja	15	9	1	..	12	8	2	1	2	1	13	8	..	..	..	..	..	..	7	3
Braga	25	22	10	9	13	11	2	2	6	6	19	16	..	..	..	..	..	..	13	10
Bragança	44	26	18	14	25	11	1	1	9	5	33	19	1	1	1	1	6	4	15	6
Castelo Branco	62	44	14	12	39	26	9	6	17	12	41	30	2	1	4	3	1	1	29	19
Coimbra	82	56	22	17	57	37	3	2	30	20	47	33	5	3	3	2	3	1	31	20
Évora	11	9	4	4	5	3	2	2	1	1	10	8	..	..	..	..	..	..	6	5
Faro	50	35	10	10	36	24	4	1	10	6	36	27	3	2	2	1	1	1	23	15
Guarda	70	45	13	11	55	33	2	1	24	14	42	29	4	2	2	2	2	1	31	16
Leiria	51	34	10	8	38	25	3	1	11	10	34	23	5	1	..	..	1	..	22	18
Lisboa	245	131	95	49	136	75	14	7	62	26	160	94	9	4	39	16	13	4	111	58
Portalegre	22	14	3	3	18	11	1	..	10	6	12	8	..	..	..	..	..	..	11	9
Porto	116	70	39	26	71	40	6	4	37	21	70	46	4	2	11	4	6	4	57	38
Santarém	30	24	11	10	19	14	..	..	12	9	16	13	1	1	1	1	2	1	11	9
Setúbal	15	6	4	2	10	4	1	..	6	1	8	5	1	..	1	1	..	..	8	4
Viana do Castelo	33	22	9	6	23	15	1	1	7	5	24	16	1	1	3	1	..	..	16	10
Vila Real	62	34	18	9	38	22	6	3	19	12	37	22	3	..	9	3	1	..	17	10
Viseu	84	53	22	14	58	38	4	1	34	19	43	32	5	1	8	4	3	2	34	22
Nascidos nas ilhas	**20**	**14**	**8**	**5**	**11**	**8**	**1**	**1**	**8**	**4**	**12**	**10**	..	..	**2**	**1**	**2**	**1**	**4**	**3**
Angra do Heroísmo	4	3	..	..	4	3	..	..	2	1	2	2	..	..	..	..	..	..	..	..
Horta	6	4	4	3	2	1	..	..	1	..	5	4	..	..	1	1	2	1	3	2
Ponta Delgada	3	2	3	2	..	..	..	..	3	2	..	..	..	..	..	..	..	..	1	1
Funchal	7	5	1	..	5	4	1	1	2	1	5	4	..	..	1	..	..	..	..	..
Nascidos nas colónias	**604**	**262**	**441**	**222**	**141**	**35**	**22**	**5**	**116**	**42**	**266**	**120**	**49**	**10**	**268**	**135**	**75**	**41**	**170**	**47**
Cabo Verde	110	44	69	29	30	12	11	3	24	8	57	28	21	3	20	11	18	10	38	12
Guiné	36	15	33	15	2	..	1	..	7	3	8	5	5	1	23	9	4	2	5	3
S. Tomé e Príncipe	29	15	18	11	6	2	5	2	8	2	14	8	3	2	10	6	2	1	6	2
Angola	165	74	134	68	30	8	1	..	29	15	68	29	7	2	87	42	20	9	42	13
Moçambique	108	53	87	48	20	5	1	..	18	9	50	21	3	2	64	33	13	9	24	6
Índia	22	14	12	7	10	7	..	..	2	1	16	10	..	..	5	3	4	3	5	2
Macau	129	45	86	45	40	..	3	..	27	4	50	17	9	..	58	31	14	7	46	7
Timor	5	2	2	1	3	1	..	..	1	..	3	2	1	..	1	..	..	..	4	2
Nascidos no estrangeiro	**29**	**8**	**11**	**8**	**17**	..	**1**	..	**9**	..	**7**	**2**	**6**	**1**	**8**	**6**	**2**	..	**15**	**2**
Nascidos em local desconhecido	**37**	**17**	**16**	**9**	**17**	**5**	**4**	**3**	**11**	**4**	**10**	**6**	**7**	**1**	**12**	**8**	**1**	**1**	**5**	**2**
Estrangeiros	**69**	**47**	**29**	**24**	**36**	**21**	**4**	**2**	**45**	**31**	**19**	**13**	**1**	..	**5**	**3**	**1**	**1**	**33**	**22**
Inglaterra	4	2	..	..	3	1	1	1	2	..	2	2	..	..	..	..	..	..	1	..
Itália	21	20	11	10	10	10	..	..	18	18	3	2	..	..	..	..	..	..	12	11
Líbano	8	7	3	3	5	4	..	..	8	7	..	..	..	..	..	..	..	..	5	4
Suíça	12	4	4	2	7	2	1	..	6	..	3	2	..	..	3	2	..	..	7	2
Outros países	24	14	11	9	11	4	2	1	11	6	11	7	1	..	2	1	1	1	8	5

(*a*) Não abrange os menores de 7 anos — *Ne concerne pas les mineurs de 7 ans.*

De 40 e mais anos *De 40 ans et plus*		Condições em que viajam *Conditions du voyage*														Nationalités et lieux de naissance
		Isolados *Isolés*		Acompanhados por: *Accompagnés par:*				Acompanhados os inscritos nas colunas 26 e 28 *Accompagnant les inscrits des colonnes 26 et 28*		À custa: *Aux frais*						
				1 a 3 pessoas *1 à 3 personnes*		4 e mais pessoas *4 personnes et plus*				Própria ou do chefe de família *Lui-même ou du chef de famille*		Do Estado Português *De l'État Portugais*		De outros *D'autres personnes*		
H M	H	H M	H	H M	H	H M	H	H M	H	H M	H	H M	H	H M	H	
22	23	24	25	26	27	28	29	30	31	32	33	34	35	36	37	38
637	**401**	**616**	**482**	**362**	**278**	**50**	**44**	**821**	**228**	**826**	**426**	**780**	**453**	**243**	**153**	**TOTAL GÉNÉRAL.**
607	**380**	**574**	**444**	**349**	**273**	**49**	**43**	**808**	**225**	**797**	**411**	**770**	**447**	**213**	**127**	**Portugais.**
481	**326**	**414**	**348**	**295**	**241**	**41**	**38**	**340**	**57**	**471**	**262**	**487**	**331**	**132**	**91**	**Nés au continent.**
29	22	28	26	19	18	4	4	22	2	33	21	27	17	13	12	Aveiro.
8	6	2	1	7	6	2	2	4	..	6	2	7	5	2	2	Beja.
12	12	16	15	6	6	1	1	2	..	6	6	16	13	3	3	Braga.
22	15	12	12	9	7	3	3	20	4	15	9	28	16	1	1	Bragança.
28	21	25	24	17	14	2	2	18	4	30	20	27	21	5	3	Castelo Branco.
45	33	35	29	20	18	5	5	22	4	40	26	28	20	14	10	Coïmbre.
5	4	7	7	2	2	..	..	2	..	2	1	9	8	..	..	Evora.
24	18	20	16	18	16	1	1	11	2	15	8	29	24	6	3	Faro.
35	26	27	19	24	19	4	4	15	3	35	21	24	16	11	8	Guarda.
28	16	23	20	14	12	2	2	12	..	28	19	19	13	4	2	Leiria.
82	53	84	66	52	40	7	6	102	19	99	42	111	64	35	25	Lisbonne.
11	5	5	5	11	9	..	..	6	..	3	1	17	13	2	..	Portalegre.
42	24	52	43	26	19	2	2	36	6	49	30	54	32	13	8	Porto.
16	13	16	14	9	7	1	1	4	2	12	9	16	13	2	2	Santarém.
6	1	3	2	4	3	..	..	8	1	7	2	6	4	2	..	Setúbal.
14	11	12	10	12	10	2	1	7	1	14	7	17	13	2	2	Viana do Castelo.
35	21	19	16	21	15	..	..	22	3	35	14	18	13	9	7	Vila Real.
39	25	28	23	24	20	5	4	27	6	42	24	34	26	8	3	Viseu.
12	**9**	**9**	**8**	**6**	**5**	**..**	**..**	**5**	**1**	**6**	**4**	**11**	**8**	**3**	**2**	**Nés dans les Iles.**
4	3	1	1	2	2	..	..	1	..	1	1	3	2	..	..	Angra do Heroísmo.
..	..	1	1	3	2	..	..	2	1	..	..	5	3	1	1	Horta.
2	1	3	2	..	..	..	..	..	..	3	2	..	..	..	..	Ponta Delgada.
6	5	4	4	1	1	..	..	2	..	2	1	3	3	2	1	Funchal.
91	**39**	**139**	**80**	**41**	**23**	**8**	**5**	**416**	**154**	**283**	**128**	**256**	**106**	**65**	**28**	**Nés aux colonies.**
34	11	50	23	14	8	2	1	44	12	74	32	13	3	23	9	Cap-Vert.
4	1	8	6	2	..	..	..	26	9	26	11	9	4	1	..	Guinée.
11	6	12	9	1	..	..	..	16	6	14	8	13	5	2	2	St Thomas et Prince.
16	10	28	17	9	6	2	2	126	49	98	44	46	19	21	11	Angola.
7	5	20	11	8	4	..	..	80	38	51	26	46	23	11	4	Mozambique.
8	6	3	3	4	4	4	2	11	5	5	1	17	13	..	..	Indes.
11	..	17	10	2	..	..	..	110	35	15	6	108	38	6	1	Macao.
..	..	1	1	1	1	..	..	3	..	..	..	4	1	1	1	Timor.
4	**..**	**2**	**2**	**3**	**..**	**..**	**..**	**24**	**6**	**11**	**5**	**12**	**..**	**6**	**3**	**Nés à l'étranger.**
19	**6**	**10**	**6**	**4**	**4**	**..**	**..**	**23**	**7**	**26**	**12**	**4**	**2**	**7**	**3**	**Dont le lieu de naissance est inconnu.**
30	**21**	**42**	**38**	**13**	**5**	**1**	**1**	**13**	**3**	**29**	**15**	**10**	**6**	**30**	**26**	**Étrangers.**
3	2	..	..	3	2	..	..	1	..	1	1	1	..	2	1	Angleterre.
9	9	20	20	..	..	..	..	1	..	2	1	..	..	19	19	Italie.
3	3	6	6	1	..	1	1	..	..	7	7	..	..	1	..	Suisse.
2	..	2	..	5	2	..	..	5	2	8	2	1	..	3	2	Liban.
13	7	14	12	4	1	..	..	6	1	11	4	8	6	5	4	Autres pays.

III. — Passageiros embarcados na metrópole, segundo o local

Voyageurs embarqués dans la métropole, selon le lieu de la

Última residência / Futura residência / Nacionalidades e naturalidades	Totais *Totaux*																	
	Gerais *Généraux*		Cabo Verde		Guiné		S. Tomé e Príncipe		Angola		Moçambique		Índia		Estrangeiro *Étranger*		Totais	
	H M	H	H M	H	H M	H	H M	H	H M	H	H M	H	H M	H	H M	H	H M	H
1	2	3	4	5	6	7	8	9	10	11	12	13	14	15	16	17	18	19
TOTAL GERAL	2.235	1.378	59	32	40	24	47	38	1.191	756	672	395	3	1	223	132	2.059	1.259
Portugueses	2.046	1.254	42	22	32	20	47	38	1.134	711	666	391	3	1	122	71	2.038	1.248
Nascidos no continente	1.716	1.094	25	14	24	13	35	31	978	636	545	335	3	1	106	64	1.714	1.092
Aveiro	120	81	..	..	1	1	3	3	83	55	21	15	..	..	12	7	120	81
Beja	11	7	..	..	..	..	..	..	10	6	1	1	..	..	..	..	11	7
Braga	55	33	..	..	..	..	1	1	36	16	17	16	..	..	1	..	55	33
Bragança	109	64	..	..	1	1	3	3	72	43	32	16	..	..	1	1	109	64
Castelo Branco	93	51	..	..	1	..	..	..	52	34	34	13	..	..	6	4	93	51
Coimbra	102	65	..	..	..	..	3	3	63	41	26	15	..	..	10	6	102	65
Évora	13	6	..	..	1	1	1	1	8	3	3	1	..	..	..	..	13	6
Faro	93	59	1	1	5	3	1	1	45	31	36	20	..	..	5	3	93	59
Guarda	171	116	..	..	5	2	1	..	84	62	49	32	2	1	30	19	171	116
Leiria	60	40	..	..	..	..	..	..	28	18	30	20	..	..	2	2	60	40
Lisboa	309	163	15	7	5	2	6	4	145	83	122	60	1	..	15	7	309	163
Portalegre	22	12	..	..	..	..	1	..	12	7	9	5	..	..	..	..	22	12
Porto	160	105	3	2	2	2	2	2	90	53	59	43	..	..	4	3	159	104
Santarém	63	45	3	2	2	1	1	1	26	18	26	19	..	..	5	4	63	45
Setúbal	27	14	1	1	..	..	..	..	14	7	12	6	..	..	..	..	27	14
Viana do Castelo	27	22	1	1	..	..	..	..	16	13	8	8	..	..	2	..	27	22
Vila Real	104	76	1	..	1	..	2	2	79	59	21	15	..	..	..	..	104	76
Viseu	177	135	..	..	..	..	10	10	115	87	39	30	..	..	13	8	176	134
Nascidos nas ilhas	26	8	1	..	..	..	5	2	11	2	6	3	..	..	3	1	26	8
Angra do Heroísmo	2	1	..	..	..	..	..	..	1	..	1	1	..	..	..	..	2	1
Horta	4	..	..	..	..	..	..	..	3	..	1	..	..	..	..	..	4	..
Ponta Delgada	9	2	..	..	..	..	5	2	3	..	1	..	..	..	..	..	9	2
Funchal	11	5	1	..	..	..	..	..	4	2	3	2	..	..	3	1	11	5
Nascidos nas colónias	228	118	16	8	8	7	7	5	105	55	90	41	..	..	2	2	223	114
Cabo Verde	21	14	14	7	2	2	..	..	4	4	1	1	..	..	..	..	19	12
Guiné	12	8	..	..	6	5	..	..	2	1	4	2	..	..	..	..	11	7
S. Tomé e Príncipe	8	5	..	..	..	..	6	4	..	..	2	1	..	..	..	..	8	5
Angola	100	53	..	..	..	..	1	1	90	47	7	3	..	..	2	2	100	53
Moçambique	79	35	2	1	..	..	..	..	4	2	73	32	..	..	..	..	77	34
Índia	4	2	..	..	..	..	..	..	2	1	2	1	..	..	..	..	4	2
Macau	3	1	..	..	..	..	..	..	2	..	1	1	..	..	..	..	3	1
Timor	1	..	..	..	..	..	..	..	1	..	..	..	..	..	..	..	1	..
Nascidos no estrangeiro	25	10	..	..	..	..	..	..	9	3	8	3	..	..	8	4	24	10
Nascidos em local desconhecido	51	24	..	..	..	..	..	..	31	15	17	9	..	..	3	..	51	24
Estrangeiros	189	124	17	10	8	4	..	..	57	45	6	4	..	..	101	61	21	11
Bélgica	54	33	..	..	..	..	..	..	3	2	..	..	..	..	51	31	3	2
Espanha	10	2	..	..	..	..	..	..	9	2	1	..	..	..	..	..	8	1
Estados Unidos da América	6	4	6	4	..	..	..	..	..	..	..	..	..	..	..	..	2	..
França	8	4	2	..	4	2	..	..	1	1	..	..	..	..	1	1	1	1
Holanda	31	30	..	..	..	..	..	..	30	29	1	1	..	..	..	..	3	3
Inglaterra	47	26	8	5	..	..	..	..	5	2	..	..	..	..	34	19	1	1
Suíça	15	12	..	..	..	..	..	..	8	8	2	1	..	..	5	3	..	..
Outros países	18	13	1	1	4	2	..	..	1	1	2	2	..	..	10	7	3	3

da última e futura residência e o sexo, por nacionalidades
dernière et future résidence et le sexe, par nationalités

2ÈME TRIMESTRE 1946

Metrópole / *Métropole*														Colónias portuguesas e estrangeiro / *Colonies portugaises et étranger*						Dernière résidence / Future résidence / Nationalités et lieux de naissance
Cabo Verde		Guiné		S. Tomé e Príncipe		Angola		Moçambique		Índia		Estrangeiro		Totais		Colónias portuguesas		Estrangeiro		
H M	H	H M	H	H M	H	H M	H	H M	H	H M	H	H M	H	H M	H	H M	H	H M	H	
20	21	22	23	24	25	26	27	28	29	30	31	32	33	34	35	36	37	38	39	40
43	22	31	19	47	38	1.146	716	669	393	3	1	120	70	176	119	4	3	172	116	**TOTAL GÉNÉRAL.**
40	21	30	18	47	38	1.133	710	665	390	3	1	120	70	8	6	4	3	4	3	**Portugais.**
25	14	24	13	35	31	977	635	545	335	3	1	105	63	2	2	..	..	2	2	**Nés au continent.**
..	..	1	1	3	3	83	55	21	15	..	..	12	7	..	..	..	..	..	..	Aveiro.
..	..	..	..	..	..	10	6	1	1	..	..	..	..	..	..	..	..	..	..	Beja.
..	..	..	..	1	1	36	16	17	16	..	..	1	..	..	..	..	..	..	..	Braga.
..	..	1	1	3	3	72	43	32	16	..	..	1	1	..	..	..	..	..	..	Bragança.
..	..	1	..	..	..	52	34	34	13	..	..	6	4	..	..	..	..	..	..	Castelo Branco.
..	..	..	..	3	3	63	41	26	15	..	..	10	6	..	..	..	..	..	..	Coïmbre.
..	..	1	1	1	1	8	3	3	1	..	..	..	..	..	..	..	..	..	..	Evora.
1	1	5	3	1	1	45	31	36	20	..	..	5	3	..	..	..	..	..	..	Faro.
..	..	5	2	1	..	84	62	49	32	2	1	30	19	..	..	..	..	..	..	Guarda.
..	..	..	..	..	..	28	18	30	20	..	..	2	2	..	..	..	..	..	..	Leiria.
15	7	5	2	6	4	145	83	122	60	1	..	15	7	..	..	..	..	..	..	Lisbonne.
..	..	..	..	1	..	12	7	9	5	..	..	..	..	..	..	..	..	..	..	Portalegre.
3	2	2	2	2	2	89	52	59	43	..	..	4	3	1	1	..	..	1	1	Porto.
3	2	2	1	1	1	26	18	26	19	..	..	5	4	..	..	..	..	..	..	Santarém.
1	1	..	..	..	..	14	7	12	6	..	..	..	..	..	..	..	..	..	..	Setúbal.
1	1	..	..	..	..	16	13	8	8	..	..	2	..	..	..	..	..	..	..	Viana do Castelo.
1	..	1	..	2	2	79	59	21	15	..	..	..	..	..	..	..	..	..	..	Vila Real.
..	..	..	..	10	10	115	87	39	30	..	..	12	7	1	1	..	..	1	1	Viseu.
1	..	..	..	5	2	11	2	6	3	..	..	3	1	..	..	..	..	..	..	**Nés dans les îles.**
..	..	..	..	..	..	1	..	1	1	..	..	..	..	..	..	..	..	..	..	Angra do Heroísmo.
..	..	..	..	..	..	3	..	1	..	..	..	..	..	..	..	..	..	..	..	Horta.
..	..	..	..	5	2	3	..	1	..	..	..	..	..	..	..	..	..	..	..	Ponta Delgada.
1	..	..	..	..	..	4	2	3	2	..	..	3	1	..	..	..	..	..	..	Funchal.
14	7	6	5	7	5	105	55	89	40	..	..	2	2	5	4	4	3	1	1	**Nés aux colonies.**
14	7	1	1	..	..	4	4	..	..	..	..	..	..	2	2	2	2	..	..	Cap-Vert.
..	..	5	4	..	..	2	1	4	2	..	..	..	..	1	1	..	..	1	1	Guinée.
..	..	..	..	6	4	..	..	2	1	..	..	..	..	..	..	..	..	..	..	St Thomas et Prince.
..	..	..	..	1	1	90	47	7	3	..	..	2	2	..	..	..	..	..	..	Angola.
..	..	..	..	..	..	4	2	73	32	..	..	..	..	2	1	2	1	..	..	Mozambique.
..	..	..	..	..	..	2	1	2	1	..	..	..	..	..	..	..	..	..	..	Indes.
..	..	..	..	..	..	2	..	1	1	..	..	..	..	..	..	..	..	..	..	Macao.
..	..	..	..	..	..	1	..	..	..	..	..	..	..	..	..	..	..	..	..	Timor.
..	..	..	..	..	..	9	3	8	3	..	..	7	4	1	..	..	..	1	..	**Nés à l'étranger.**
..	..	..	..	..	..	31	15	17	9	..	..	3	..	..	..	..	..	..	..	**Dont le lieu de naissance est inconnu.**
3	1	1	1	..	..	13	6	4	3	..	..	..	..	168	113	..	..	168	113	**Étrangers.**
..	..	..	..	..	..	3	2	..	..	..	..	..	..	51	31	..	..	51	31	Belgique.
..	..	..	..	..	..	7	1	1	..	..	..	..	..	2	1	..	..	2	1	Espagne.
2	..	..	..	..	..	..	..	..	..	..	..	..	..	4	4	..	..	4	4	États Unis d'Amérique.
..	..	1	1	..	..	..	..	..	..	..	..	..	..	7	3	..	..	7	3	France.
..	..	..	..	..	..	2	2	1	1	..	..	..	..	28	27	..	..	28	27	Pays-Bas.
1	1	..	..	..	..	..	..	..	..	..	..	..	..	46	25	..	..	46	25	Angleterre.
..	..	..	..	..	..	..	..	..	..	..	..	..	..	15	12	..	..	15	12	Suisse.
..	..	..	..	..	..	1	1	2	2	..	..	..	..	15	10	..	..	15	10	Autres pays.

IV.º — Passageiros embarcados na metrópole, segundo o estado civil,
Voyageurs embarqués dans la métropole, selon l'état civil, le degré

Nacionalidades e naturalidades	Totais *Totaux*		Estado civil *État civil*						Grau de instrução (a) *Degré d'instruction*						Idade *Âge*					
			Solteiros *Célibataires*		Casados *Mariés*		Viúvos, separados e divorciados *Veufs, séparés et divorcés*		Sabendo ler *Sachant lire*		Com curso primário, secundário e superior *Instruction primaire, secondaire et supérieure*		Ignorado e analfabetos *Ignoré et illettrés*		Até 14 anos *Jusqu'à 14 ans*		De 15 a 19 anos *De 15 à 19 ans*		De 20 a 39 anos *De 20 à 39 ans*	
	H M	H	H M	H	H M	H	H M	H	H M	H	H M	H	H M	H	H M	H	H M	H	H M	H
1	2	3	4	5	6	7	8	9	10	11	12	13	14	15	16	17	18	19	20	21
TOTAL GERAL	2.235	1.378	991	675	1.148	653	96	50	650	370	1.202	827	174	75	330	163	116	72	1.241	807
Portugueses	2.046	1.254	894	596	1.062	611	90	47	608	356	1.095	740	144	59	307	147	111	67	1.126	733
Nascidos no continente	1.716	1.094	702	493	941	560	73	41	531	328	965	673	93	32	201	96	88	55	1.012	679
Aveiro	120	81	48	35	66	42	6	4	54	40	51	37	8	1	12	6	9	6	75	58
Beja	11	7	4	4	5	2	2	1	3	2	7	5	1	..	..	..	1	1	7	5
Braga	55	33	26	17	26	13	3	3	17	11	32	20	4	2	4	2	4	..	34	19
Bragança	109	64	51	32	49	27	9	5	36	24	52	33	15	4	11	5	12	9	62	40
Castelo Branco	93	51	29	16	61	34	3	1	26	12	57	38	4	1	9	1	3	1	47	22
Coimbra	102	65	47	35	53	29	2	1	34	16	58	44	3	2	16	8	5	4	61	41
Évora	13	6	4	3	8	3	1	..	7	1	5	4	..	..	2	2	1	..	5	3
Faro	93	59	23	18	62	36	8	5	23	11	59	41	4	3	7	4	3	2	53	34
Guarda	171	116	73	58	90	53	8	5	63	45	87	63	10	1	15	9	9	7	114	81
Leiria	60	40	25	18	35	22	..	..	20	13	31	24	4	1	5	1	6	2	38	28
Lisboa	309	163	125	69	171	92	13	2	62	24	196	111	8	5	67	32	10	5	152	83
Portalegre	22	12	7	6	15	6	..	..	6	2	15	10	1	..	1	..	..	..	13	7
Porto	160	105	56	37	98	65	6	3	65	43	71	50	13	7	19	9	4	2	83	56
Santarém	63	45	26	21	36	23	1	1	16	11	38	30	3	..	9	6	1	1	42	29
Setúbal	27	14	12	7	15	7	..	..	4	1	18	10	2	1	6	3	2	1	12	6
Viana do Castelo	27	22	13	11	14	11	..	..	5	3	21	19	..	..	1	..	..	..	22	20
Vila Real	104	76	62	50	35	20	7	6	31	23	63	49	5	1	8	4	10	7	71	55
Viseu	177	135	71	56	102	75	4	4	59	46	104	85	8	3	9	4	8	7	121	92
Nascidos nas ilhas	26	8	9	1	16	7	1	..	7	1	15	7	..	..	4	..	3	1	10	3
Angra do Heroísmo	2	1	1	..	1	1	..	..	1	..	1	1	..	..	..	..	..	..	2	1
Horta	4	..	1	..	3	..	..	..	1	..	2	..	..	..	1	..	..	..	2	..
Ponta Delgada	9	2	6	1	3	1	..	..	1	..	5	2	..	..	3	..	2	1	2	..
Funchal	11	5	1	..	9	5	1	..	4	1	7	4	..	..	..	..	1	..	4	2
Nascidos nas colónias	228	118	149	80	73	37	6	1	61	26	92	49	15	10	93	46	18	9	81	42
Cabo Verde	21	14	11	9	8	5	2	..	4	2	12	9	..	..	5	3	..	..	9	6
Guiné	12	8	12	8	..	..	..	..	3	2	5	3	..	..	8	5	3	2	..	..
S. Tomé e Príncipe	8	5	6	4	1	..	1	1	1	1	3	2	3	1	3	1	..	..	2	1
Angola	100	53	70	38	29	15	1	..	26	13	37	17	10	7	41	23	14	6	28	14
Moçambique	79	35	48	20	29	15	2	..	24	8	30	15	2	2	36	14	1	1	37	18
Índia	4	2	1	1	3	1	..	..	1	..	3	2	..	..	..	..	..	..	3	2
Macau	3	1	..	..	3	1	..	..	2	..	1	1	..	..	..	..	..	..	1	1
Timor	1	..	1	..	..	..	..	..	..	..	1	..	..	..	..	..	..	..	1	..
Nascidos no estrangeiro	25	10	11	8	14	2	..	..	5	..	11	4	2	1	7	5	1	1	10	3
Nascidos em local desconhecido	51	24	23	14	18	5	10	5	4	1	12	7	34	16	2	..	1	1	13	6
Estrangeiros	189	124	97	79	86	42	6	3	42	14	107	87	30	16	23	16	5	5	115	74
Bélgica	54	33	17	15	37	18	..	..	17	5	16	16	20	11	7	5	1	1	35	21
Espanha	10	2	5	..	4	2	1	..	8	1	1	1	1	..	..	..	..	..	8	1
Estados Unidos da América	6	4	1	..	4	3	1	1	1	1	4	3	..	..	1	..	..	..	2	1
França	8	4	4	3	4	1	..	..	2	..	6	4	..	..	..	..	2	2	5	1
Holanda	31	30	30	30	1	..	..	..	1	1	30	29	..	..	..	..	..	..	28	27
Inglaterra	47	26	19	12	25	12	3	2	4	..	36	22	3	1	7	5	2	2	23	11
Suíça	15	12	11	10	4	2	..	..	..	..	12	10	1	1	2	1	..	..	9	8
Outros países	18	13	10	9	7	4	1	..	9	6	2	2	5	3	6	1	..	..	5	4

(a) Não abrange os menores de 7 anos — *Ne concerne pas les mineurs de 7 ans.*

De 40 e mais anos *De 40 ans et plus*		Condições em que viajam *Conditions du voyage*														Nationalités et lieux de naissance
		Isolados *Isolés*		Acompanhado por: *Accompagné par:* 1 a 3 pessoas *1 à 3 personnes*		4 e mais pessoas *4 personnes et plus*		Acompanhando os inscritos nas colunas 26 e 28 *Accompagnant les inscrits des colonnes 26 et 28*		À custa: *Aux frais:* Própria ou do chefe de família *De lui-même ou du chef de famille*		Do Estado Português *De l'État Portugais*		De outros *D'autres personnes*		
H M	H	H M	H	H M	H	H M	H	H M	H	H M	H	H M	H	H M	H	
22	23	24	25	26	27	28	29	30	31	32	33	34	35	36	37	38
548	336	1.058	861	404	284	28	22	745	211	1.286	824	618	333	331	221	**TOTAL GÉNÉRAL.**
502	307	965	787	365	256	27	21	689	190	1.191	754	608	324	247	176	**Portugais.**
415	264	878	729	323	231	24	18	491	116	1.046	691	463	254	207	149	**Nés au continent.**
24	11	66	58	20	17	1	..	33	6	92	66	16	7	12	8	Aveiro.
3	1	7	6	1	..	1	1	2	..	8	5	1	..	2	2	Beja.
13	12	26	20	14	8	1	1	14	4	35	17	16	13	4	3	Braga.
24	10	49	38	20	16	2	..	38	10	71	43	21	13	17	8	Bragança.
34	27	28	24	31	22	2	2	32	3	39	26	45	23	9	2	Castelo Branco.
20	12	45	40	24	15	..	..	33	10	63	40	25	12	14	13	Coïmbre.
5	1	4	3	5	1	..	..	4	2	8	3	3	1	2	2	Evora.
30	19	40	36	19	17	2	2	32	4	44	29	41	23	8	7	Faro.
33	19	94	81	28	21	2	2	47	12	125	85	26	16	20	15	Guarda.
11	9	30	26	12	11	..	..	18	3	42	29	12	7	6	4	Leiria.
80	43	123	85	60	44	4	1	122	33	136	62	122	58	51	43	Lisbonne.
8	5	7	5	8	5	..	..	7	2	10	6	9	3	3	3	Portalegre.
54	38	98	83	27	12	2	2	33	8	106	71	32	18	22	16	Porto.
11	9	28	25	15	12	1	1	19	7	40	28	19	14	4	3	Santarém.
7	4	11	8	4	2	1	1	11	3	6	3	16	8	5	3	Setúbal.
4	2	20	18	3	2	2	2	2	..	16	11	8	8	3	3	Viana do Castelo.
15	10	75	64	8	7	1	1	20	4	75	62	19	10	10	4	Vila Real.
39	32	127	109	24	19	2	2	24	5	130	105	32	20	15	10	Viseu.
9	4	6	1	6	5	1	1	13	1	10	2	15	5	1	1	**Nés dans les îles.**
..	..	2	1	..	..	..	..	..	..	..	..	2	1	..	..	Angra do Heroísmo.
1	..	1	..	..	..	..	..	3	..	2	..	2	..	..	..	Horta.
2	1	1	..	1	..	1	1	6	1	3	..	6	2	..	..	Ponta Delgada.
6	3	2	..	5	5	..	..	4	..	5	2	5	2	1	1	Funchal.
36	21	64	45	27	17	2	2	135	54	96	44	106	56	26	18	**Nés aux colonies.**
7	5	15	14	4	..	..	..	2	..	9	4	10	8	2	2	Cap-Vert.
1	1	1	1	..	..	..	..	11	7	8	5	3	2	1	1	St Thomas et Prince.
3	3	4	4	..	..	..	..	4	1	5	3	1	..	2	2	Guinée.
17	10	31	19	9	6	1	1	59	27	50	27	33	17	17	9	Angola.
5	2	10	5	12	10	1	1	56	19	21	5	54	26	4	4	Mozambique.
1	..	1	1	1	1	..	..	2	..	..	..	4	2	..	..	Indes.
2	..	1	1	1	..	..	..	1	..	2	..	1	1	..	..	Macao.
..	..	1	..	..	..	..	..	..	..	1	..	..	..	..	..	Timor.
7	1	4	3	6	1	..	..	15	6	12	4	9	3	4	3	**Nés à l'étranger.**
35	17	13	9	3	2	..	..	35	13	27	13	15	6	9	5	**Dont le lieu de naissance est inconnu.**
46	29	93	74	39	28	1	1	56	21	95	70	10	9	84	45	**Étrangers.**
11	6	21	17	17	10	..	..	16	6	11	9	..	..	43	24	Belgique.
2	1	6	..	2	2	..	..	2	..	3	1	..	..	7	1	Espagne.
3	3	3	3	1	1	..	..	2	..	3	3	..	..	3	1	États Unis d'Amérique.
1	1	4	2	1	1	..	..	3	1	1	1	..	..	7	3	France.
3	3	31	30	..	..	..	..	..	..	30	30	1	..	..	..	Pays-Bas.
15	8	14	8	13	11	..	..	20	7	31	16	..	..	16	10	Angleterre.
4	3	9	9	2	2	..	..	4	1	7	4	8	8	..	..	Suisse.
7	4	5	5	3	1	1	1	9	6	9	6	1	1	8	6	Autres pays.

III.—Indústria. Industrie

Produção—*Production*

A) Indústrias diversas—*Industries diverses*

1) Apuramento mensal—1946 / 1) Dépouillement mensuel—1946

Indústrias e produtos *Industries et produits* — Unidade: a tonelada, salvo outra indicação *Unité: la tonne, sauf indication spéciale*	Setembro *Septembre*	Janeiro a Setembro *Janvier-Septembre*
1	2	3
I. Indústria extractiva *Industrie extractive*		
1) Carvão, minérios e minerais diversos—*Charbon, minerais et minéraux divers:*		
Extracção—*Extraction:*		
Carvão—*Charbon*: Antracite—*Anthracite*	32.606	269.325
Lenhite—*Lignite*	12.389	(*a*) 101.245
Turfa—*Tourbe*	212	1.629
Estanho (cassiterite)—*Etain (cassiterite)*	43	(*a*) 972
Pirites cupríferas—*Pyrites cuprifères*	30.155	225.758
Volfrâmio (volframite)—*Wolfram (wolframite)*	o	2
Produtos de tratamento de minérios—*Produits de traitement de minerais:*		
Enxofre—*Soufre*	1.311	9.590
II. Indústria transformadora *Industrie manufacturière*		
1) Da alimentação—*Denrées alimentaires:*		
Açúcar refinado—*Sucre raffiné*	6.930	59.352
Massas alimentícias—*Pâtes alimentaires*	2.677	21.511

Indústrias e produtos *Industries et produits* — Unidade: a tonelada, salvo outra indicação *Unité: la tonne, sauf indication spéciale*	Setembro *Septembre*	Janeiro a Setembro *Janvier-Septembre*
4	5	6
2) Da madeira e derivados—*Du bois et dérivés:*		
Aguarrás—*Essence de térébenthine*	1.725	(*a*) 7.157
Pez—*Colophane*	6.593	(*a*) 28.082
3) Do papel—*Du papier:*		
Pasta—*Pâte à papier*	488	4.661
Papel—*Papier*: Escrita—*A écrire*	527	5.015
Impressão—*A imprimer*	443	3.444
Impressão de jornal—*De journal*	100	(*a*) 1.906
4) Química, n. d.—*Chimique, n. d.:*		
Substâncias gordas—*Substances grasses:*		
Bagaços oleaginosos—*Tourteaux*	2.563	21.133
Óleos de sementes oleaginosas—*Huiles de graines oléagineuses:*		
Comestíveis—*Comestibles*	1.219	(*a*) 7.257
Não comestíveis—*Non comestibles*	543	(*a*) 11.057
Sabões—*Savons*	3.129	32.678
Químicas próp. ditas—*Chimiques prop. dites:*		
Ácido sulfúrico 53° B.—*Acide sulfurique*	13.171	123.061
Adubos químicos (superfosfatos)—*Engrais chimiques (superphosphates)*	32.101	241.543

(*a*) Rectificado.—*Rectifié.*

Observações.—Dados sujeitos a rectificação. Não inclui a produção da pequena indústria, com excepção do pez e aguarrás.—*Observations.*—*Données possibles de correction. La production de la petite industrie n'est pas comprise, à l'exception de la colophane et de l'essence de térébenthine.*

2) Apuramento trimestral—1946 / 2) Dépouillement trimestriel—1946

Indústrias e produtos *Industries et produits* — Unidade: a tonelada, salvo outra indicação *Unité: la tonne, sauf indication spéciale*	3.º trimestre *3ème trimestre*	1.º, 2.º e 3.º trimestres *1er, 2ème, 3ème trimestres*
1	2	3
I. Indústria extractiva *Industrie extractive*		
1) Minérios e minerais diversos—*Minerais et minéraux divers (e):*		
Extracção—*Extraction:*		
Caulino—*Kaolin*	4.795	11.595
Precipitado de cobre—*Précipité de cuivre*	46	127
Estanho e volfrâmio (cassiterite e volframite) (mistos)—*Etain et wolfram (cassiterite et wolframite) (mixtes)*	o	568
Estanho e titânio (cassit. e ilmenite) (mistos)—*Étain et titane (cassit. et ilmenite) (mixtes)*	3	348
Pirolusite (T.V.)—*Pyrolusite (T. V.)*	1.589	4.879
Ouro e prata (quartzos e pirites)—*Or et argent (quartz et pyrites)*	..	7
Titânio (ilmenite)—*Titane (ilmenite)*	57	343
Trípoli—*Tripoli*	168	324
Minérios radioactivos—*Minerais radio-actifs*	..	..
Produtos de tratamento de minérios—*Produits de traitement de minerais:*		
Conc. de cobre—*Minéraux de cuivre conc.*	..	..
Estanho—*Etain*	..	108
II. Indústria transformadora *Industrie manufacturière*		
1) Da alimentação—*Denrées alimentaires:*		
Cereais farinados—*Céréales moulus:*		
Trigo—*Froment*: Para panific.—*Pour panific.*	59.676	178.662
Para massas—*Pour pâtes*	4.238	16.073
Para bolachas—*Pour biscuits*	166	763
Milho para panific.—*Maïs pour panification*	6.481	(*c*) 21.157
Centeio para panific.—*Seigle pour panific.*	..	..
Torrados—*Torréfiés* (*a*):		
Amendoim—*Arachide*	149	424
Cacau—*Cacao*	143	950
Café—*Café*	765	2.558
Cevada—*Orge*	1.508	3.615
Chicória—*Chicorée*	472	1.655

Indústrias e produtos *Industries et produits* — Unidade: a tonelada, salvo outra indicação *Unité: la tonne, sauf indication spéciale*	3.º trimestre *3ème trimestre*	1.º, 2.º e 3.º trimestres *1er, 2ème, 3ème trimestres*
4	5	6
Grão preto—*Pois chiche noir*	154	598
Conservas—*Conserves* (*b*):		
Sardinha—*Sardine:*		
Em azeite ou molhos—*À l'huile ou sauces*	5.412	(*e*) 11.192
Conservada pelo sal—*En saumure*	323	896
Anchovada—*Type anchois* (*c*)	21	247
Fil. anchovados—*Type fil. d'anchois* (*d*)	46	117
Simil. da sardinha—*Similaires de la sardine:*		
Em azeite ou molhos—*A l'huile ou sauces*	472	718
Conservados pelo sal—*En saumure*	443	506
Anchovados—*Type anchois* (*c*)	309	946
Fil. anchovados—*Type fil. d'anchois* (*d*)	494	2.027
Atum—*Thon:*		
Em azeite ou molhos—*À l'huile ou sauces*	1.189	(*e*) 1.563
Conservado pelo sal—*En saumure*	71	110
Similares do atum—*Similaires du thon:*		
Em azeite ou molhos—*A l'huile ou sauces*	180	208
Conservados pelo sal—*En saumure*	1	(*e*) 1
Moluscos e crustáceos em azeite ou molhos—*Mollusques et crustacés a l'huile ou sauces*	71	146
Bebidas e derivados—*Boissons et dérivés* (1.000 litros—*litres*):		
Águas mineromedicinais e de mesa—*Eaux minéro-médicinales et de table*	4.711	10.397
Cerveja—*Bière*	6.616	12.470
Espirituosos—*Spiritueux*: Aguardentes preparadas—*Eau-de-vie préparée*	1.366	3.584
Outros—*Autres*	107	304
Licores—*Liqueurs*	287	882
Xaropes—*Sirops*	132	287
Diversa—*Diverse:*		
Bolachas e biscoitos—*Biscuits*	565	1.842
2) Do tabaco—*Du tabac:*		
Charutos e cigarrilhas—*Cigares et petits cigares*	4	13
Cigarros—*Cigarettes*	494	1.540
Picados—*Tabacs hachés*	438	1.606
Rapé—*Tabac à priser*	3	13

(*a*) Referente à produção dos estabelecimentos cujas instalações têm uma capacidade total de carga superior a 15 quilogramas por operação—*Relatif à la production des établissements dont les installations possèdent une capacité totale de charge supérieure a 15 kilogrammes par opération.* (*b*) Os pesos indicados representam o peso líquido (sem quaisquer espécies de taras)—*Les poids indiqués représentent le poids net (aucunes espèces de tares sont y comprises).* (*c*) Conservados pelo sal que atingiram este estado—*Conservés par le sel qui ont atteint cet état.* (*d*) Anchovados transformados em filetes—*Anchois transformés en filets.* (*e*) Rectificado—*Rectifié.*

Observações.—Dados sujeitos a correcção. Não inclui a produção da pequena indústria.—*Observations.*—*Données passibles de correction. La production de la petite industrie n'est pas comprise.*

Pesca desembarcada no continente

Pêche débarquée au continent

AGOSTO 1946 — AOÛT 1946

Espécies *Espèces*	Total	Norte—*Nord*					Centro—*Centre*					Sul—*Sud*			
		Total	Figueira da Foz	Leixões	Porto	Restantes portos	Total	Lisboa	Peniche	Setúbal	Restantes portos	Total	Olhão	Portimão	Restantes portos
1	2	3	4	5	6	7	8	9	10	11	12	13	14	15	16
Toneladas—*Tonnes*															
Total	26.481	16.009	1.018	8.698	1.301	4.992	7.692	3.178	1.391	440	2.683	2.780	795	455	1.530
Águas marítimas—*Eaux maritimes*	26.426	15.970	1.018	8.698	1.301	4.953	7.677	3.172	1.391	440	2.674	2.779	795	455	1.529
Peixes—*Poissons*	19.805	9.925	895	7.799	404	827	7.232	3.143	1.352	421	2.316	2.648	786	447	1.415
Pelágicos *Pélagiques*															
Atum e similares—*Thon et similaires*	344	..	..	..	..	..	0	..	0	..	..	344	..	0	344
Biqueirão e espadilha—*Anchois et sprat*	25	..	..	..	..	..	..	..	..	..	..	25	13	4	8
Cavala e sarda—*Maquereau espagnol et maquereau*	503	19	..	18	1	..	348	0	145	77	126	136	19	36	81
Chicharro e carapau—*Chinchard grand et petit*	5.687	3.131	..	2.901	34	196	1.887	163	692	51	981	669	303	15	351
Corvina—*Maigre*	116	0	..	..	0	..	89	59	..	..	30	27	..	0	27
Sardinha—*Sardine*	8.700	6.115	650	4.612	336	517	1.512	411	327	247	527	1.073	398	345	330
Demersais *Démersaux*															
Cachucho e besugo—«*Cachucho*» *et pagel acarne*	508	25	7	15	3	..	473	445	0	1	27	10	3	1	6
Linguado e similares—*Sole et similaires*	35	20	6	6	1	7	10	5	..	3	2	5	2	0	3
Pargo e goraz—*Pagre et dorade commune*	598	5	4	..	0	1	592	483	14	2	93	1	..	..	1
Peixe-espada—*Épée de mer*	197	..	..	..	..	..	195	9	15	1	170	2	..	..	2
Pescada, marmota e pescadinha—*Merlan grand, moyen et petit*	861	75	16	53	4	2	747	609	17	2	119	39	18	..	21
Raias e cações—*Raies et squales*	593	157	61	96	0	..	412	336	59	2	15	24	16	8	0
Ruivos e salmonetes—*Grondins et rougets*	78	70	48	21	1	..	7	1	3	0	3	1	0	1	0
Diversos—*Divers*	1.560	308	103	77	24	104	960	622	80	35	223	292	14	37	241
Crustáceos—*Crustacés*	6.359	5.995	102	891	896	4.106	363	6	25	2	330	1	..	0	1
Caranguejos—*Crabes*	6.288	5.988	102	889	895	4.102	300	..	..	..	300	..	..	..	..
Diversos—*Divers*	71	7	0	2	1	4	63	6	25	2	30	1	..	0	1
Moluscos—*Mollusques*	262	50	21	8	1	20	82	23	14	17	28	130	9	8	113
Choco—*Sèche*	22	..	..	..	..	..	18	5	..	4	9	4	4	0	0
Lula—*Calmar*	84	30	21	8	1	..	20	0	..	6	14	34	..	1	33
Polvo—*Poulpe*	75	..	..	..	..	..	13	1	..	7	5	62	2	7	53
Amêijoa—*Palourde*	23	..	..	..	..	..	3	3	..	0	..	20	3	..	17
Berbigão—*Coque*	58	20	..	..	..	20	28	14	14	..	..	10	..	..	10
Diversos—*Divers*	0	..	..	..	..	..	..	..	..	..	..	0	..	..	0
Águas salobras—*Eaux saumâtres*	55	39	..	..	0	39	15	6	..	..	9	1	..	..	1
Solha—*Flet*	5	5	..	..	..	5	..	..	..	..	..	..	..	..	..
Diversos—*Divers*	50	34	..	..	0	34	15	6	..	..	9	1	..	..	1
Contos—*1.000 «escudos»*															
Total	77.459	31.021	4.257	21.379	1.790	3.595	32.882	15.136	5.072	2.197	10.477	13.556	3.886	1.748	7.922
Aguas marítimas	77.098	30.777	4.257	21.379	1.789	3.352	32.769	15.076	5.072	2.197	10.424	13.552	3.886	1.748	7.918
Peixes	72.993	28.196	4.105	20.756	1.188	2.147	31.775	14.996	4.840	2.087	9.852	13.022	3.859	1.711	7.452
Pelágicos															
Atum e similares	3.606	..	..	..	..	..	1	..	1	..	..	3.605	..	1	3.604
Biqueirão e espadilha	162	..	..	..	..	..	..	..	..	..	..	162	80	30	52
Cavala e sarda	3.128	115	..	113	2	..	2.167	0	883	768	516	846	115	231	500
Chicharro e carapau	15.273	7.205	..	6.646	82	477	5.890	533	2.009	352	2.996	2.178	1.205	49	924
Corvina	582	1	..	..	0	1	441	255	..	..	186	140	..	2	138
Sardinha	25.418	16.595	2.531	12.005	894	1.165	4.450	1.134	900	647	1.769	4.373	2.069	1.217	1.087
Demersais															
Cachucho e besugo	1.661	117	42	62	13	..	1.497	1.398	2	4	93	47	16	3	28
Linguado e similares	423	248	102	87	11	48	137	71	..	45	21	38	13	1	24
Pargo e goraz	3.069	48	41	..	2	5	3.014	2.261	96	13	644	7	..	..	7
Peixe-espada	1.235	..	..	..	..	..	1.227	36	63	7	1.121	8	..	..	8
Pescada, marmota e pescadinha	7.799	854	195	596	35	28	6.506	5.134	187	25	1.160	439	229	..	210
Raias e cações	1.879	529	290	238	1	..	1.250	939	231	9	71	100	70	28	2
Ruivos e salmonetes	417	364	252	109	3	..	44	4	20	7	13	9	2	4	3
Diversos	8.341	2.120	652	900	145	423	5.151	3.231	448	210	1.262	1.070	60	145	865
Crustáceos	3.135	2.443	60	583	598	1.202	688	36	229	16	407	4	..	0	4
Caranguejos	2.479	2.339	57	542	578	1.162	140	..	..	..	140	..	..	..	..
Diversos	656	104	3	41	20	40	548	36	229	16	267	4	..	0	4
Moluscos	970	138	92	40	3	3	306	44	3	94	165	526	27	37	462
Choco	95	..	..	..	..	..	84	18	..	17	49	11	10	1	0
Lula	438	135	92	40	3	..	131	0	..	41	90	172	..	2	170
Polvo	372	..	..	..	..	..	65	3	..	36	26	307	12	34	261
Amêijoa	43	..	..	..	..	..	8	8	..	0	..	35	5	..	30
Berbigão	22	3	..	..	..	3	18	15	3	..	..	1	..	..	1
Diversos	0	..	..	..	..	..	..	..	..	..	..	0	..	..	0
Aguas salobras	361	244	..	..	1	243	113	60	..	..	53	4	..	..	4
Solha	39	39	..	..	..	39	..	..	..	..	..	..	..	..	..
Diversos	322	205	..	..	1	204	113	60	..	..	53	4	..	..	4

Observação.— Incluem-se nesta tabela os números relativos à pesca de arrasto. — *Observation.* — *Dans ce tableau sont inclus les nombres relatifs à la pêche à chalut.*

Pesca de arrasto desembarcada no continente

Pêche à chalut au continent

AGOSTO 1946 — AOÛT 1946

Portos de descarga / *Ports de décharge* — Zonas de pesca e tonelagem de barcos empregados / *Zones de pêche et tonnage des bateaux employés*	Quantidade / *Quantité*	Valor / *Montant*	Navios / *Bateaux* (a)	Viagens / *Voyages*	Dias ausentes / *Jours d'absense*	Lanços / *Coups de filet*	Horas de pesca / *Heures de pêche*
	Toneladas / *Tonnes*	1.000 esc.	Número / *Nombre*				
1	2	3	4	5	6	7	8
Total	**3.052**	**16.502**	**64**	**276**	**1.296**	**3.294**	**14.316**
Leixões e Porto	**271**	**1.734**	**13**	**108**	**128**	**481**	**2.420**
Zona IX — *Zone IX* — Vapores até 150 toneladas — *Bateaux jusqu'à 150 tonnes*	244	1.569	12	105	105	420	2.100
Zona IX — *Zone IX* — Vapores de mais de 150 toneladas	27	165	1	3	23	61	320
Figueira da Foz	**206**	**1.298**	**8**	**52**	**147**	**547**	**2.321**
Zona IX — *Zone IX* — Vapores até 150 toneladas	206	1.298	8	52	147	547	2.321
Peniche	**30**	**283**	**2**	**21**	**22**	**51**	**274**
Zona IX — *Zone IX* — Vapores até 150 toneladas	30	283	2	21	22	51	274
Lisboa	**2.545**	**13.187**	**46**	**95**	**999**	**2.215**	**9.301**
Zona IX — *Zone IX* — Vapores até 150 toneladas	177	1.085	7	40	135	272	1.597
Zona IX — *Zone IX* — Vapores de mais de 150 toneladas	238	1.850	9	18	157	386	2.292
Zona X — *Zone X* — Vapores de mais de 150 toneladas	162	1.072	5	7	103	141	785
Zona XI — *Zone XI* — Vapores de mais de 150 toneladas	1.968	9.180	25	30	604	1.416	4.627

Zona IX: Costa de Portugal. Zona X: Costa de Marrocos. Zona XI: Costa da Mauritânia e do Rio do Ouro — *Zone IX: Côte du Portugal. Zone X: Côte du Maroc. Zone XI: Côte de la Mauritanie et du «Rio de Oro»*.

(a) O total de navios, por portos e no conjunto, é o número de navios distintos que pescaram e descarregaram peixe — podendo um mesmo navio, com efeito, pescar em mais de uma zona e descarregar em mais de um porto. Os totais não resultam, pois, da soma dos números referentes às várias zonas — *Le total de bateaux, par ports et dans l'ensemble, représente des quantités de bateaux distincts qui ont pêché et déchargé du poisson — le même bateau pouvant, en effet, pêcher en plusieurs zones et décharger du poisson en plusieurs ports. Les totaux ne sont donc pas le résultat de l'addition des chiffres concernant les diverses zones.*

Gado abatido, por distritos, no continente

Bétail abattu, par districts, sur le continent

SETEMBRO 1946 — SEPTEMBRE 1946

Distritos e cidades de Lisboa e Porto / *Districts et villes de Lisbonne et Porto*	Cabeças — *Têtes*: Bovinos / *Bovins*: Adultos / *Adultes*	Bovinos / *Bovins*: Adolescentes / *Adolescents*	Ovinos / *Ovins*	Caprinos / *Caprins*	Suínos / *Porcins*	Peso limpo — *Poids net* (Kg.): Total do peso limpo / *Total du poids net*	Bovinos: Adultos	Bovinos: Adolescentes	Ovinos	Caprinos	Suínos
1	2	3	4	5	6	7	8	9	10	11	12
Total	**6.286**	**4.625**	**71.406**	**21.384**	**14.242**	**3.605.120**	**1.280.872**	**237.807**	**798.055**	**230.387**	**1.057.999**
Aveiro	594	929	1.723	1.023	711	**216.515**	109.662	37.474	18.780	9.525	41.074
Beja	39	7	3.173	1.320	72	**68.419**	6.739	550	39.278	16.346	5.506
Braga	488	798	2.767	1.150	921	**209.794**	85.116	45.011	19.686	11.440	48.541
Bragança	23	47	1.222	337	21	**23.945**	4.183	2.863	12.102	3.437	1.360
Castelo Branco	91	22	669	2.106	232	**56.281**	16.935	1.097	5.750	17.645	14.854
Coimbra	188	116	3.188	3.068	362	**124.262**	35.122	6.453	30.214	30.420	22.053
Evora	88	40	3.093	1.245	344	**115.161**	16.681	2.467	46.087	20.646	29.280
Faro	83	42	1.918	1.114	104	**65.863**	15.223	2.140	27.933	12.482	8.085
Guarda	136	61	811	178	179	**48.395**	23.574	3.680	7.319	1.836	11.986
Leiria	460	302	2.844	243	1.009	**233.277**	101.753	16.097	34.747	2.250	78.430
Lisboa	1.842	466	24.479	2.267	1.418	**891.779**	417.703	21.807	296.890	26.054	129.325
Portalegre	95	50	2.367	1.386	401	**94.056**	18.301	2.718	23.200	16.955	32.882
Porto	1.150	513	12.900	1.754	4.419	**658.956**	236.728	23.840	126.415	16.644	255.329
Santarém	156	41	4.817	745	1.213	**192.740**	34.223	1.516	54.453	9.963	92.585
Setúbal	313	84	1.506	1.054	2.396	**369.788**	71.413	4.210	18.108	14.584	261.473
Viana do Castelo	301	151	641	301	183	**70.400**	46.011	5.764	4.708	2.928	10.989
Vila Real	107	555	1.849	1.347	23	**82.675**	17.856	33.363	18.750	11.210	1.496
Viseu	132	401	1.439	746	234	**82.814**	23.649	26.757	13.635	6.022	12.751
Cidade de Lisboa — *Ville de Lisbonne*	**842**	**54**	**13.667**	**2.201**	**344**	**424.240**	**185.171**	**3.641**	**167.512**	**24.827**	**43.089**
Cidade do Porto — *Ville de Porto*	**421**	**126**	**8.859**	**946**	**979**	**253.591**	**88.677**	**7.076**	**87.356**	**8.974**	**61.508**

Observação. — Não inclui o gado abatido nos concelhos de Idanha-a-Nova, Reguengos de Monsaraz, Ferreira do Zêzere, Mação e Vila Nova da Barquinha. — *Observation. — Non inclu le bétail abattu dans les «concelhos» de Idanha-a-Nova, Reguengos de Monsaraz, Ferreira do Zêzere, Mação et Vila Nova da Barquinha.*

No matadouro municipal da cidade de Lisboa foram abatidos 162 equídeos, com o peso de 25.721 quilogramas, e no de Vila do Conde 14 equídeos, com 1.107 quilogramas — *A l'abattoir de la ville de Lisbonne ont été abattus 162 équides, d'un poids net de 25.721 kilogrammes, et dans celui de Vila do Conde 14 équides, d'un poids net de 1.107 kilogrammes.*

Produção vinícola em 1945

Production vinicole en 1945

I. — Vinho. Produção por regiões e por tipos

Vin. Production par régions et par espèces

Regiões vinicolas e espécies vínicas *Régions vinicoles et espèces viniques*			Produção *Production* — Manifestada *Déclarée* (Hectolitros *Hectolitres*)	Produção *Production* — Expressa em vinho *Exprimée en vin* — Por espécies *Par espèces* (Hectolitros *Hectolitres*)	Produção *Production* — Expressa em vinho *Exprimée en vin* — Total *Totale* (Hectolitros *Hectolitres*)	Produção *Production* — Expressa em vinho *Exprimée en vin* — Total *Totale* (%)
1			2	3	4	5
Continente — *Continent*	**Vinho de pasto** — *Vin de table*	**Branco** — *Blanc*	**2.057.087**	**2.057.087**	**10.167.282**	*100,00*
		Tinto — *Rouge*	**7.826.482**	**7.826.482**		
	Vinho americano — *Vin américain*		**5.685**	**5.685**		
	Vinho de queima — *Vin à distiller*		**30.213**	**65.044**		
	Vinho licoroso — *Vin liquoreux*	**Generoso** — *Généreux*	**133.536**	**110.346**		
		Outro — *Autre*	**119.072**	**95.258**		
	Mosto amuado — *Moût muté*		**7.455**	**7.082**		
	Mosto concentrado — *Moût concentré*		**119**	**298**		
Junta Nacional do Vinho	Vinho de pasto	Branco	1.779.997	1.779.997	6.423.817	*63,18*
		Tinto	4.491.103	4.491.103		
	Vinho de queima		29.770	62.305		
	Vinho licoroso		109.275	87.420		
	Mosto amuado		2.836	2.694		
	Mosto concentrado		119	298		
Douro	Vinho de pasto	Branco	94.444	94.444	643.442	*6,33*
		Tinto	435.300	435.300		
	Vinho generoso (Porto) (*)		132.241	109.310		
	Mosto amuado		4.619	4.388		
Vinhos verdes	Vinho de pasto	Branco	162.391	162.391	2.210.557	*21,74*
		Tinto	2.042.481	2.042.481		
	Vinho americano		5.685	5.685		
Dão	Vinho de pasto	Branco	11.237	11.237	767.994	*7,55*
		Tinto	754.883	754.883		
	Vinho de queima		33	33		
	Vinho licoroso		2.302	1.841		
Colares	Vinho de pasto	Branco	2.268	2.268	10.556	*0,11*
		Tinto	8.288	8.288		
Carcavelos	Vinho de pasto		210	210	356	*0,00*
	Vinho licoroso (*)		182	146		
Bucelas	Vinho de pasto	Branco	2.945	2.945	5.182	*0,05*
		Tinto	2.237	2.237		
Setúbal	Vinho de pasto	Branco	3.805	3.805	105.378	*1,04*
		Tinto	91.980	91.980		
	Vinho de queima		410	2.706		
	Vinho licoroso	Generoso (Moscatel) (*)	1.295	1.036		
		Outro	7.313	5.851		

Observação. — As espécies com (*) têm direito à «designação de origem». Além destas também têm esse direito os vinhos de Colares e que transitam pela Adega Regional (em 1945 apenas 4.929 hectolitros), os «licorosos da Estremadura», os vinhos do Dão e os verdes que possuem as características previstas na lei, cujos quantitativos só podem apurar-se no fim da campanha. — *Observation. — Les espèces avec (*) ont droit à la «désignation d'origine». Ont le même droit les vins de Colares qui transitent par l'Adega Regional (en 1945 seulement 4.929 hectolitres), les «liquoreux de la Estremadura», les vins du Dão et les verts ayant les caractéristiques prévues dans la loi, dont les quantitatifs ne peuvent s'apurer qu'à la fin de la campagne.*

II.—Vinho. Produção por distritos e por espécies
Vin. Production par districts et par espèces

Vinho / *Vin* — Distritos / *Districts*	Total	De pasto / *Vin de table* — Total	Total — Branco / *Blanc*	Total — Tinto / *Rouge*	Maduro / *Mûr* — Total	Maduro — Branco	Maduro — Tinto	Verde / *Vert* — Total	Verde — Branco	Verde — Tinto	Americano / *Américain*
	Hectolitros / *Hectolitres*										
1	2	3	4	5	6	7	8	9	10	11	12
Continente — **Média 1939-1944** (*a*) *Moyenne.*	9.521.427	9.069.769	1.821.777	7.247.992	7.257.547	1.696.461	5.561.086	1.812.222	125.316	1.686.906	40.306
Continente — **1944**	14.506.878	13.744.588	2.805.983	10.938.605	10.674.181	2.569.109	8.105.072	3.070.407	236.874	2.833.533	40.213
Continente — **1945**	10.167.282	9.883.569	2.057.087	7.826.482	7.678.697	1.894.696	5.784.001	2.204.872	162.391	2.042.481	5.685
Aveiro	1.024.401	1.021.684	38.554	983.130	957.542	34.286	923.256	64.142	4.268	59.874	359
Beja	19.959	19.790	12.577	7.213	19.790	12.577	7.213	..	..	..	..
Braga	917.046	915.000	29.831	885.169	..	..	..	915.000	29.831	885.169	2.046
Bragança	93.316	84.917	5.758	79.159	84.917	5.758	79.159	..	..	..	..
Castelo Branco	93.572	92.750	4.604	88.146	92.750	4.604	88.146	..	..	..	..
Coimbra	717.623	715.375	24.185	691.190	715.375	24.185	691.190	..	..	..	..
Evora	33.820	33.646	5.813	27.833	33.646	5.813	27.833	..	..	..	..
Faro	21.155	21.005	312	20.693	21.005	312	20.693	..	..	..	..
Guarda	275.801	270.747	7.012	263.735	270.747	7.012	263.735	..	..	..	..
Leiria	1.175.185	1.167.421	462.794	704.627	1.167.421	462.794	704.627	..	..	..	..
Lisboa	1.620.868	1.588.128	708.837	879.291	1.588.128	708.837	879.291	..	..	..	..
Portalègre	15.975	15.584	2.929	12.655	15.584	2.929	12.655	..	..	..	..
Porto	762.914	761.669	108.578	653.091	32.762	7.513	25.249	728.907	101.065	627.842	1.245
Santarém	1.205.313	1.103.261	505.487	597.774	1.103.261	505.487	597.774	..	..	..	..
Setúbal	205.564	192.909	9.343	183.566	192.909	9.343	183.566	..	..	..	..
Viana do Castelo	412.079	410.811	22.528	388.283	..	..	..	410.811	22.528	388.283	1.268
Vila Real	561.328	492.774	70.035	422.739	468.067	69.824	398.243	24.707	211	24.496	767
Viseu	1.011.363	976.098	37.910	938.188	914.793	33.422	881.371	61.305	4·488	56.817	..

Vinho — Distritos	De queima / *À distiller*	Licoroso / *Liquoreux* — Generoso / *Généreux* — Equivalência em vinho de consumo / *Equivalence en vin de consommation*	Generoso — Vinho tratado / *Vin travaillé*	Outro / *Autre* — Equivalência em vinho de consumo	Outro — Vinho tratado	Mosto amuado / *Moût muté* — Equivalência em vinho de consumo	Mosto amuado — Mosto / *Moût*	Mosto concentrado / *Moût concentré* — Equivalência em vinho de consumo	Mosto concentrado — Mosto
	Hectolitros								Quintais / *Quintaux*
	13	14	15	16	17	18	19	20	21
Continente — **Média 1939-1944** (*a*)	114.004	209.896	*258.636*	86.249	*78.182*	203.294	*215.710*	5.449	*2.179*
Continente — **1944**	175.980	342.269	*420.622*	145.280	*181.600*	53.373	*56.676*	5.183	*2.073*
Continente — **1945**	65.044	110.346	*133.536*	95.258	*119.072*	7.082	*7.455*	298	*119*
Aveiro	1.197	..	..	779	*974*	381	*401*	1	o
Beja	98	..	..	5	*6*	4	*4*	62	*25*
Braga	..	..	..	..	..	..	..	..	..
Bragança	33	8.342	*8.994*	8	*10*	16	*16*	..	..
Castelo Branco	363	..	..	449	*561*	9	*9*	1	o
Coimbra	530	..	..	1.649	*2.061*	38	*40*	31	*12*
Evora	50	..	..	122	*153*	2	*2*	..	..
Faro	93	..	..	53	*66*	4	*4*	..	..
Guarda	148	3.992	*4.355*	880	*1.100*	33	*35*	1	*1*
Leiria	3.860	..	..	3.855	*4.819*	3	*4*	46	*19*
Lisboa	17.847	..	..	13.905	*17.382*	860	*905*	128	*51*
Portalegre	95	..	..	296	*370*	..	..	..	..
Porto	..	..	..	o	o	..	..	..	..
Santarém	37.571	..	..	63.126	*78.907*	1.330	*1.401*	25	*10*
Setúbal	2.737	1.036	*1.295*	8.881	*11.101*	1	*1*	o	o
Viana do Castelo	..	..	..	..	..	..	..	..	..
Vila Real	104	63.250	*77.566*	48	*60*	4.384	*4.615*	1	o
Viseu	318	33.726	*41.326*	1.202	*1.502*	17	*18*	2	*1*

(*a*) Com exclusão das produções do vinho americano e dos mostos amuado e concentrado, por serem apenas relativas a dois anos: 1939 e 1944 para o primeiro, e 1943 e 1944 para os segundos. — *A l'exclusion des productions de vin americain et des moûts muté et concentré, qui ne se réfèrent qu'à deux années seulement: 1939 et 1944 pour le premier et 1943 et 1944 pour les autres.*

Comércio especial. Resumo geral das importações e exportações

Commerce spécial. Résumé général de l'importation et de l'exportation

1946

Designação das mercadorias, agrupadas por classes e secções da pauta aduaneira	Importação *Importation*				Exportação *Exportation*				Désignation des marchandises, selon les classes et sections du tarif douanier
	Toneladas *Tonnes*		1.000 esc.		Toneladas *Tonnes*		1.000 esc.		
	Outubro *Octobre*	Janeiro a Outubro *Janvier-Octobre*	Outubro *Octobre*	Janeiro a Outubro *Janvier-Octobre*	Outubro *Octobre*	Janeiro a Outubro *Janvier-Octobre*	Outubro *Octobre*	Janeiro a Outubro *Janvier-Octobre*	
1	2	3	4	5	6	7	8	9	10
TOTAL GERAL	**213.005**	**1.762.658**	**586.267**	**4.595.986**	**101.057**	**953.378**	**437.573**	**3.435.582**	**TOTAL GÉNÉRAL.**
I. Animais vivos	4	**446**	**143**	**1.607**	o	**136**	**8**	**4.985**	**I. Animaux vivants.**
II. Matérias-primas	**171.906**	**1.335.995**	**296.379**	**2.324.653**	**65.027**	**678.769**	**63.975**	**745.629**	**II. Matières premières.**
I. De origem animal	350	6.775	14.540	202.738	1.628	4.336	11.518	38.556	I. D'origine animale.
II. De origem vegetal	15.055	134.915	116.307	734.274	14.502	224.932	35.084	480.860	II. D'origine végétale.
III. De origem mineral	126.804	974.569	83.725	713.066	46.381	396.462	10.436	137.864	III. D'origine minérale.
IV. Metais	11.262	119.580	43.753	402.306	972	17.422	5.358	50.898	IV. Métaux.
V. Produtos químicos	12.377	54.398	29.156	163.086	1.543	35.599	1.487	35.606	V. Produits chimiques.
VI. Diversas	243	4.853	5.445	78.332	..	..	..	..	VI. Diverses.
Apuramentos especiais	5.815	40.905	3.453	30.851	1	.18	92	1.845	Relevés spéciaux.
III. Fios, tecidos, feltros e respectivas obras	**505**	**4.807**	**23.749**	**182.492**	**923**	**6.827**	**82.941**	**624.817**	**III. Fils, tissus, feutres et leurs ouvrages.**
I. De lã	14	28	1.565	3.977	7	386	756	28.996	I. En laine.
II. De seda	103	571	8.552	72.443	2	19	438	4.536	II. En soie.
III. De algodão	66	211	5.998	32.395	754	5.531	46.563	364.602	III. En coton.
IV. De linho e similares	39	446	2.684	26.915	1	10	96	477	IV. En lin et produits similaires.
V. Diversos	282	3.532	4.932	46.232	106	560	24.249	164.572	V. Divers.
Apuramentos especiais	1	19	18	530	53	321	10.839	.61.634	Relevés spéciaux.
IV. Substâncias alimentícias	**33.371**	**342.505**	**124.929**	**882.717**	**19.901**	**159.660**	**187.917**	**1.295.497**	**IV. Subst. alimentaires.**
I. Bebidas	26	399	397	4.832	14.957	106.582	115.588	666.303	I. Boissons.
II. Farináceos	20.966	245.274	48.879	531.046	10	493	74	2.782	II. Farineux.
III. Pescarias	5.016	13.817	53.260	128.347	3.562	39.172	47.748	485.614	III. Produits de la pêche.
IV. Diversas	7.343	81.583	22.294	212.627	1.366	13.353	24.284	138.776	IV. Diverses.
Apuramentos especiais	20	1.432	99	5.865	6	60	223	2.022	Relevés spéciaux.
V. Máquinas, aparelhos, ferramentas, etc. Navios. Veículos	**4.578**	**52.260**	**103.412**	**773.282**	**262**	**1.778**	**4.480**	**38.389**	**V. Machines, appareils, outils, etc. Bateaux. Véhicules.**
I. Aparelhos, instrumentos, máquinas e utensílios	1.302	8.541	58.840	370.419	213	1.464	3.536	30.817	I. Appareils, instruments, machines et outillage.
II. Embarcações e veículos	3.270	43.505	44.383	395.178	47	303	785	6.489	II. Bateaux et véhicules.
Apuramentos especiais	6	214	189	7.685	2	11	159	1.083	Relevés spéciaux.
VI. Manufacturas diversas	**2.641**	**26.645**	**37.655**	**431.235**	**14.944**	**106.208**	**98.252**	**726.265**	**VI. Manufactures diverses.**
I. Obras de matérias animais	o	3	535	3.313	2	6	431	1.118	I. Ouvrages en mat. animales.
II. Obras de matérias vegetais	71	831	1.836	22.926	11.325	78.461	59.551	413.039	II. Ouvrages en mat. végétales.
III. Obras de matérias minerais	179	1.222	1.947	12.368	3.221	23.022	17.230	124.303	III. Ouvrages en mat. minérales.
IV. Obras de metais	755	9.705	9.223	82.884	120	1.364	5.661	47.821	IV. Ouvrages en métaux.
V. Papel e obras de tipografia	960	8.520	7.135	71.449	104	1.632	2.150	19.582	V. Papier et ouv. d'imprimerie.
VI. Armas	2	9	654	3.618	o	25	12	1.049	VI. Armes.
VII. Diversos	658	5.583	15.975	224.685	135	1.327	8.624	71.234	VII. Divers.
Apuramentos especiais	16	772	350	9.992	37	371	4.593	48.119	Relevés spéciaux.
1945	**100.830**	**1.223.814**	**332.589**	**3.014.712**	**52.735**	**648.342**	**269.347**	**2.457.012**	**1945.**

Nota. — Foram rectificados alguns elementos relativos aos meses anteriores, tanto na importação como na exportação — *Quelques éléments concernant les mois antérieurs ont été rectifiés, soit dans l'importation, soit dans l'exportation.*

Comércio especial. Importação. Principais mercadorias

Commerce spécial. Importation. Marchandises principales

1946

Mercadorias — Unidade: o quilograma, salvo outra indicação	Quantidades *Quantités* Outubro *Octobre*	Quantidades *Quantités* Janeiro a Outubro *Janvier-Octobre*	Valores em escudos *Valeurs en «escudos»* Outubro *Octobre*	Valores em escudos *Valeurs en «escudos»* Janeiro a Outubro *Janvier-Octobre*	Marchandises — Unité: le kilogramme, sauf autre indication
1	2	3	4	5	6
II. Matérias-primas.					**II. Matières premières.**
I. De origem animal.					**I. D'origine animale.**
Grudes, colas-gelatinas e colas de peixe (17)	6.634	140.280	155.700	1.719.950	Colles fortes, col.-gélatines et colles de poisson.
Lã em rama, suja (23 e 25)	101.527	2.463.077	2.010.350	53.395.682	Laine en masse, en suint.
Lã penteada, em mecha ou em prepar. (27 a 30)	66.499	318.442	4.574.550	20.003.794	Laine peignée, en mèche ou en préparation.
Óleos e gorduras animais, n. e. (33)	5	151.954	500	632.460	Huiles et graisses animales, n. d.
Peles curtidas (35 a 40)	13.290	117.688	1.275.933	14.258.938	Peaux tannées.
Peles em bruto ou preparadas, secas (41)	27.567	1.530.261	352.387	21.927.537	Peaux brutes ou préparées, sèches.
Peles em bruto ou preparadas, verdes (42)	328	49.573	1.900	459.990	Peaux brutes ou préparées, vertes.
Peles em cabelo, para adorno pessoal (42-A)	1.455	17.562	503.116	9.029.137	Fourrures.
II. De origem vegetal.					**II. D'origine végétale.**
Aduelas em bruto (52)	..	1.451.348	..	3.027.968	Douves brutes.
Algodão em caroço, em rama ou cardado (55)	6.939.198	34.138.514	89.767.895	370.931.079	Coton non égrené, brut ou cardé.
Borracha em bruto (62)	9.598	897.905	192.620	16.281.540	Caoutchouc brut.
Borracha preparada ou em desperdícios (62-A)	135.530	1.145.867	631.630	9.454.811	Caoutchouc préparé ou en déchets.
Cairo em rama (64)	366.827	1.521.132	3.265.100	11.633.290	Caire.
Cânhamo (65)	90	18.488	1.800	407.800	Chanvre.
Cevada germinada e malte (70)	..	2.327.710	..	11.618.950	Orge germée et malt.
Fibras vegetais n. e. (74-A)	61.150	120.629	375.400	1.166.150	Fibres végétales n. d.
Juta (77)	..	6.094.549	..	26.187.440	Jute.
Linho (80)	589	45.656	9.550	1.349.100	Lin.
Madeira em bruto (82)	676.536	6.964.695	972.500	7.489.899	Bois brut.
Madeira serrada (85 a 90) Kg.	380.412	2.753.459	1.025.250	6.515.459	Bois scié Kilog.
Madeira serrada (85 a 90) M. cúb.	483	3.264			Bois scié M. cub.
Óleo de palma em bruto (96)	234.990	3.560.758	735.600	10.983.589	Huile de palme brute.
Resinas, gomas, gomas-resinas, colofónias e bálsamos naturais (105)	65.896	286.887	670.630	4.235.842	Résines, gommes, gommes-résines, colophanes et baumes naturels.
Sementes e frutos oleaginosos (107 a 107-M)	3.613.270	51.789.798	8.236.435	100.620.480	Graines et fruits oléagineux.
De amendoim (107-A)	2.713.503	30.841.265	6.667.125	60.472.528	D'arachide.
Coconote (107-D)	204.973	14.475.789	347.150	26.214.309	De palmiste.
De linho (107-G)	..	129	..	1.190	De lin.
De purgueira (107-I)	250.535	1.333.036	382.600	2.018.850	De purghere.
De rícino (107-J)	71.408	1.532.389	173.030	3.093.120	De ricin.
Copra (107-L)	346.508	2.545.609	632.250	6.884.590	Coprah.
Sisal e outros agaves (108)	126.840	2.165.727	1.307.300	24.954.960	Sizal et autres agaves.
Tabaco em folha ou em rolo (110 e 111)	193.221	3.436.670	4.405.850	76.945.178	Tabac en feuille ou en rouleau.
Trapo, etc., para o fabrico de papel (112)	1.288.173	12.789.830	3.313.100	31.588.700	Chiffons, etc., pour la fabrication de papier.
III. De origem mineral (toneladas).					**III. D'origine minérale (tonnes).**
Aglomerados de carvão (113 e 114)	..	2.070	..	1.412.714	Agglomérés de charbon.
Alcatrão e breu minerais (117)	434	8.602	551.700	8.536.104	Goudron et brai minéraux.
Amianto em bruto (118)	632	1.872	1.664.590	5.949.140	Amiante brut.
Antracite (119)	1.410	26.257	705.000	12.080.980	Anthracite.
Coque (124-A)	6.822	22.645	4.277.000	15.461.030	Coke.
Hulha (135-B)	62.190	391.896	34.625.100	209.068.884	Houille.
Enxofre (126 a 128)	1	32	8.130	66.077	Soufre.
Fosforite e outros fosfatos naturais (130)	13.524	206.257	5.861.267	94.940.017	Phosphorite et autres phosphates naturels.
Matérias minerais, n. e., em bruto (140)	591	8.137	747.776	13.296.231	Matières minérales, n. d., brutes.
Óleo de rama para destilação (141)	..	77.216	..	111.129.000	Huiles brutes pour distillation.
Óleo para iluminação (petróleo) (142)	18.772	49.984	14.547.537	38.063.554	Huiles propres à l'éclairage (pétroles).
Gasolina (143)	4.458	42.544	8.717.820	78.431.373	Essence.
Óleos combustíveis (144-A)	14.465	103.334	7.698.520	78.479.068	Huiles combustibles.
Óleos lubrificantes (144-B e C)	389	8.428	1.031.610	23.503.169	Huiles lubrifiantes.
Óleos n. e. (145)	139	1.577	369.350	3.959.920	Huiles n. d.
IV. Metais.					**IV. Métaux.**
Alumínio e suas ligas (150)	97.861	735.078	845.690	7.533.253	Aluminium et ses alliages.
Chumbo (152 e 153)	925.777	1.468.400	7.174.815	11.702.640	Plomb.
Cobre (155 a 157)	433.229	6.961.774	4.331.248	61.871.643	Cuivre.
Estanho (158 a 160)	563	574	25.310	25.810	Etain.
Ferro ou aço (161 a 167, excepto 165-A)	9.059.452	100.210.538	26.401.312	258.633.482	Fer ou acier.
Folha de Flandres (165-A)	437.422	8.212.542	1.941.461	38.313.251	Fer blanc.
Zinco (181 a 184)	278.440	1.528.079	2.328.913	12.933.266	Zinc.
V. Produtos químicos.					**V. Produits chimiques.**
Ácidos tartáricos (212)	12.300	96.606	391.863	3.124.151	Acides tartariques.
Azotado de sódio (238)	8.636.000	29.628.728	12.970.000	43.000.450	Nitrate de soude.
Cianamida cálcica (263)	..	711.480	..	1.317.000	Cyanamide de chaux.
Cloreto de potássio (275)	1.500.000	5.100.000	1.575.000	4.612.800	Chlorure de potassium.
Cloreto de sódio (276)	143	5.987	2.952	25.853	Chlorure de sodium.
Óleos essenciais, naturais ou artificiais (317)	1.678	19.159	673.537	6.806.384	Huiles essentielles, naturelles ou artificielles.
Óxido de zinco (321)	88.326	1.486.832	509.450	7.408.462	Oxyde de zinc.
Óxido de chumbo (322)	2.281	405.258	14.400	2.168.250	Oxyde de plomb.
Sais de quinina (340)	..	494	..	535.520	Sels de quinine.
Silicato de sódio (347)	95.710	507.042	168.700	838.545	Silicate de sodium.
Soda cáustica (348)	75.982	904.679	356.760	2.494.160	Soude caustique.
Sulfato de amónio (354)	29.700	79.200	53.500	146.500	Sulfate d'ammonium.
Sulfato de cobre (356 e 357)	..	242.805	..	868.297	Sulfate de cuivre.
Sulfitos de sódio (364)	31.366	260.344	293.226	1.554.512	Sulfites de sodium.

Mercadorias — Unidade: o quilograma, salvo outra indicação	Quantidades *Quantités* Outubro *Octobre*	Quantidades *Quantités* Janeiro a Outubro *Janvier-Octobre*	Valores em escudos *Valeurs en «escudos»* Outubro *Octobre*	Valores em escudos *Valeurs en «escudos»* Janeiro a Outubro *Janvier-Octobre*	Marchandises — Unité: le kilogramme, sauf autre indication
1	2	3	4	5	6
VI. Diversas.					**VI. Diverses.**
Adubos n. e. (381)	1.891	377.859	2.150	398.467	Engrais n. d.
Cera em bruto (382)	5.473	122.808	78.550	2.318.736	Cire brute.
Extractos tintórios e tanantes (387)	205.465	1.615.596	932.940	7.067.195	Extraits tinctoriaux et tannants.
Pastas, n. e., em bruto (392)	17.234	351.103	1.170.275	11.241.884	Pâtes, n. d., brutes.
Tintas não preparadas (393)	108.566	849.155	4.388.843	38.496.610	Couleurs non préparées.
Tripas secas e suas imitações (393-A)	5.848	87.151	549.780	8.598.530	Boyaux séchés et leurs imitations.
III. Fios, tecidos, feltros e respectivas obras.					**III. Fils, tissus, feutres et leurs ouvrages.**
I. De lã.					**I. En laine.**
Tecidos (401 a 404)	283	5.513	101.450	1.595.975	Tissus.
II. De seda.					**II. En soie.**
Fio (410)	98.726	521.437	5.042.426	45.138.354	Fils.
Tecidos n. e. (419 a 423)	3.167	35.532	1.518.159	16.207.365	Tissus n. d.
III. De algodão.					**III. En coton.**
Fio (429 a 448)	11.274	51.156	1.944.859	7.983.633	Fils.
Tecidos em ponto de tafetá (456 a 467)	3.634	41.120	1.020.513	7.948.568	Tissus à armure de taffetas.
Tecidos crus, brancos e tintos (472 a 476)	49.677	103.454	2.363.580	8.482.779	Tissus écrus, blancs ou teints.
Chales e lenços (477 e 478)	726	4.934	323.630	2.544.475	Châles et mouchoirs.
IV. De linho e outras fibras vegetais n. e.					**IV. En lin et autres fibres végétales n. d.**
Fio (485 a 488)	25.896	332.602	350.050	4.628.150	Fils.
Tecidos (498 a 500)	12.691	108.639	2.324.188	21.732.635	Tissus.
V. Diversos.					**V. Divers.**
Redes de pesca e tecidos para o seu fabrico (536-A)	530	43.006	23.850	2.529.515	Filets de pêche et tissus pour leur fabrication.
Sacos e fardos para embalagens (537)	244.265	3.151.937	3.426.414	28.706.800	Sacs et fards d'emballage.
Tecidos industriais em peça ou obra (544)	6.296	76.880	622.140	5.336.435	Tissus industriels en pièce ou en ouvrage.
IV. Substâncias alimentícias.					**IV. Substances alimentaires.**
II. Farináceos.					**II. Farineux.**
Arroz (576 e 577)	233.624	2.602.337	1.075.178	6.718.303	Riz.
Batatas (578)	1.012.400	16.668.694	1.491.300	26.267.123	Pommes de terre.
Cereais em grão n. e. (579)	46	83.162	190	74.994	Céréales n. d.
Farinha de trigo (583)	35.319	2.331.760	84.049	6.676.566	Farine de blé.
Milho em grão (590)	12.137.586	101.468.009	17.533.039	136.775.429	Maïs.
Trigo em grão (592)	2.752.393	87.285.502	7.348.000	196.508.211	Froment.
III. Pescarias.					**III. Produits de la pêche.**
Bacalhau (592-B e 593)	4.819.600	11.978.298	52.294.880	118.389.512	Morue.
Peixe salgado, em salmoura, etc. (595)	22.302	395.293	132.250	2.389.335	Poisson salé, en saumure, etc.
IV. Diversas.					**IV. Diverses.**
Açúcar (598 a 600)	5.704.965	61.547.764	9.217.718	98.619.816	Sucre.
Cacau e sua casca (604)	73.840	729.277	861.749	7.170.284	Cacao et pellicules de cacao.
Café (606)	388.836	3.831.934	1.965.675	20.336.182	Café.
Chá (612)	1.422	132.815	50.818	5.230.085	Thé.
Forragens (620)	1.034.834	12.147.192	2.533.009	17.350.380	Fourrages.
V. Aparelhos, máquinas, ferramentas, etc. Navios. Veículos.					**V. Appareils, machines, outils, etc. Bateaux. Véhicules.**
I. Aparelhos, máquinas, ferramentas, etc.					**I. Appareils, machines, outils, etc.**
Aparelhos radioeléctricos (651 e 651-A) — Kg.	17.093	117.072	2.448.900	16.385.441	Appareils radio-électriques — Kilog.
Aparelhos radioeléctricos (651 e 651-A) — Número	2.146	17.483			Appareils radio-électriques — Nombre.
Aparelhos telefónicos, auscultadores e peças separadas (652)	3.124	57.979	366.620	8.077.591	Appareils téléphoniques, récepteurs, etc.
Máquinas agrícolas e peças separadas (653)	12 148	194.038	237.100	2.608.118	Machines agricoles et leurs pièces.
Máquinas e aparelhos industriais (656 a 660)	856.728	4.572.054	34.171.950	147.280.187	Appareils et machines industriels.
Aparelhos frigoríficos (662) — Kg.	26.957	80.429	1.195.000	3.128.650	Appareils frigorifiques — Kilog.
Aparelhos frigoríficos (662) — Número	233	721			Appareils frigorifiques — Nombre.
Material sensibilizado para fotografia (672 e 673)	7.417	133.314	668.135	9.141.984	Articles pour la photographie, sensibilisés.
Contadores para gases, líquidos e electricidade (678) — Quilog.	5.407	40.180	814.374	6.022.463	Compteurs à gaz, liquides et électricité — Kilog.
Contadores para gases, líquidos e electricidade (678) — Número	3.753	15.831			Compteurs à gaz, liquides et électricité — Nombre.
Correias para transmissão (679 e 680)	10.729	112.031	670.153	7.020.731	Courroies de transmission.
Máquinas eléctricas (683 e 684)	56.620	418.424	2.129.014	39.579.517	Machines électriques.
Geradores de vapor (685 e 686)	..	60.485	..	809.250	Générateurs à vapeur.
Máquinas de costura, para tecidos e cabedal (699) — Kg.	4.910	254.764	366.800	7.779.270	Machines à coudre, pour tissus ou cuir — Kilog.
Máquinas de costura, para tecidos e cabedal (699) — Número	159	5.713			Machines à coudre, pour tissus ou cuir — Nombre.
Máquinas fotográficas, amplificadores e peças separadas até 20 quilogramas (700) — Kg.	187	1.592	365.050	1.094.698	Machines photographiques, amplifieurs et pièces détachées jusqu'à 20 kilogrammes — Kilog.
Máquinas fotográficas, amplificadores e peças separadas até 20 quilogramas (700) — Número	113	2.247			Machines photographiques, amplifieurs et pièces détachées jusqu'à 20 kilogrammes — Nombre.

Mercadorias — Unidade: o quilograma, salvo outra indicação	Quantidades *Quantités* Outubro *Octobre*	Quantidades *Quantités* Janeiro a Outubro *Janvier-Octobre*	Valores em escudos *Valeurs en «escudos»* Outubro *Octobre*	Valores em escudos *Valeurs en «escudos»* Janeiro a Outubro *Janvier-Octobre*	Marchandises — Unité: le kilogramme, sauf autre indication
1	2	3	4	5	6
II. Veículos.					**II. Véhicules.**
Automóveis de carga, carroçados ou não (728 e 729) . . . . . Kg.	471.149	4.414.353	9.530.550	97.773.640	Voitures automobiles de charge, carrossées ou non . . . . . Kilog.
Automóveis de carga, carroçados ou não (728 e 729) . . . . . Número	308	2.468			Voitures automobiles de charge, carrossées ou non . . . . . Nombre.
Idem para o transporte de pessoas, completos, carroçados (731 a 734) Kg.	406.008	2.379.104	12.454.891	67.879.618	Id., id., pour personnes, complètes, carrossées . . . . . Kilog.
Idem para o transporte de pessoas, completos, carroçados (731 a 734) Número	401	2.306			Id., id., pour personnes, complètes, carrossées . . . . . Nombre.
Câmaras de ar e protectores de borracha (745)	234.567	1.741.951	10.445.032	81.340.463	Chambres à air et enveloppes.
Embarcações novas ou em estado de navegar, n. e. (755 e 756) . . Kg.	1.830.000	30.250.058	4.796.420	95.206.520	Embarcations nouvelles prêtes à naviguer . . . . . Kilog.
Embarcações novas ou em estado de navegar, n. e. (755 e 756) . . Número	5	63			Embarcations nouvelles prêtes à naviguer . . . . . Nombre.
Material circulante para caminhos de ferro (757 a 761)	195.531	1.457.220	1.444.950	7.906.370	Matériel roulant pour chemins de fer.
Peças separadas de veículos n. e., metálicas (764-A)	17.464	206.559	669.470	8.219.169	Pièces détachées de véhicules non spécifiées, en métal.
Tractores (764-B) . . . . . Kg.	40.182	259.143	714.000	3.713.100	Tracteurs Kilog.
Tractores (764-B) . . . . . Número	14	92			Tracteurs Nombre.
VI. Manufacturas diversas.					**VI. Manufactures diverses.**
II. Obras de matérias vegetais.					**II. Ouvrages en matières végétales.**
Borracha e similares em folha (785 e 789) . .	10.904	416.417	250.751	8.922.229	Caoutchouc et similaires en feuilles.
Borracha em obra (787, 788 e 790 a 792) . . .	18.185	131.270	1.211.210	10.359.673	Caoutchouc en ouvrages.
Madeira em obra (797 a 804)	40.515	269.723	346.594	2.699.955	Bois en ouvrages.
III. Obras de matérias minerais.					**III. Ouvrages en matières minérales.**
Vidro em chapas (839 a 840-A) . . Kg.	112.723	511.274	984.414	4.118.727	Verre en feuilles Kilog.
Vidro em chapas (839 a 840-A) . . M. quad.	8.488	35.379			Verre en feuilles M. carré.
Vidro em obra (837, 841 a 850)	19.126	231.164	476.120	4.871.615	Verre en ouvrages divers.
IV. Obras de metais.					**IV. Ouvrages en métaux.**
Parafusos n. e. (867)	2.927	86.359	74.120	1.422.413	Vis.
Pregadura de alumínio e suas ligas n. e. (867-A e 868)	17.445	226.295	260.875	2.688.173	Clous d'aluminium et ses alliages.
Correntes, cadeias e cabos (859 e 860) . . .	56.671	814.677	692.900	9.099.112	Chaînes et câbles.
Cobre e suas ligas em obra (873 a 876) . . .	27.301	352.360	1.077.215	11.533.603	Articles en cuivre et ses alliages.
Ferro fundido em obra (880 a 882)	45.078	946.836	1.612.475	8.864.205	En fonte.
Ferro ou aço em obra (878, 879, 883 a 892) . .	598.107	7.099.210	4.676.105	39.224.409	En fer et acier.
V. Papel e obras de tipografia.					**V. Papier et ouvrages d'imprimerie.**
Cartão e papelão em folhas (907)	24.115	605.437	276.700	4.348.453	Carton en feuilles ou bandes.
Impressos avulsos, em cartão, etc. (914) . .	1.804	29.006	157.963	3.927.723	Imprimés sur carton, etc.
Livros e folhetos (915 a 921)	17.987	246.731	554.712	8.971.676	Livres et brochures.
Papel para fumar (em bobinas) (926)	9.706	78.880	351.000	3.095.100	Papier à cigarettes en bobines.
Papel para jornais (em bobinas) (927)	725.443	5.483.287	2.937.000	18.624.700	Papier d'imprimerie en bobines.
Papel em mortalhas para cigarros (929) . . .	22.571	222.380	1.224.826	12.945.654	Papier à cigarettes en feuilles.
Papel preparado para obtenção de cópias (934)	1.431	18.445	65.785	967.222	Papier préparé pour copies.
Papel para filtros, plissado, etc., n. e. (936)	78.975	1.209.699	772 833	10.167.007	Papier à filtrer, plissé, etc.
VII. Diversas.					**VII. Diverses.**
Botões n. e. (968)	1.258	10.425	226.445	1.520.601	Boutons n. d.
Brinquedos e jogos (excepto bilhares) (969)	3.419	24.710	388.007	2.992.696	Jouets et jeux, à l'exception des billards.
Fio metálico isolado (1.010 a 1.012-A) . . .	166.866	2.417.133	3.184.549	31.345.168	Fils isolés pour usages électriques.
Fitas cinematográficas impressionadas (1.013 e 1.013-A)	1.147	8.253	588.730	4.741.473	Films cinématographiques impressionnés.
Lâmpadas eléctricas sem distinção (1.030 e 1.031)	9.887	53.684	1.248.674	9.105.645	Lampes électriques.
Lanternas e projectores, n. e., para iluminação (1.032)	3.289	28.138	378.027	2.866.148	Lanternes et projecteurs n. d.
Lunetas, óculos, etc., e suas peças (1.034 e 1.035)	457	9.051	469.740	3.902.395	Pince-nez, lunettes, etc.
Máquinas de barbear, incluindo estojos e pertences (1.040) . . . . Kg.	1.716	18.067	219.435	3.123.394	Rasoirs, y compris les étuis et pièces détachées . . . . . Kilog.
Máquinas de barbear, incluindo estojos e pertences (1.040) . . . . Número	7.073	45.009			Rasoirs, y compris les étuis et pièces détachées . . . . . Nombre.
Máquinas de escrever e duplicadores (1.041) . . . . . Kg.	1.544	44.417	203.536	5.556.134	Machines à écrire et duplicateurs Kilog.
Máquinas de escrever e duplicadores (1.041) . . . . . Número	82	3.222			Machines à écrire et duplicateurs Nombre.
Material fixo para caminhos de ferro (1.042 a 1.044)	384.036	936.243	1.089.350	3.143.030	Matériel fixe pour chemins de fer.
Medicamentos (1.045 a 1.048)	10.081	187.052	1.706.040	33.997.696	Médicaments.
Artigos de escritório (1.049)	5.001	74.232	506.312	6.875.269	Articles de bureau.
Oleados (1.050 a 1.052)	1.137	58.936	106.059	1.752.852	Toiles cirées.
Pastas em películas para substituir o papel (1.053)	3.648	33.115	139.920	1.212.005	Pâtes en pellicules pour remplacer le papier.
Relógios de uso pessoal (1.070 a 1.075) . . . . . Kg.	298	4.835	2.399.880	32.673.088	Montres Kilog.
Relógios de uso pessoal (1.070 a 1.075) . . . . . Número	12.914	164.490			Montres Nombre.
Tabaco em charutos e cigarrilhas (1.081) . .	533	9.531	132.910	1.904.193	Tabac en cigares et en cigarilles.
Cigarros (1.082)	5.507	95.430	370.860	6.184.510	Cigarettes.
Tintas preparadas (1.086 e 1.087)	50.182	560.358	1.475.922	10.569.557	Couleurs préparées.

Comércio especial. Exportação. Principais mercadorias

Commerce spécial. Exportation. Marchandises principales

1946

Mercadorias — Unidade: o quilograma, salvo outra indicação	Quantidades *Quantités* Outubro *Octobre*	Quantidades *Quantités* Janeiro a Outubro *Janvier-Octobre*	Valores em escudos *Valeurs en «escudos»* Outubro *Octobre*	Valores em escudos *Valeurs en «escudos»* Janeiro a Outubro *Janvier-Octobre*	Marchandises — Unité: le kilogramme, sauf autre indication
1	2	3	4	5	6
I. Animais vivos.					**I. Animaux vivants.**
Gado cavalar (10 e 11) Kg.	..	50.460	..	2.278.300	Espèce chevaline Kilog.
Gado cavalar (10 e 11) Cabeças	..	168			Espèce chevaline Têtes.
Gado muar (18) Kg.	..	75.600	..	2.447.500	Espèce asine Kilog.
Gado muar (18) Cabeças	..	252			Espèce asine Têtes.
II. Matérias-primas.					**II. Matières premières.**
I. De origem animal.					**I. D'origine animale.**
Óleos de cachalote e baleia (94)	197.056	1.697.996	1.569.142	11.815.040	Huile de cachalot et de baleine.
Óleo de sardinha (95)	1.039.743	1.495.364	5.221.863	7.190.377	Huile de sardine.
Óleos de outros animais marinhos (99)	25	55.986	300	345.390	Huile d'autres animaux marins.
II. De origem vegetal.					**II. D'origine végétale.**
Madeira:					Bois:
De pinheiro, para construção, em vigas, vigotas e tabuado (121)	1.533.859	12.503.473	1.799.321	14.931.307	De pin, en planches, solives et soliveaux.
Esteios para minas (tonelada) (128 e 129)	572	31.719	254.067	11.722.838	De mines (tonnes).
Em travessas para caminhos de ferro (131)	..	516.000	..	640.700	Traverses pour chemins de fer.
Cortiça:					Liège:
Em aparas (146 e 147)	4.890.306	72.998.561	7.650.846	121.868.462	En déchets.
Em pranchas (149)	1.133.657	18.502.717	6.102.510	95.421.616	En planches.
Em refugo (150)	714.037	11.093.677	1.210.983	18.856.352	En rebuts.
Em serradura (151)	957.343	7.683.591	2.872.029	23.050.770	Granulé et en sciure.
Virgem (152)	2.224.774	31.743.307	3.114.683	44.440.626	Mâle.
Aguarrás (157)	454.844	8.382.589	2.753.463	48.474.482	Térébenthine.
Pez (158 a 160)	453.893	23.188.413	1.256.894	70.477.737	Colophane.
Cravagem de centeio (214)	90.440	205.101	4.032.490	9.676.076	Ergot de seigle.
Borra de vinho (tártaro) (218)	5.000	109.555	85.000	1.813.974	Lie de vin.
Sarro de vinho (219)	99.614	1.008.314	567.070	4.039.935	Tartre.
III. De origem mineral (toneladas).					**III. D'origine minérale (tonnes).**
Fornecimentos a navios estrangeiros:					Provisions pour navires étrangers:
Carvão nos portos do continente (241)	171	2.789	90.750	1.667.739	Charbon dans les ports du continent.
Idem nas ilhas adjacentes (242)	640	18.616	362.950	8.931.865	Idem dans les ports des îles.
Cimentos e pozolanas (267)	1.286	10.178	620.019	5.086.540	Ciments et pouzzolanes.
Mármore e alabastro (274 e 275)	308	5.192	265.600	3.968 605	Marbre et albâtre.
Pirites n. e. (289)	13.704	202.751	2.199.441	33.731.385	Pyrites.
Minérios de manganésio (299)	..	838	..	1.089.095	Minerais de manganèse.
Minérios de volfrâmio (302 e 303)	..	1.745	..	34.903.594	Minerais de wolfram.
IV. Metais.					**IV. Métaux.**
Estanho (335 e 336)	63.326	445.174	4.432.616	38.444.203	Étain.
Ferro ou aço em barra, em chapa ou em arame (340)	11.776	197.981	85.251	929.344	Fer ou acier en barre, en tôle ou en fil.
Sucata de metais n. p. (339, 341 e 356)	850.000	16.603.180	459.000	9.607.878	Déchets de métaux non précieux.
III. Fios, tecidos, feltros, etc.					**III. Fils, tissus, feutres, etc.**
I. De lã.					**I. En laine.**
Tecidos em peça n. e. (438)	1.721	23.642	256.151	4.142.158	Tissus en pièce.
Cobertores de lã (pura ou mista) (440)	2.835	53.255	146.898	2.502.847	Couvertures.
II. De seda.					**II. En soie.**
Tecidos em peça n. e. (453 a 455)	1.061	12.048	341.139	2.861.831	Tissus en pièce.
Tecidos em obra (456 a 460)	402	6.198	97.686	1.633.053	Tissus en ouvrage.
III. De algodão.					**III. En coton.**
Fios (461 e 462)	46.733	216.956	3.300.374	14.832.385	Fils.
Tecidos brancos ou branqueados:					Tissus blancs ou blanchis:
Em peça (474 a 480)	32.052	141.246	2.246.034	9.972.205	En pièce.
Em obra (481 a 485)	2.961	43.990	116.299	3.288.068	En ouvrage.
Tecidos tintos e estampados:					Tissus teints et imprimés:
Em peça (486 a 488 e 500)	481.174	3.640.941	31.142.200	258.455.369	En pièce.
Em obra (489 a 499 e 503 a 507)	66.514	632.658	3.003.280	28.830.861	En ouvrage.
Vestuário de malha (509 e 510)	12.870	97.997	1.331.085	10.082.089	Vêtements de bonneterie.
Outro vestuário n. e. (511)	5.758	50.872	490.402	6.151.019	Autres vêtements.
V. Produtos têxteis diversos.					**V. Produits textiles divers.**
Bordados da Madeira (539)	25.781	188.044	20.525.022	139.657.359	Brodés de Madère.
Bordados dos Açores (540)	3.944	30.727	2.018.900	15.724.058	Brodés des Açores.
Sacaria para embalagens (551)	8.683	192.237	130.078	2.277.312	Sacs vides pour emballages.
IV. Substâncias alimentícias.					**IV. Substances alimentaires.**
I. Bebidas (hectolitros).					**I. Boissons (hectolitres).**
Cerveja (589)	915	5.204	1.132.772	6.543.967	Bière.
Vinhos:					Vins:
Comuns tintos (600 a 602)	48.047	431.707	16.287.208	142.483.707	Ordinaires rouges.
Comuns brancos (604 a 606)	17.746	185.672	6.422.023	60.156.029	Ordinaires blancs.
Verdes e verdascos (621 a 624)	6.039	46.248	2.114.122	16.187.407	Verts.
Da Madeira (631 a 633)	1.419	21.624	717.304	11.066.753	De Madère.
Do Porto (635 a 641)	52.071	229.028	68.841.183	307.825.922	De Porto.
Espumantes e espumosos (644)	409	1.984	614.255	2.977.487	Mousseux.
Licorosos n. d. (649 a 658)	11.606	82.335	5.662.606	39.795.363	Liquoreux n. d.

Mercadorias — Unidade: o quilograma, salvo outra indicação	Quantidades *Quantités* Outubro *Octobre*	Quantidades *Quantités* Janeiro a Outubro *Janvier-Octobre*	Valores em escudos *Valeurs en «escudos»* Outubro *Octobre*	Valores em escudos *Valeurs en «escudos»* Janeiro a Outubro *Janvier-Octobre*	Marchandises — Unité: le kilogramme, sauf autre indication
1	2	3	4	5	6
Aguardentes simples ou preparadas (659 a 662)	7.634	41.748	11.403.155	62.271.789	Eau-de-vie simple ou préparée.
Vinagres (668)	711	3.744	270.168	1.422.581	Vinaigre.
III. Pescarias.					**III. Produits de la pêche.**
Conservas:					Conserves:
Atum e similares em salmoura (744 e 745)	82	96.075	640	527.096	Thon et similaires en saumure.
Atum e similares em azeite ou molhos (746 a 748)	122.453	3.443.390	1.958.967	51.199.808	Thon et similaires à l'huile.
Sardinha e similares em salmoura (749 a 752)	150.074	1.677.575	450.390	5.100.120	Sardines et similaires en saumure.
Sardinha em azeite ou molhos (753 a 755)	2.597.380	29.447.154	34.301.069	359.735.886	Sardines à l'huile.
Similares da sardinha em azeite ou molhos (758 a 763)	519.482	3.770.986	9.876.054	64.079.578	Similaires de la sardine à l'huile.
IV. Outras substâncias alimentícias.					**IV. Autres produits alimentaires**
Carne fresca preparada e toucinho (773 a 780)	88.442	172.538	1.578.559	3.324.083	Viande fraîche ou préparée et lard.
Manteigas (788 e 789)	17.729	103.270	428.344	2.458.067	Beurres.
Queijos (793)	4.675	60.172	119.356	1.297.652	Fromages.
Azeite de oliveira (803)	51.542	978.435	505.142	9.600.592	Huile d'olive.
Pimentão (823 e 824)	641	275.691	9.615	4.135.634	Piment.
Frutas:					Fruits:
Castanhas (835)	..	..	..	..	Châtaignes.
Amêndoa em miolo (856)	592.008	2.426.374	16.717.868	70.416.105	Amandes.
Figos secos (861 a 864)	1.277	1.500	10.367	12.000	Figues sèches.
Hortaliças e legumes verdes:					Légumes verts:
Batatas (878)	18.556	317.143	38.003	647.852	Pommes de terre.
Cebolas (880)	4.685	2.345.880	8.377	2.391.473	Oignons.
Conservas de azeitonas (892 a 895)	31.105	1.773.058	216.675	12.530.470	Conserves d'olives.
Conservas de produtos hortícolas (898 a 904)	52.332	688.417	600.216	7.941.704	Conserves de produits horticoles.
V. Aparelhos, instrumentos, etc.					**V. Appareils, instruments, etc.**
I. Aparelhos, máquinas, etc.					**I. Appareils, machines, outils, etc.**
Enxadas (935 e 936) Kg.	129.610	622.279	1.008.962	5.246.023	Bêches Kilog.
Enxadas (935 e 936) Número	266.775	1.251.159			Bêches Nombre.
Limas (951)	21.056	214.882	782.285	8.831.501	Limes.
Lançadeiras de madeira para teares (961)	3.513	13.275	132.725	523.312	Navettes en bois pour métiers à tisser.
II. Embarcações e veículos.					**II. Bateaux et véhicules.**
Embarcações (965 a 968) Kg.	1.300	145.556	70.000	1.965.980	Bateaux Kilog.
Embarcações (965 a 968) Número	2	19			Bateaux Nombre.
VI. Manufacturas diversas.					**VI. Manufactures diverses.**
II. Obras de matérias vegetais.					**II. Ouvrages en matières végétales.**
Cascos ou barris acondicionando bebidas alcoólicas (992 a 995)	1.749.600	8.417.704	16.900.547	65.804.356	Tonneaux et barils pour l'emballage de boissons.
Palitos (1.006)	6.595	96.572	96.072	1.222.054	Cure-dents.
Madeira serrada para caixas ou barris (1.008)	6.707.214	41.949.786	9.828.767	61.699.725	Bois scié pour caisses ou barils.
Madeira em obra diversa (1.012 e 1.013)	87.561	560.838	1.100.454	6.961.719	Bois en ouvrages divers.
Cortiça:					Liège:
Em aglomerados (1.014 a 1.016)	1.455.408	13.036.693	8.786.733	80.391.994	En agglomérés.
Em quadros (1.017)	20.852	312.313	262.726	3.935.135	En carrés.
Em discos (1.018 e 1.019)	146.927	1.345.093	4.639.590	40.557.955	En rondelles.
Em rolhas (1.020 e 1.021)	599.984	5.143.982	14.701.304	126.209.251	En bouchons.
Em obras diversas (1.025)	40.103	346.860	934.633	8.112.834	En ouvrages divers.
III. Obras de matérias minerais.					**III. Ouvrages en matières minérales.**
Fibrocimento (1.057)	109.887	3.301.598	273.433	7.678.127	Fibrociment.
Louça (1.063 a 1.067)	47.171	621.907	1.217.655	12.697.104	Vaisselle et objets de ménage.
Lousa em obra (1.069 e 1.070)	188.121	650.310	631.506	1.728.977	Ardoise en ouvrage.
Vidro em chapa (1.073)	322.626	3.430.940	2.910.494	30.892.017	Verre en feuilles.
Garrafas e botijas acondicionando bebidas alcoólicas (1.076 a 1.083 e 1.092)	1.858.392	8.586.021	7.407.457	36.054.296	Bouteilles et cruches pour l'emballage de boissons alcooliques.
IV. Obras de metais.					**IV. Ouvrages en métaux.**
Ferro ou aço em obra (1.114 a 1.131)	92.611	1.224.413	2.510.908	22.332.269	Fer ou acier en ouvrage.
Metais preciosos em obra (1.139 a 1.147)	1.598	8.526	2.500.829	18.003.758	Métaux précieux en ouvrage.
V. Papel e obras de tipografia.					**V. Papier et ouvrages d'imprimerie.**
Papel (1.148 a 1.152)	65.370	1.299.831	780.034	11.923.808	Papier.
Livros impressos (1.155)	22.640	129.806	738.974	4.086.010	Livres imprimés.
VII. Outras manufacturas n. e.					**VII. Autres manufactures n. e.**
Calçado (pares) (1.178 a 1.183)	7.597	31.024	574.388	3.102.498	Chaussures (paire).
Objectos de escritório (1.194 a 1.197)	1.864	40.401	111.490	1.742.280	Articles de bureau.
Fósforos (1.201)	40.481	384.142	506.612	4.825.526	Allumettes.
Perfumarias (1.210)	4.236	69.556	274.054	3.502.969	Parfumeries.
Sabão (1.211 e 1.212)	15.511	226.222	57.774	938.986	Savon.
Medicamentos e adjuvantes (1.218 a 1.227)	8.463	69.295	1.336.410	9.715.226	Médicaments et adjuvants.
Vernizes, tintas preparadas e secantes (1.233)	3.265	75.060	76.156	1.276.407	Vernis, couleurs préparées et siccatifs.
Material para iluminação (1.251 a 1.254)	4.425	32.691	226.381	2.044.322	Matériel divers pour l'éclairage.

Nota. — Foram rectificados alguns elementos correspondentes aos meses anteriores — *Quelques données concernant les mois antérieurs ont été rectifiées.*

Comércio especial. Resumo, por países de origem e de consumo

Commerce spécial. Résumé, par pays d'origine et de consommation

1946

Países	Importation *Importation*			Exportação *Exportation*			Pays
	Outubro *Octobre*	Janeiro a Outubro *Janvier-Octobre*		Outubro *Octobre*	Janeiro a Outubro *Janvier-Octobre*		
	1.000 esc.	1.000 esc.	Percentagens *Pourcentages*	1.000 esc.	1.000 esc.	Percentagens *Pourcentages*	
1	2	3	4	5	6	7	8
TOTAL GERAL	**586.267**	**4.595.986**	**100,00**	**437.673**	**3.435.582**	**100,00**	**TOTAL GÉNÉRAL.**
Império Colonial	**96.562**	**792.398**	**17,24**	**84.947**	**750.456**	**21,84**	**Empire Colonial.**
Cabo Verde	782	6.943	0,15	1.269	19.648	0,57	Cap-Vert.
Guiné	1.412	79.575	1,73	6.332	44.994	1,31	Guinée.
S. Tomé e Príncipe	882	10.947	0,24	3.551	17.418	0,51	St Thomas et Prince.
Angola	26.917	343.612	7,48	30.486	326.035	9,49	Angola.
Moçambique	66.185	350.511	7,63	38.700	304.976	8,88	Mozambique.
Índia	369	597	0,01	1.699	12.123	0,35	Inde.
Macau	15	38	o	2.900	14.445	0,42	Macao.
Timor	..	175	o	10	10.817	0,31	Timor.
Países estrangeiros	**489.705**	**3.803.588**	**82,76**	**352.626**	**2.685.126**	**78,16**	**Pays étrangers.**
Argentina	14.583	81.312	1,77	3.644	29.266	0,85	Argentine.
Bélgica-Luxemburgo	20.924	130.822	2,85	60.594	273.755	7,97	Belgique-Luxembourg.
Brasil	4.221	52.060	1,13	44.121	239.953	6,98	Brésil.
Canadá	4.835	96.497	2,11	3.923	36.311	1,06	Canada.
Curaçau	30.901	224.089	4,88	171	1.101	0,03	Curaçao.
Dinamarca	5.183	33.644	0,73	815	15.564	0,45	Danemark.
Espanha	14.047	134.023	2,92	1.186	68.745	2,00	Espagne.
Estados Unidos da América	110.188	1.143.115	24,87	62.837	495.218	14,42	Etats-Unis d'Amérique.
França	18.447	110.493	2,40	6.490	148.436	4,32	France.
Índia Britânica	5.461	47.156	1,03	2.834	12.303	0,36	Inde Britannique.
Inglaterra	66.537	591.207	12,86	52.911	541.858	15,78	Angleterre.
Itália	1.001	11.198	0,24	1.194	23.712	0,69	Italie.
Marrocos (Protectorado francês)	3.449	47.960	1,04	5.155	40.704	1,18	Maroc (Protectorat français).
México	1.612	4.841	0,11	3.515	31.454	0,92	Mexique.
Noruega	54.909	89.584	1,95	10.474	22.770	0,66	Norvège.
Palestina	1	478	0,01	11.394	47.162	1,37	Palestine.
Suécia	12.028	223.469	4,86	18.401	108.897	3,17	Suède.
Suíça	33.335	252.947	5,50	11.861	163.242	4,75	Suisse.
Tunísia	2.545	40.031	0,87	539	4.673	0,14	Tunisie.
União Sul-Africana	4.552	95.693	2,08	5.842	50.034	1,46	Union Sud-Africaine.
Venezuela	..	54.215	1,18	2.039	9.259	0,27	Venezuela.
Outros países	80.946	338.754	7,37	41.173	299.596	8,72	Autres pays.
Navios estrangeiros	..	..	..	1.513	21.113	0,61	Navires étrangers.

Nota. — Foram rectificados alguns elementos relativos ao mês anterior, tanto na importação como na exportação — *Note.* — *Quelques éléments concernant les mois précédents ont été rectifiés, soit dans l'importation, soit dans l'exportation.*

Comércio especial. Importação, por origens, de algumas mercadorias

Commerce spécial. Importation, selon leur origine, de quelques marchandises

JANEIRO A OUTUBRO 1946 — JANVIER–OCTOBRE 1946

Peles em bruto ou preparadas, secas

Peaux brutes ou préparées, sèches

41	kg.
Império Colonial: Cabo Verde	24.659
Guiné	284.892
S. Tomé e Principe	2.197
Angola	451.933
Moçambique	151.912
Espanha	111.728
Inglaterra	264
União Sul-Africana	502.313
Marrocos — Tânger	360
Outros países	3
	1.530.261

Peles em cabelo para adorno pessoal

Fourrures

42-A	kg.
Império Colonial: Guiné	163
S. Tomé e Príncipe	80
Angola	11.277
Moçambique	39
Outras colónias	7
Argentina	213
E. U. da América	1.310
Inglaterra	107
Aden	976
Canadá	569
Índia Britânica	136
União Sul-Africana	460
Noruega	64
Rússia	158
Suécia	2.002
Outros países	1
	17.562

Algodão em caroço, em rama, ou simplesmente cardado, não tinto

Coton non égrené, brut ou cardé

55	kg.
Império Colonial: Angola	8.022.187
Moçambique	24.367.433
Brasil	400.712
Egipto	1.270.000
Índia Britânica	78.182
	34.138.514

Amendoim

Arachide

107-A	kg.
Império Colonial: Guiné	23.075.474
S. Tomé e Príncipe	25.040
Angola	326.207
Moçambique	7.414.504
Outros países	40
	30.841.265

Coconote

Palmiste

107-D	kg.
Império Colonial: Guiné	9.579.829
S. Tomé e Príncipe	433.800
Angola	4.456.834
Moçambique	5.326
	14.475.789

Purgueira

Purghère

107-I	kg.
Império Colonial: Cabo Verde	1.314.591
Guiné	18.445
	1.333.036

Sementes de ricino

Grains de ricin

107-J	kg.
Império Colonial: Cabo Verde	181.261
Guiné	2.426
Angola	1.348.702
	1.532.389

Sisal e outras agaves

Sisal et autres agaves

108	kg.
Império Colonial: Cabo Verde	1.241
Angola	971.643
Moçambique	1.192.843
	2.165.727

Tabaco em folha ou em rolo

Tabac en feuilles ou en rouleau

110 e 111	kg.
Império Colonial: Angola	454.442
Moçambique	21.707
Brasil	35.999
Cuba	23.040
E. U. da América	2.801.487
África Merid. Britânica	68.780
União Sul-Africana	15.686
Índias Holandesas	4.141
Paraguai	4.691
República Dominicana	4.111
Turquia	2.557
Outros países	29
	3.436.670

Trapo, aparas, retalhos para o fabrico de papel

Chiffons, etc., pour la fabrication de papier

112	kg.
Marrocos — Tânger	17.020
Noruega	39.833
Suécia	12.729.224
Origens ignoradas	3.753
	12.789.830

Fosforite e outros fosfatos naturais

Phosphorite et autres phosphates naturels

130	t.
E. U. da América	1
Argélia	15.429
Marrocos (Prot. francês)	104.356
Tunísia	86.471
	206.257

Hulha

Houille

135-B	t.
Alemanha	20.894
Brasil	1.000
Espanha	14.767
E. U. da América	270.807
França	120
Inglaterra	84.308
	391.896

Óleos em rama para destilação

Huiles brutes pour distillation

141	t.
Colômbia	28.341
Curaçau	12.250
Venezuela	36.625
Outros países	o
	77.216

Petróleo

Pétrole

142	t.
Império Colonial: Angola	2
Outras colónias	o
E. U. da América	10.205
Inglaterra	2
Holanda	10
Curaçau	39.765
Vários (arrojos do mar, arrestos e fazendas demoradas)	o
	49.984

Gasolina

Essence

143	t.
Espanha	1
E. U. da América	463
Holanda	29
Curaçau	42.022
Indias Holandesas	22
Suécia	7
Vários (arrojos do mar, arrestos e fazendas demoradas)	o
	42.544

Óleos combustíveis

Huiles combustibles

144-A	t.
E. U. da América	494
Curaçau	102.838
Vários (arrojos do mar, arrestos e fazendas demoradas)	2
	103.334

Ferro ou aço

Fer ou acier

161 a 167, excep. 165-A	kg.
Império Colonial: Cabo Verde	10.000
Moçambique	2.190
Bélgica-Luxemburgo	26.143.803
Espanha	793.908
E. U. da América	46.076.197
França	721.588
Inglaterra	22.192.469
Canadá	67.659
Gibraltar	879.600
Marrocos — Tânger	73.313
Holanda	608.478
Suécia	2.328.209
Suíça	16.180
Origens ignoradas	295.625
Outros países	150
Vários (arrojos do mar, arrestos e fazendas demoradas)	1.169
	100.210.538

Folha de Flandres

Fer blanc

165-A	kg.
E. U. da América	4.089.518
Inglaterra	4.123.024
	8.212.542

Azotato de sódio

Nitrate de sodium

238	kg.
Chile	26.417.000
E. U. da América	3.211.728
	29.628.728

Tintas não preparadas

Couleurs non préparées

393	kg.
Bélgica-Luxemburgo	43.537
Espanha	40.647
E. U. da América	209.099
França	46.070
Inglaterra	266.675
Canadá	159
Holanda	10.366
Suécia	4.846
Suíça	227.756
	849.155

Fio de seda

Fil de soie

410	kg.
Bélgica-Luxemburgo	38.524
Brasil	1.205
Espanha	90.943
E. U. da América	155
França	5.576
Inglaterra	34.988
Itália	68.537
Holanda	53.682
Suíça	227.816
Origens ignoradas	10
Outros países	1
	521.437

Tecidos de seda n. e.

Tissus en soie

419 a 423	kg.
Império Colonial: Cabo Verde	3
S. Tomé e Príncipe	2
Angola	16
Moçambique	4
Macau	16
Outras colónias	3
Congo Belga	11
Brasil	64
China	6
Espanha	455
E. U. da América	2.452
França	661
Inglaterra	1.299
Marrocos — Tânger	1
Curaçau	5
Suíça	30.532
Origens ignoradas	2
Outros países	o
	35.532

Sacos e fardos para embalagens

Sacs et fards d'emballage

537	kg.
Império Colonial: Cabo Verde	8.627
Guiné	42.253
S. Tomé e Príncipe	27.045
Angola	1.537.335
Moçambique	214.897
Índia	626
Timor	184
Argentina	52.673
Bélgica-Luxemburgo	10.231
Brasil	24.234
Chile	203.627
Dinamarca	3.087
Egipto	147
Equador	2.217
Espanha	5.143
E. U. da América	207.700
França	8.901
Marrocos (Prot. francês)	208
Inglaterra	139.049
África Merid. Britânica	10.947
Africa Ocid. Britânica	384
Austrália	41.595
Canadá	46.788
Ceilão	527
Chipre	8.000
Índia Britânica	379.519
Malásia Britânica	219
Nova Zelândia	2.003
União Sul-Africana	133.115
Irlanda	562
Marrocos — Tânger	2.899
México	358
Noruega	1.765
Holanda	17.625
Guiana Holandesa	67
Índias Holandesas	2.039
Palestina	375
Pérsia	137
Sudão Anglo-Egípcio	480
Suécia	6.015
Suíça	574
Origens ignoradas	6.539
Outros países	1.221
	3.151.937

Comércio especial. Importação, por origens, de algumas mercadorias. — Janeiro a Outubro 1946.
Commerce spécial. Importation, selon leur origine, de quelques marchandises. — Janvier-Octobre 1946.

Cereais em grão n. e.
Céréales n. d.

579	kg.
Argentina	83.116
Outros países	46
	83.162

Milho em grão
Maïs

590	kg.
Angola	68.836.856
Argentina	25.999.577
E. U. da América	6.631.576
	101.468.009

Trigo em grão
Froment

592	kg.
Argentina	4.529.592
E. U. da América	69.240.752
Canadá	13.515.158
	87.285.502

Bacalhau
Morue

592-B e 593	kg.
Dinamarca	269.658
Terra Nova	3.834.463
Noruega	7.861.980
Suécia	12.190
Outros países	7
	11.978.298

Açúcar
Sucre

598 a 600	kg.
Império Colonial: Cabo Verde	3.477
Guiné	9.371
S. Tomé e Príncipe	2.377
Angola	29.447.837
Moçambique	32.043.324
Macau	4.635
Outras colónias	414
Brasil	35.027
E. U. da América	587
Índia	715
	61.547.764

Café
Café

606	kg.
Império Colonial: Cabo Verde	50.853
Guiné	46.662
S. Tomé e Príncipe	79.976
Angola	3.631.024
Moçambique	395
Timor	6.495
Brasil	14.926
Origens ignoradas	1.600
Outros países	3
	3.831.934

Forragens
Fourrages

620	kg.
Império Colonial: Cabo Verde	5.724
Angola	11.596.515
Moçambique	10.020
Argentina	275.088
E. U. da América	174.247
Canadá	8.975
Marrocos — Tânger	34.303
Holanda	30.000
Suíça	12.319
Outros países	1
	12.147.192

Aparelhos radioeléctricos, receptores, etc.
Appareils radioélectriques, recepteurs, etc.

651 e 651-A	n.º	kg.
Império Colonial: Guiné	1	11
Outras colónias	1	2
Bélgica-Luxemburgo	22	150
Brasil	1	8
Dinamarca	1	8
Espanha	6	68
E. U. da América	4.935	29.266
França	42	385
Marrocos (Protectorado francês)	3	23
Inglaterra	1.880	18.440
Terra Nova	2	6
Holanda	8.170	46.438
Curaçau	1	13
Suécia	2.350	20.831
Suíça	58	870
Origens ignoradas	10	553
	17.483	**117.072**

Máquinas industriais
Machines industrielles

656 a 660	kg.
Império Colonial: Cabo Verde	3.556
Guiné	92
Angola	18.905
Alemanha	7.320
Bélgica-Luxemburgo	46.154
Dinamarca	213.896
Espanha	226.508
E. U. da América	574.221
França	294 766
Inglaterra	1.147.218
Canadá	2.681
Holanda	83.870
Suécia	354.727
Suíça	1.594.322
Origens ignoradas	3.650
Outros países	8
Vários (arrojos do mar, arrestos e fazendas demoradas)	160
	4.572.054

Automóveis de carga
Voitures automobiles de charge

728 e 729	n.º	kg.
Egipto	1	1.730
E. U. da América	1.007	1.969.084
França	482	975.097
Inglaterra	890	1.273.905
Marrocos — Tânger	3	5.623
Holanda	1	961
Suécia	53	120.251
Suíça	1	3.372
Origens ignoradas	30	64.330
	2.468	**4.414.353**

Automóveis para transporte de pessoas
Voitures automobiles pour personnes

731 a 734	n.º	kg.
Império Colonial: Cabo Verde	1	1.227
Moçambique	7	9.269
Alemanha	10	12.320
Bélgica-Luxemburgo	1	1.177
E. U. da América	667	945.348
França	504	460.324
Inglaterra	1.111	943.273
Itália	5	4.557
Origens ignoradas	1	1.609
	2.307	**2.379.104**

Câmaras de ar e protectores de borracha
Chambres à air et enveloppes

745	kg.
Império Colonial: Cabo Verde	19
Guiné	1.145
Angola	198
Moçambique	208
Alemanha	185
Bélgica-Luxemburgo	18
Brasil	52.346
Espanha	327.800
E. U. da América	786.139
França	69.878
Marrocos (Prot. francês)	476
Inglaterra	264.733
Canadá	171.417
Índia Britânica	58.498
Itália	116
Marrocos — Tânger	183
Holanda	13
Suécia	2.832
Suíça	148
Origens ignoradas	5.435
Vários (arrojos do mar, arrestos e fazendas demoradas)	164
	1.741.951

Ferro ou aço em obra
Ouvrages en fer et acier

878, 879, 883 a 892	kg.
Império Colonial: Cabo Verde	5.633
Guiné	4.942
S. Tomé e Príncipe	199
Angola	7.433
Moçambique	3.797
Bélgica-Luxemburgo	183.199
Brasil	1.836
Dinamarca	1.104
Espanha	9.083
E. U. da América	3.489.496
França	20.067
Inglaterra	2.242.310
África Ocid. Britânica	590
Canadá	9.854
Gibraltar	5.000
União Sul-Africana	4.443
Marrocos — Tânger	779
Holanda	31.408
Curaçau	31.029
Índias Holandesas	11.753
Suécia	887.978
Suíça	90.573
Uruguai	3.382
Origens ignoradas	47.765
Outros países	194
Vários (arrojos do mar, arrestos e fazendas demoradas)	5.363
	7.099.210

Papel para jornais (em bobinas)
Papier d'imprimerie en bobines

927	kg.
E. U. da América	47.586
Inglaterra	113.517
Canadá	653.861
Noruega	1.868.854
Suécia	2.799.469
	5.483.287

Medicamentos
Médicaments n. d.

1.045 a 1.048	kg.
Alemanha	238
Argentina	o
Bélgica-Luxemburgo	186
Brasil	1.089
Dinamarca	278
Espanha	25.248
E. U. da América	45.575
França	18.981
Inglaterra	42.099
Canadá	1.753
Suíça	51.443
Origens ignoradas	117
Outros países	45
	187.052

Relógios de uso pessoal
Montres

1.070 a 1.075	n.º	kg.
E. U. da América	9	1
França	8	o
Inglaterra	103	4
Holanda	80	2
Suíça	163.919	4.817
Origens ignoradas	362	11
Outros países	9	o
	164.490	**4.835**

Nota. — Foram rectificados alguns elementos relativos aos meses anteriores — *Note.* — *Quelques éléments concernant les mois antérieurs ont été rectifiés.*

Comércio especial. Exportação, por países de consumo, de algumas mercadorias

Commerce spécial. Exportation, selon les pays de consommation, de quelques marchandises

JANEIRO A OUTUBRO 1946 — JANVIER–OCTOBRE 1946

Óleos de cachalote e baleia
Huile de cachalot et de baleine

94	kg.
Angola	186
Bélgica-Luxemburgo	46.153
Espanha	600.013
França	642.686
Holanda	254.000
Suécia	5.000
Suíça	149.957
Outros países	1
	1.697.996

Cortiça em aparas
Liège en déchets

146 e 147	kg.
Áustria	99.471
Bélgica-Luxemburgo	780.091
Brasil	38.729
Checoslováquia	23.075
China	982
Dinamarca	117.905
E. U. da América	40.274.528
Grécia	54.485
Inglaterra	24.472.066
Austrália	2.302.852
Canadá	1.316.400
Hong-Kong	1.400
Irlanda	515
Itália	145.800
México	1.273.176
Noruega	156.240
Holanda	1.070.174
Suécia	851.105
Suíça	19.500
Venezuela	45
Outros países	22
	72.998.561

Cortiça em pranchas
Liège en planches

149	kg.
Império Colonial: Angola	1.056
Macau	135.312
Outras colónias	82
Argentina	2.792.069
Austria	14.088
Bélgica-Luxemburgo	904.233
Brasil	358.166
Checoslováquia	21.712
Chile	239.425
China	750.956
Cuba	488
Dinamarca	678.850
Egipto	4.900
E. U. da América	3.191.812
Filipinas	550
Finlândia	146.180
França	206.623
Grécia	223.069
Inglaterra	796.356
África Ocidental Britânica	1.935
Austrália	257.035
Canadá	50.286
Hong-Kong	51.666
Índia Britânica	40.770
Malta	31.008
Nova Zelândia	901
União Sul-Africana	256
Islândia	99.800
México	306.610
Noruega	546.504
Holanda	265.404
Paraguai	1.470
Rússia	5.401.128
Suécia	614.112
Suíça	19.521
Turquia	15.780
Uruguai	332.421
Outros países	183
	18.502.717

Cortiça em refugo
Liège en rebuts

150	kg.
Bélgica-Luxemburgo	74.187
Brasil	4.363
China	50.897
Dinamarca	66.658
E. U. da América	9.262.027
Inglaterra	640.307
Austrália	16.104
Canadá	6.000
Hong-Kong	1.300
Itália	48.606
México	27.700
Holanda	335.778
Suécia	68.750
Suíça	491.000
	11.093.677

Cortiça em serradura
Liège en sciure et granulé

151	kg.
Bélgica-Luxemburgo	83.599
Brasil	45.958
Dinamarca	24.250
Inglaterra	7.072.417
Austrália	110.320
Índia Britânica	98.398
Nova Zelândia	1.860
União Sul-Africana	26.486
México	1.840
Noruega	4.520
Holanda	190.261
Palestina	920
Síria	732
Suécia	11.760
Uruguai	10.270
	7.683.591

Cortiça virgem
Liège mâle

152	kg.
Bélgica-Luxemburgo	570.272
China	1.053
Dinamarca	943.196
E. U. da América	25.052.908
Grécia	53.900
Inglaterra	1.096.251
Índia Britânica	1.005
México	434.370
Noruega	1.067.580
Holanda	1.786.598
Suécia	339.710
Uruguai	396.090
Outros países	374
	31.743.307

Aguarrás
Térébenthine

157	kg.
Império Colonial: Cabo Verde	1.482
Guiné	4.448
S. Tomé e Príncipe	3.193
Angola	23.338
Moçambique	2.172
Timor	1.500
Bélgica-Luxemburgo	972.903
Brasil	2.459
Checoslováquia	50.000
Dinamarca	164.917
Inglaterra	1.801.556
Gibraltar	1.884
Irlanda	104.685
Itália	1.459.911
Marrocos—Tânger	1.132
Holanda	50.000
Palestina	250
Suíça	3.736.651
Navios estrangeiros	108
	8.382.589

Pez
Colophane

158 a 160	kg.
Império Colonial: S. Tomé e Príncipe	923
Angola	13.339
Moçambique	14.052
Outras colónias	187
Argentina	1.281.680
Bélgica-Luxemburgo	2.612.896
Checoslováquia	46.960
Egipto	90.251
Hungria	83.540
Inglaterra	8.498.168
União Sul-Africana	4.121
Itália	589.144
Noruega	2.069.028
Holanda	3.419.532
Suécia	2.104.674
Suíça	2.359.916
Outros países	2
	23.188.413

Pirites n. e.
Pyrites n. d.

289	t.
Bélgica-Luxemburgo	42.575
França	136.101
Irlanda	16.678
Holanda	7.395
Outros países	2
	202.751

Minérios de volfrâmio
Minérais de wolfram

302 e 303	t.
Inglaterra	1.745

Estanho
Étain

335 e 336	kg.
Império Colonial: Cabo Verde	110
Guiné	25
S. Tomé e Príncipe	130
Angola	2.115
Índia	1.198
Outras colónias	4
Espanha	250.000
E. U. da América	25
Marrocos (Prot. francês)	1.000
Grécia	48.465
Inglaterra	50.008
Itália	69.094
Pérsia	23.000
	445.174

Tecidos de algodão, brancos ou branqueados, em obra
Tissus en coton, blancs ou blanchis, en ouvrage

481 a 485	kg.
Império Colonial: Cabo Verde	222
Guiné	1.787
S. Tomé e Príncipe	412
Angola	15.560
Moçambique	14.170
Macau	1.163
Outras colónias	2
Bélgica-Luxemburgo	7
Colômbia	12
Espanha	32
França	25
África Ocid. Francesa	14
Marrocos (Prot. francês)	17
Inglaterra	28
Noruega	10.000
Outros países	5
Navios estrangeiros	534
	43.990

Tecidos de algodão, tintos e estampados, em peça
Tissus en coton, teints et imprimés, en pièce

486 a 488 e 500	kg.
Império Colonial: Cabo Verde	77.910
Guiné	104.492
S. Tomé e Príncipe	59.836
Angola	1.338.485
Moçambique	1.806.301
Índia	561
Macau	19.040
Timor	36.786
Bélgica-Luxemburgo	35
Dinamarca	20
E. U. da América	10
França	599
Marrocos (Prot. francês)	193.857
Inglaterra	26
Itália	26
Holanda	2.140
Suécia	736
Outros países	19
Navios estrangeiros	62
	3.640.941

Tecidos de algodão, tintos e estampados, em obra
Tissus en coton, teints et imprimés, en ouvrage

489 a 499 e 503 a 507	kg.
Império Colonial: Cabo Verde	1.544
Guiné	10.455
S. Tomé e Príncipe	7.583
Angola	404.015
Moçambique	194.898
Macau	76
Timor	4.165
Bélgica-Luxemburgo	9
Brasil	140
Espanha	49
E. U. da América	4
França	80
União Sul-Africana	53
Irlanda	995
Marrocos—Tânger	4
Holanda	8
Suécia	705
Outros países	37
Navios estrangeiros	7.838
	632.658

Bordados da Madeira
Broderies de Madère

539	kg.
Moçambique	78
Argentina	71
Bélgica-Luxemburgo	36
Congo Belga	97
Bolívia	497
Brasil	4.552
Chile	354
Colômbia	295
Costa Rica	15
Equador	564
E. U. da América	175.584
Territórios dos E. U. da A. N. na América Central	26
Inglaterra	234
Canadá	4.023
México	353
Índias Holandesas	386
Panamá	129
Paraguai	71
Salvador	72
Suíça	221
Uruguai	87
Venezuela	298
Outros países	1
	188.044

Vinhos comuns maduros
Vins ordinaires

600 a 606	hl.
Império Colonial: Cabo Verde	2.093
Guiné	3.887
S. Tomé e Príncipe	4.114
Angola	110.013
Moçambique	68.736
Índia	295
Macau	6.599
Timor	1.537
Argentina	90
Bélgica-Luxemburgo	38.822
Congo Belga	16.134
Brasil	69.829
China	7
Colômbia	44
Cuba	767
Dinamarca	222
E. U. da América	1.556
Etiópia	37
França	6.612
África Equat. Francesa	4.539
Madagáscar	4.952
Togo-Camarão (sob mandato francês)	947
Inglaterra	102
África Merid. Britânica	9
África Orien. Britânica	29
Canadá	1.691
Colônias Brit. das Américas Central e do Sul	27
Hong-Kong	713
Índia Britânica	21
Malásia Britânica	4
Malta	6.767
Tanganica (sob mandato britânico)	4
União Sul-Africana	35
Irlanda	495
México	2.464
Noruega	27
Holanda	2.031
Curaçau	17
Guiana Holandesa	5
Palestina	19
Panamá	7
Paraguai	15
Peru	57
Suécia	14.485
Suíça	245.822
Uruguai	84
Venezuela	123
Outros países	2
Navios estrangeiros	492
	617.379

Vinhos do Porto
Vins de Porto

635 a 641	hl.
Império Colonial: Cabo Verde	63
Guiné	61
S. Tomé e Príncipe	34
Angola	765
Moçambique	868
Índia	371
Macau	447
Timor	9
Afganistão	1
Alemanha	742
Arábia e Mesopotâmia	23
Argentina	350
Áustria	4
Bélgica-Luxemburgo	50.920
Congo Belga	1.615
Bolívia	1
Brasil	16.730
Chile	35
China	77
Colômbia	1.586
Costa Rica	36
Cuba	155
Dinamarca	3.369
Egipto	164
Equador	3
Espanha	100
África Ocid. Espanhola	5
E. U. da América	23.361
Territórios dos E. U. da A. N. na América Central	8
Etiópia	27
Filipinas	11
Finlândia	1
França	3.337
África Equatorial Francesa	31
Indochina	4
Madagáscar	402
Marrocos (Protectorado francês)	2
Grécia	1
Guatemala	10
Honduras	18
Inglaterra	69.630
Aden	22
África Meridional Britânica	40
África Ocidental Britânica	34
África Oriental Britânica	162
Austrália	1
Canadá	3.327
Ceilão	81
Chipre	2
Colônias Brit. das Américas Central e do Sul	275
Gibraltar	720
Hong-Kong	391
Índia Britânica	313
Malásia Britânica	565
Malta	680
Nova Zelândia	38
Tanganica (sob mandato britânico)	29
Terra Nova	194
União Sul-Africana	376
Irlanda	11.821
Islândia	51
Itália	540
Japão	2
Marrocos—Tânger	88
México	467
Noruega	2.165
Holanda	7.563
Curaçau	80
Guiana Holandesa	18
Índias Holandesas	46
Palestina	73
Panamá	29
Paraguai	23
Pérsia	5
Peru	29
República Dominicana	5
Salvador	17
Síria	10
Suécia	8.949
Suíça	13.459
Turquia	2
Uruguai	70
Venezuela	886
Navios estrangeiros	3
	229.028

Vinhos licorosos não especificados
Vins liquoreux non spécifiés

649 a 658	hl.
Império Colonial: Cabo Verde	71
Guiné	34
S. Tomé e Príncipe	9
Angola	1.909
Moçambique	872
Índia	1.474
Macau	417
Timor	3
Arábia e Mesopotâmia	3
Bélgica-Luxemburgo	28.366
Congo Belga	417
Brasil	1.476
Colômbia	36
Cuba	30
E. U. da América	42
França	11.464
África Equatorial Francesa	10
Inglaterra	1.532
África Ocidental Britânica	3
África Oriental Britânica	4
Canadá	1.959
Ceilão	11
Colônias Brit. das Américas Central e do Sul	109
Hong-Kong	48
Malta	45
Terra Nova	363
União Sul-Africana	12
Irlanda	2.156
Marrocos—Tânger	159
México	12
Noruega	3
Holanda	22
Curaçau	10
Suécia	3.191
Suíça	25.983
Uruguai	1
Venezuela	60
Outros países	2
Navios estrangeiros	17
	82.335

Aguardentes simples ou preparadas
Eau-de-vie simple ou préparée

659 a 662	hl.
Império Colonial: Cabo Verde	7
Guiné	78
S. Tomé e Príncipe	6
Angola	588
Moçambique	1.063
Índia	1.208
Macau	852
Timor	24
Arábia e Mesopotâmia	11
Argentina	11
Bélgica-Luxemburgo	4.250
Congo Belga	161
Brasil	6.290
China	20
Colômbia	100
Cuba	73
E. U. da América	9.932
Territórios dos E. U. da A. N. na América Central	1
Etiópia	25
África Equatorial Francesa	11
Indochina	5
Madagáscar	12
Marrocos (Prot. francês)	17
Inglaterra	24
África Meridional Britânica	37
África Ocidental Britânica	5
Canadá	1.350
Ceilão	60
Colônias Brit. das Américas Central e do Sul	31
Hong-Kong	207
Índia Britânica	522
Malásia Britânica	248
União Sul-Africana	38
México	35
Noruega	3
Holanda	9
Curaçau	35
Palestina	3
Peru	2
República Dominicana	17
Síria	2
Suécia	13.644
Suíça	709
Uruguai	4
Venezuela	3
Outros países	1
Navios estrangeiros	14
	41.748

Conservas de atum e similares em azeite ou molhos
Conserves de thon et similaires à l'huile

746 a 748	kg.
Império Colonial: Guiné	344
S. Tomé e Príncipe	824
Angola	2.028
Moçambique	5.258
Índia	779
Macau	1.045
Timor	95
Argentina	4.715
Bélgica-Luxemburgo	1.759.931
Congo Belga	6.276
Brasil	127.668
Chile	93
Colômbia	704
Cuba	2.136
Egipto	625
E. U. da América	394.700
França	1.037.690
Hungria	76
Canadá	5.915
Itália	2.282
México	30.136
Nicarágua	190
Curaçau	739
Panamá	1.220
Suécia	1.244
Suíça	34.963
Uruguai	4.180
Venezuela	17.392
Outros países	47
Navios estrangeiros	95
	3.443.390

Sardinha em azeite ou molhos
Sardines à l'huile

753 a 755	kg.
Império Colonial: Cabo Verde	76
Guiné	1.134
S. Tomé e Príncipe	2.101
Angola	84.089
Moçambique	110.895
Índia	5.162
Macau	2.261
Timor	95
Argentina	29.100
Áustria	456
Bélgica-Luxemburgo	2.173.859
Congo Belga	456.038
Bolívia	1.700
Brasil	3.012.706
Checoslováquia	19.000
Chile	3.800
China	13.662
Colômbia	117.210
Costa Rica	4.275
Cuba	412.450
Dinamarca	5.909
Egipto	90.405
E. U. da América	1.459.986
Filipinas	1.710
França	3.959.333
África Equatorial Francesa	684
África Ocidental Francesa	12.122
Honduras	475
Hungria	4.960
Inglaterra	13.691.084
África Ocidental Britânica	6.270
Canadá	4.702
Ceilão	9.500
Chipre	9.500
Gibraltar	30.552
União Sul-Africana	422.769
Irlanda	381.026
Itália	280.525
Libéria	3.800
México	1.257.563
Nicarágua	1.900
Holanda	107.609
Curaçau	644
Guiana Holandesa	585

Sardinha em azeite ou molhos
(continuação)
Sardines à l'huile (suite)

Palestina	325.071
Panamá	3.705
Peru	16.150
Polónia	1.012
República Dominicana	5.225
S. Salvador	6.270
Síria	39.045
Suécia	208.413
Suíça	291.502
Uruguai	12.834
Venezuela	341.277
Navios estrangeiros	2.968
	29.447.154

Similares da sardinha em azeite ou molhos
Similaires de la sardine à l'huile

758 a 763	kg.
Império Colonial: Cabo Verde	107
Angola	10.638
Moçambique	71.979
Índia	407
Macau	225
Outras colónias	10
Argentina	2.957
Bélgica-Luxemburgo	717.322
Congo Belga	20.919
Bolívia	1.425
Brasil	115.889
Chile	281
China	973
Colômbia	30.433
Costa Rica	990
Cuba	28.599
Egipto	12.771
Equador	2.080
E. U. da América	1.653.040
Filipinas	95
França	9.144
Grécia	2.716
Honduras	462
Hungria	414
Inglaterra	2.850
Canadá	48.557
União Sul-Africana	170.438
Itália	3.249
México	56.029
Nicarágua	478
Curaçau	744
Guiana Holandesa	314
Palestina	554.186
Panamá	2.731
Peru	285
República Dominicana	7.300
Salvador	697
Síria	4.750
Suécia	36.431
Suíça	155.458
Uruguai	10.455
Venezuela	32.139
Navios estrangeiros	19
	3.770.986

Amêndoa em miolo
Amandes

856	kg.
Império Colonial: Moçambique	115.450
Índia	399
Outras colónias	60
Argentina	18.004
Bélgica-Luxemburgo	1.042.126
Brasil	79.066
Colômbia	5.650
Cuba	39.999
E. U. da América	317.731
Filipinas	500
Canadá	256.825
Nova Zelândia	13.150
União Sul-Africana	71.962
Irlanda	61.375
Islândia	2.585
México	150.180
Curaçau	1.380
Panamá	684
Peru	6.500
Suécia	200.110
Suíça	34.610
Uruguai	7.900
Outros países	16
Navios estrangeiros	112
	2.426.374

Madeira serrada para caixas ou barris
Bois scié pour caisses ou barils

1.008	kg.
Império Colonial: Cabo Verde	36.600
Angola	345.207
Moçambique	1.196.270
Espanha	446.900
Canárias	2.499.400
Marrocos (Protectorado francês)	6.551.700
Tunísia	132.000
Inglaterra	9.226.621
Chipre	103.100
Gibraltar	40.000
União Sul-Africana	203.615
Holanda	597.312
Palestina	20.573.061
	41.951.786

Cortiça em aglomerados
Liège en agglomérés

1.014 a 1.016	kg.
Império Colonial: Guiné	1.760
Angola	62.742
Moçambique	2.532
Macau	5.098
Arábia e Mesopotâmia	1.710
Argentina	777
Bélgica-Luxemburgo	251.231
Congo Belga	44.094
Bolívia	4.436
Brasil	11.062
Chile	135.688
China	21.469
Colômbia	614.345
Cuba	438.444
Egipto	9.636
Equador	790
E. U. da América	2.463.404
Filipinas	6.585
Marrocos (Protectorado francês)	2.840
Grécia	27.275
Guatemala	2.017
Inglaterra	4.044.747
Africa Oriental Britânica	25.495
Canadá	1.453.269
Chipre	36.636
Colónias Britanicas das Américas Central e do Sul	1.229
Hong-Kong	29.950
Índia Britânica	863.963
Nova Zelândia	324.770
União Sul-Africana	1.469.448
Irlanda	12.674
Islândia	27.885
México	98.423
Holanda	241.344
Palestina	3.435
Panamá	18.156
Peru	112.831
República Dominicana	613
Salvador	174
Síria	8.601
Suécia	1.952
Suíça	116.612
Uruguai	13.987
Venezuela	22.249
Outros países	35
Navios estrangeiros	280
	13.036.693

Cortiça em discos
Liège en rondelles

1.018 e 1.019	kg.
Argentina	104.859
Bélgica-Luxemburgo	143.473
Bolívia	9.434
Brasil	159.797
Checo-Eslováquia	13.514
Chile	409
China	10.738
Colômbia	78.491
Cuba	23.461
Dinamarca	45.078
Equador	16.578
E. U. da América	23.276
Finlândia	8.305
França	10.427
Grécia	1.858
Inglaterra	436.560
Austrália	16.520
Canadá	1.127
Hong-Kong	6.712
Índia Britânica	2.779
Malásia Britânica	4.305
Nova Zelândia	315
União Sul-Africana	42.799
Irlanda	8.910
Noruega	53.127
Holanda	77.284
Peru	7.502
Suécia	8.533
Suíça	5.026
Uruguai	23.754
Venezuela	110
Outros países	32
	1.345.093

Cortiça em rolhas
Liège en bouchons

1.020 e 1.021	kg.
Império Colonial: Guiné	93
Angola	629
Moçambique	4.542
Índia	6.680
Macau	470
Outras colónias	38
Arábia e Mesopotâmia	1.919
Argentina	47.852
Austria	548
Bélgica-Luxemburgo	561.277
Bolívia	7.218
Brasil	562.958
Chile	52.506
China	11.746
Colômbia	73.565
Costa Rica	1.708
Cuba	29.984
Dinamarca	1.734
Egipto	1.978
Equador	1.879
E. U. da América	323.724
Etiópia	1.160
Filipinas	9.039
Finlândia	14.740
França	133.066
Grécia	18.023
Guatemala	1.434
Honduras	348
Inglaterra	1.660.880
Aden	213
Africa Oriental Britânica	4.692
Austrália	107.164
Canadá	31.511
Ceilão	1.574
Chipre	270
Colónias Britânicas das Américas Central e do Sul	11.081
Hong-Kong	11.238
Índia Britânica	190.323
Malásia Britânica	18.232
Malta	1.377
Nova Zelândia	15.979
União Sul-Africana	173.421
Irlanda	297.571
Islândia	1.180
México	23.922
Nicarágua	4.536
Noruega	2.316
Holanda	280.388
Curaçau	2.993
Guiana Holandesa	813
Índias Holandesas	645
Palestina	5.592
Panamá	2.346
Paraguai	2.727
Peru	53.657
República Dominicana	1.212
Salvador	320
Síria	1.783
Sudão Anglo-Egípcio	742
Suécia	83.547
Suíça	230.786
Turquia	13.331
Uruguai	5.467
Venezuela	29.290
Outros países	5
	5.143.982

Ferro ou aço em obra
Fer ou acier en ouvrage

1.114 a 1.131	kg.
Império Colonial: Cabo Verde	29.352
Guiné	64.128
S. Tomé e Príncipe	78.367
Angola	431.204
Moçambique	229.315
Índia	1.407
Macau	574
Timor	194.616
Argentina	2
Bélgica-Luxemburgo	4.136
Congo Belga	445
Brasil	1.579
Dinamarca	358
Espanha	4.237
E. U. da América	1.132
França	126
Marrocos (Protectorado francês)	3.175
Inglaterra	54.645
Gibraltar	300
Marrocos—Tânger	86.187
Holanda	6
Síria	1.530
Suécia	724
Outros países	46
Navios estrangeiros	36.822
	1.224.413

Nota. — Foram rectificados alguns elementos relativos aos meses anteriores — *Note.* — *Quelques éléments concernant les mois antérieurs ont été rectifiés.*

Trânsito indirecto. Trânsito directo e baldeação

1946 *Transit indirect. Transit direct et transbordement*

Mercadorias	Toneladas *Tonnes*		1.000 esc.		Marchandises
	Outubro *Octobre*	Janeiro a Outubro *Janvier-Octobre*	Outubro *Octobre*	Janeiro a Outubro *Janvier-Octobre*	
1	2	3	4	5	6
Trânsito indirecto de mercadorias do Império Colonial *Transit indirect de marchandises de l'Empire Colonial*					
Total	**1.312**	**9.005**	**17.521**	**113.052**	**Total.**
Cera animal (36)	78	787	2.069	15.862	Cire animale.
Borracha em bruto (154)	71	654	1.744	16.106	Caoutchouc en brut.
Conservas de peixe (744 a 767)	53	1.220	866	19.411	Conserves de poisson.
Cacau (809)	392	2.232	5.427	23.096	Cacao.
Café (811 e 812)	545	2.852	5.176	23.051	Café.
Chá (814)	28	115	793	3.177	Thé.
Outras mercadorias	145	1.145	1.446	12.349	Autres marchandises.
Trânsito directo e baldeação de mercadorias do Império Colonial *Transit direct et transbordement de marchandises de l'Empire Colonial*					
Total	**1**	**375**	**7**	**2.918**	**Total.**
Sementes e frutos oleaginosos (199 a 202)	..	..	..	..	Graines et fruits oléagineux.
Conservas de peixe (744 a 767)	..	..	..	..	Conserves de poisson.
Outras mercadorias	1	375	7	2.918	Autres marchandises.
Trânsito indirecto de mercadorias estrangeiras, com destino ao Império Colonial *Transit indirect de marchandises étrangères, à destination de l'Empire Colonial*					
Total	**1.204**	**9.754**	**9.659**	**97.254**	**Total.**
Tabaco em folha ou em rolo (227)	17	104	350	2.429	Tabac en feuille ou en rouleau.
Ferro ou aço em bruto (337 a 342)	1	323	3	1.022	Fer ou acier en brut.
Fios e tecidos (432 a 561)	51	469	1.570	19.566	Fils et tissus.
Farinha de trigo (683)	215	1.079	595	2.904	Farine de blé.
Aparelhos, máquinas, etc., n. e. (935 a 964)	117	1.214	1.877	20.877	Appareils, machines, etc.
Metais não preciosos em obra (1.097 a 1.138)	160	1.507	1.203	10.506	Métaux non précieux en ouvrage.
Papel (1.148 a 1.152)	19	229	223	1.528	Papier.
Medicamentos e especialidades farmacêuticas (1.218 e 1.222)	3	40	230	1.738	Médicaments et produits pharmaceutiques.
Relógios e peças separadas (1.241 a 1.244)	o	o	286	512	Montres, horloges et pendules.
Outras mercadorias	621	4.789	3.322	36.172	Autres marchandises.
Trânsito indirecto de mercadorias estrangeiras, com destino ao estrangeiro *Transit indirect de marchandises étrangères, à destination de l'étranger*					
Total	**7.089**	**119.840**	**10.647**	**319.903**	**Total.**
Carvões minerais (241 a 246)	..	3.965	..	2.697	Charbons minéraux.
Óleos minerais combustíveis (248 a 251)	6.474	48.220	2.737	28.242	Huiles minérales combustibles.
Gasolina (255)	466	4.079	465	9.582	Essence.
Sais n. e., orgânicos e inorgânicos (375 a 384)	2	5.534	10	5.661	Sels n. e., organiques et inorganiques.
Fios e tecidos (432 a 561)	16	1.924	306	112.065	Fils et tissus.
Trigo (674)	..	22.222	..	22.864	Blé.
Aparelhos e máquinas, etc. (935 a 964)	2	151	765	9.429	Appareils, machines, etc.
Material circulante para caminhos de ferro (977)	7	1.946	89	3.825	Matériel roulant pour chemins de fer.
Relógios e peças separadas (1.241 a 1.244)	5	22	4.270	50.295	Montres, horloges et pendules.
Outras mercadorias	117	31.777	2.005	75.243	Autres marchandises.
Trânsito directo e baldeação de mercadorias estrangeiras, com destino ao estrangeiro *Transit direct et transbordement de marchandises étrangères, à destination de l'étranger*					
Total	**51**	**3.205**	**4.520**	**149.881**	**Total.**
Couros e peles (41 a 51)	32	32	3.324	4.101	Cuirs et peaux.
Óleos vegetais (189 a 198)	..	667	..	1.262	Huiles végétales.
Tabaco em folha ou em rolo (227)	..	..	..	..	Tabac en feuille ou en rouleau.
Tintas não preparadas (394 a 400)	..	..	..	..	Couleurs non préparées.
Tecidos de seda em peça (453 a 455)	5	65	717	12.326	Tissus de soie en pièce.
Tecidos de algodão tinto em peça (486 a 488)	..	722	..	63.044	Tissus de coton en pièce.
Cereais em grão (669 a 682)	..	12	..	27	Céréales en grain.
Cacau (809)	..	..	..	..	Cacao.
Aparelhos, máquinas, etc., n. e. (935 a 964)	o	39	16	1.506	Appareils, machines et outils.
Trança de palha (1.027)	..	o	..	2	Paille tressée.
Medicamentos e especialidades farmacêuticas (1.218 a 1.222)	..	4	..	2.664	Médicaments et produits pharmaceutiques.
Relógios e peças separadas (1.241 a 1.244)	..	18	..	10.951	Montres, horloges et pendules.
Artigos de fotografia, etc. (1.257)	..	35	..	5.138	Articles de photographie, etc.
Outras mercadorias	14	1.611	463	48.860	Autres marchandises.
Trânsito directo e baldeação de mercadorias estrangeiras, com destino ao Império Colonial *Transit direct et transbordement de marchandises étrangères, à destination de l'Empire Colonial*					
Total	**2**	**54**	**28**	**798**	**Total.**
Tecidos de algodão (463 a 513)	..	5	..	399	Tissus de coton.
Outras mercadorias	2	49	28	399	Autres marchandises.

Nota — Foram rectificados alguns elementos relativos aos meses anteriores. — *Quelques éléments concernant les mois antérieurs ont été rectifiés.*

Comércio especial por algumas circunscrições

Commerce spécial effectué par quelques circonscriptions douanières

1946

Classes *Classes* (*)	Importação *Importation*		Exportação *Exportation*		Importação *Importation*		Exportação *Exportation*		Importação *Importation*		Exportação *Exportation*	
	Toneladas *Tonnes*	1.000 esc.	Toneladas *Tonnes*	1.000 esc.	Toneladas *Tonnes*	1.000 esc.	Toneladas *Tonnes*	1.000 esc.	Toneladas *Tonnes*	1.000 esc.	Toneladas *Tonnes*	1.000 esc.
1	2	3	4	5	6	7	8	9	10	11	12	13
Circunscrições aduaneiras — Janeiro a Outubro *Circonscriptions douanières — Janvier-Octobre*												
	Lisboa				**Porto**				**Funchal**			
Total	**1.385.818**	**3.115.128**	**407.111**	**1.474.500**	**244.227**	**1.189.528**	**105.755**	**999.467**	**53.178**	**119.983**	**30.822**	**191.090**
I.	436	1.125	128	4.588	0	15	0	1	0	10	0	0
II.	1.111.382	1.587.042	280.084	452.297	126.179	647.562	54.833	150.136	27.549	19.238	24.894	5.896
III.	2.707	62.183	2.063	156.234	1.473	64.991	4.436	294.309	366	39.808	212	157.218
IV.	208.577	554.486	69.917	366.190	105.035	264.750	32.588	387.666	24.655	47.897	4.798	16.509
V.	44.399	591.734	934	26.532	3.775	132.275	794	10.151	364	9.690	5	53
VI.	18.317	318.558	53.985	468.659	7.765	79.935	13.104	157.204	244	3.340	913	11.414
	Setúbal				**Leixões**				**Ponta Delgada**			
Total	**35.622**	**32.185**	**247.055**	**192.431**	**79**	**549**	**66.424**	**279.234**	**9.572**	**17.698**	**8.880**	**7.942**
I.	..	..	0	1	..	..	0	5	..	..	3	22
II.	35.121	22 229	234.936	45.473	5	10	13.649	7.247	7.529	7.898	8.626	1.790
III.	163	1.592	0	8	2	30	0	11	13	811	10	3.227
IV.	47	483	12.108	146.839	66	227	27.341	214.688	1.652	4.165	240	2.886
V.	285	7.836	5	38	3	123	0	8	289	3.375	..	..
VI.	6	45	6	72	3	159	25.434	57.275	89	1.449	1	17
	Faro-Olhão				**Vila Real de Santo António**				**Angra do Heroísmo**			
Total	**2.141**	**2.745**	**10.542**	**82.488**	**35.622**	**32.185**	**20.413**	**22.848**	**1.669**	**7.855**	**26**	**12.539**
I.	..	..	..	..	..	..	0	0	..	..	..	..
II.	2.141	2.729	4.819	7.249	35.121	22.229	18.364	3.177	1.108	1.491	..	..
III.	0	0	0	1	163	1.592	..	..	26	3.975	26	12.539
IV.	..	..	5.619	73.572	47	483	2.020	19.380	288	813	..	..
V.	..	..	..	..	285	7.836	0	15	160	1.017	..	..
VI.	0	16	104	1.666	6	45	29	276	87	559	..	..
	Portimão				**Viana do Castelo**				**Horta**			
Total	**574**	**2.405**	**6.796**	**62.272**	**1.440**	**2.031**	**32.364**	**22.773**	**3.499**	**5.227**	**3.591**	**2.243**
I.	..	..	..	..	..	..	..	..	..	..	0	0
II.	573	2.402	2.518	4.550	1.440	2.031	21.735	7.977	1.582	1.168	3.588	2.198
III.	..	..	..	..	..	..	..	..	1	36	..	..
IV.	..	..	4.202	55.854	..	..	0	1	715	1.844	3	43
V.	..	..	..	..	..	..	0	4	1.187	1.791	0	0
VI.	1	3	76	1.868	..	..	10.629	14.791	14	388	0	2

(*) Classes da nomenclatura pautal

I. Animais vivos.
II. Matérias-primas.
III. Fios, tecidos, feltros e respectivas obras.
IV. Substâncias alimentícias.
V. Máquinas, aparelhos, ferramentas, etc. Navios. Veículos.
VI. Manufacturas diversas.

Classes de la nomenclature douanière

I. Animaux vivants.
II. Matières premières.
III. Fils, tissus et leurs ouvrages.
IV. Substances alimentaires.
V. Machines, appareils, outils, etc. Bateaux. Véhicules.
VI. Manufactures diverses.

Observação. — Foram rectificados alguns elementos relativos aos meses anteriores, tanto na importação como na exportação — *Quelques éléments concernant les mois antérieurs ont été rectifiés, soit dans l'importation, soit dans l'exportation.*

Caminhos de ferro
Chemins de fer

Passageiros, mercadorias, receitas e impostos
Voyageurs, marchandises, revenus et impôts

Agosto 1946 — Août 1946

Especificação *Détai*	Empresas ferroviárias — *Compagnies de chemins de fer*						
	Total	Caminhos de Ferro Portugueses	Beira Alta	Vale do Vouga	Norte de Portugal	Nacional	Sociedade Estoril
1	2	3	4	5	6	7	8
Total	5.166.483	3.012.009	143.910	169.937	507.285	126.213	1.207.129
Bilhetes vendidos — *Billets vendus* — 1.ª classe	114.948	44.671	3.596	11.580	13.920	3.665	37.516
2.ª classe	705.628	334.759	16.557	..	..	8.409	345.803
3.ª classe	3.650.146	2 211.853	104.504	135.793	451.706	102.054	644.236
Em trânsito — *En cours de route*	695.861	420.726	19.253	22.564	41.659	12.085	179.574
Agosto de 1945 — *Août*	4.946.483	2.872.331	128.097	180.208	485.844	122.030	1.157.973
Total	496.131	399.959	34.230	14.548	16.449	20.387	10.558
Mercadorias (toneladas) — *Marchandises (tonnes)* — Grande velocidade — *Grande vitesse*	36.938	25.979	3.003	1.338	2.234	1.945	2.439
Pequena velocidade — *Petite vitesse*	459.193	373.980	31.227	13.210	14.215	18.442	8.119
Agosto de 1945 — *Août*	467.504	366.474	40.119	11.937	17.911	17.375	13.688
Total	70.264	59.143	2.859	1.461	1.900	1.848	3.053
Receitas — *Revenus* (contos) — Passageiros — *Voyageurs*	28.834	22.165	1.196	742	1.270	697	2.764
Mercadorias — *Marchandises* — G. V.	7.830	6.769	332	165	183	244	137
P. V.	33.600	30.209	1.331	554	447	907	152
Agosto de 1945 — *Août*	67.627	57.530	2.661	1.296	1.634	1.547	2.959
Imposto ferroviário — *Impôts* (contos)	7.928	6.649	324	168	219	177	391

Correios e telégrafos
Postes et télégraphes

I. — Tráfego telegráfico
Trafic télégraphique

1946

Telegramas *Télégrammes*	Serviços — *Services*						
	Total	Metropolitano *Métropolitain*		Ultramarino *D'autre-mer*		Internacional *International*	
		Interior e inter-insular *Intérieur et inter-insulaire*	Continente, Açores e Madeira *Continent, Açores et Madère*	Transmitidos *Transmis*	Recebidos *Reçus*	Transmitidos *Transmis*	Recebidos *Reçus*
1	2	3	4	5	6	7	8
Maio — *Mai*							
Total	464.602	320.353	17.346	11.132	13.084	47.298	55.389
Oficiais — *Privés*	11.981	7.067	468	646	713	1.465	1.622
Particulares — *Officiels*	438.906	301.981	16.502	10.283	12.148	45.074	52.918
De serviço — *De service*	13.715	11.305	376	203	223	759	849
Junho — *Juin*							
Total	472.067	324.669	22.214	13.700	17.465	44.013	50.006
Oficiais	10.686	6.204	406	680	743	1.184	1.469
Particulares	446.949	306.274	21.438	12.786	16.514	42.159	47.778
De serviço	14.432	12.191	370	234	208	670	759

II. — Tráfego da correspondência registada e encomendas postais

Trafic de la correspondance recommandée et colis postaux

Valores em escudos

Valeurs en «escudos»

1946

Designação *Désignation*			Registada (número) *Recommandée (nombre)*	À cobrança *Contre remboursement*		Com valor declarado *Avec valeur déclarée*	
				Número *Nombre*	Valor *Valeur*	Número *Nombre*	Valor *Valeur*
1			2	3	4	5	6
Correspondência registada *Correspondance recommandée*							
Junho *Juin.*	Recepção *Réception*	Continente e ilhas — *Continent et îles*	722.287	45.589	2.417.022	13.836	17.183.555
		Império Colonial — *Empire Colonial*	25.289	..	..	71	268.264
		Estrangeiro — *Etranger*	62.163	2	203	31	44.385
		Lisboa (cidade) (*a*) — *Lisbonne (ville)*	231.603	4.692	253.029	3.200	4.782.062
		Porto (cidade) (*a*) — *Porto (ville)*	88.270	1.760	107.420	1.727	2.280.045
	Expedição *Expédition*	Império Colonial	22.186	198	15.866	48	213.080
		Estrangeiro	56.346	..	..	8	1.123
		Lisboa (cidade) (*a*)	176.820	29.665	1.419.699	3.293	4.576.247
		Porto (cidade) (*a*)	89.007	7.326	513.273	2.331	3.237.500
Julho *Juillet.*		Continente e ilhas	775.929	46.405	2.585.517	15.164	18.790.023
	Recepção	Império Colonial	63.363	2	240	93	147.403
		Estrangeiro	50.170	..	..	22	183.533
		Lisboa (cidade) (*a*)	236.834	4.227	330.369	3.446	5.020.327
		Porto (cidade) (*a*)	95.324	1.919	103.301	1.992	2.900.713
	Expedição	Império Colonial	22.340	658	58.852	61	223.865
		Estrangeiro	53.466	..	..	6	3.758
		Lisboa (cidade) (*a*)	194.836	28.047	1.542.419	3.724	5.507.000
		Porto (cidade) (*a*)	86.804	9.099	565.375	2.587	3.069.438
Encomendas postais *Colis postaux*							
Junho *Juin.*		Continente e ilhas	255.536	21.019	5.470.739	936	1.756.897
	Recepção	Império Colonial	2.419	..	..	..	..
		Estrangeiro	5.045	326	1.107.561	134	298.406
		Lisboa (cidade) (*a*)	42.238	1.474	527.929	230	664.239
		Porto (cidade) (*a*)	10.531	205	117.063	96	252.330
	Expedição	Império Colonial	9.652	124	106.261	82	193.634
		Estrangeiro	2.829	..	..	1	499
		Lisboa (cidade) (*a*)	70.961	9.973	2.565.660	335	545.748
		Porto (cidade) (*a*)	29.083	2.730	488.720	281	399.885
Julho *Juillet.*		Continente e ilhas	304.930	25.048	6.609.973	969	1.483.365
	Recepção	Império Colonial	4.769	..	..	..	..
		Estrangeiro	3.688	285	920.138	263	712.304
		Lisboa (cidade) (*a*)	45.018	1.304	455.455	250	525.980
		Porto (cidade) (*a*)	25.748	691	294.352	105	226.344
	Expedição	Império Colonial	11.260	126	103.368	90	272.099
		Estrangeiro	2.827	..	..	2	1.812
		Lisboa (cidade) (*a*)	77.193	10.578	2.768.915	350	571.235
		Porto (cidade) (*a*)	69.213	6.513	1.489.370	315	400.978

(*a*) Inclui o movimento das cidades de Lisboa e Porto — *Y compris le mouvement des villes de Lisbonne et Porto.*

Viação automóvel

Transports automobiles

Automóveis e motocicletas registados

Voitures automobiles et motocyclettes immatriculées

1946

Regiões *Régions*	Automóveis — *Automobiles*									Motocicletas — *Motocyclettes*							
	Total dos automóveis *Total d'automobiles*	Potência *Puissance*			Número de cilindros *Nombre de cylindres*			Ligeiros *Autos légers*	Pesados *Camions*	Total das motocicletas *Total de motocyclettes*	Potência *Puissance*			Número de cilindros *Nombre de cylindres*		Simples *Simple*	Com carro lateral *Avec side-car*
		Até 10 HP	De 11 a 20 HP	Superior a 20 HP	4	6	8 ou mais *8 ou plus*				Até 3 HP	De 3 1/2 a 5 HP	Superior a 5 HP	1	2		
1	2	3	4	5	6	7	8	9	10	11	12	13	14	15	16	17	18
Maio — *Mai*																	
Total . . .	**514**	**248**	**262**	**4**	**295**	**134**	**85**	**326**	**188**	**76**	**30**	**45**	**1**	**78**	**8**	**76**	..
Norte — *Nord*	**78**	42	32	4	59	17	2	48	30	**19**	19	..	..	16	3	19	..
Centro — *Centre*	..	..	..	..	..	..	..	..	..	**1**	..	1	..	1	..	1	..
Sul — *Sud*	**436**	206	230	..	236	117	83	278	158	**56**	11	44	1	51	5	56	..
Junho — *Juin*																	
Total . . .	**648**	**270**	**357**	**21**	**321**	**235**	**92**	**426**	**222**	**54**	**29**	**12**	**13**	**41**	**13**	**53**	**1**
Norte — *Nord*	**63**	45	10	8	53	10	..	52	11	**5**	4	..	1	4	1	4	1
Centro — *Centre*	..	..	..	..	..	..	..	..	..	..	..	..	..	..	..	..	..
Sul — *Sud*	**585**	225	347	13	268	225	92	374	211	**49**	25	12	12	37	12	49	..

Acidentes de trânsito

Accidents de circulation

1946

Sinistrados e veículos *Sinistrés et véhicules*	Distritos *Districts*																			Cidades *Villes*	
	Total	Aveiro	Beja	Braga	Bragança	Castelo Branco	Coimbra	Évora	Faro	Guarda	Leiria	Lisboa	Portalegre	Porto	Santarém	Setúbal	Viana do Castelo	Vila Real	Viseu	Lisboa — *Lisbonne*	Porto — *Porto*
1	2	3	4	5	6	7	8	9	10	11	12	13	14	15	16	17	18	19	20	21	22
Junho — *Juin*																					
Sinistrados — *Sinistrés:*																					
Número de acidentes — *Nombre d'accidents*	735	9	1	10	..	4	28	7	9	4	11	120	8	183	7	23	4	2	5	372	142
Mortos — *Morts*	31	2	..	2	..	1	2	1	2	..	..	13	1	3	1	1	1	..	1	7	1
Ferimentos graves — *Blessures graves*	143	2	3	7	..	1	7	2	3	2	10	64	5	23	2	7	1	1	3	48	12
Ferimentos leves — *Blessures légères*	466	5	1	2	..	2	17	4	5	2	5	290	6	102	5	17	3	..	..	248	73
Crianças — *Enfants*	115	1	..	..	..	1	5	1	2	1	1	64	1	32	1	5	..	..	..	53	18
Adultos — *Adultes*	525	8	4	11	..	3	21	6	8	3	14	303	11	96	7	20	5	1	4	250	68
Condutores de veículos automóveis — *Conducteurs de véhicules automobiles*	36	1	..	1	..	..	2	..	2	..	..	19	1	6	2	2	..	..	..	14	3
Condutores de outros veículos — *Conducteurs d'autres véhicules*	16	..	..	..	..	1	..	..	1	..	..	6	1	4	1	2	..	..	..	5	4
Velocipedistas — *Cyclistes*	70	3	..	2	..	..	3	3	..	2	3	35	2	6	1	4	4	1	1	20	3
Cavaleiros — *Cavaliers*	2	..	..	..	..	..	..	..	1	1	..	..	..	..	..	..	..	..	..	..	..
Passageiros de veículos automóveis — *Passagers de véhicules automobiles*	89	..	4	3	..	..	1	2	2	..	7	39	3	19	2	7	..	..	..	18	10
Passageiros de outros veículos — *Passagers d'autres véhicules*	112	1	..	1	..	1	3	..	..	..	..	85	2	15	..	4	..	..	..	78	12
Peões — *Piétons*	315	4	..	4	..	2	17	2	4	1	5	183	3	78	2	6	1	..	3	168	54
Veículos — *Véhicules:*																					
Total	913	12	1	12	..	4	32	9	10	5	15	507	8	251	8	25	6	3	5	452	204
Automóveis *Automobiles* — Ligeiros — *Légers* — Passageiros — *Passagers*	255	..	..	2	..	..	2	5	1	..	3	151	1	84	2	2	..	2	..	140	73
Automóveis *Automobiles* — Ligeiros — *Légers* — Carga — *Charge*	20	2	..	..	..	..	..	..	..	..	..	15	..	3	..	..	..	..	..	15	2
Automóveis *Automobiles* — Pesados — *Lourds* — Passageiros	17	..	..	..	..	..	1	..	2	..	1	6	..	3	1	2	..	..	1	4	2
Automóveis *Automobiles* — Pesados — *Lourds* — Carga	120	3	1	4	..	..	3	..	1	1	4	54	1	41	2	5	..	..	..	51	38
Automóveis *Automobiles* — Indeterminados — *Indéterminés*	83	1	..	1	..	2	4	..	..	1	3	43	..	24	..	3	1	..	..	34	16
Motociclos — *Motocyclettes*	27	3	..	1	..	..	6	..	..	..	..	14	..	2	1	..	..	..	..	12	1
Velocípedes — *Bicyclettes*	107	3	..	2	..	..	8	3	..	3	3	50	2	22	1	4	4	1	1	34	12
Eléctricos — *Tramways électriques*	194	..	..	1	..	..	3	..	..	..	..	136	..	54	..	..	..	..	..	133	48
Tracção animal — *Traction animale*	79	..	..	1	..	2	4	1	6	..	1	33	4	13	1	9	1	..	3	25	7
Comboios — *Trains*	2	..	..	..	..	..	..	..	..	..	..	2	..	..	..	..	..	..	..	1	..
Outros — *Autres*	9	..	..	..	..	..	1	..	..	..	..	3	..	5	..	..	..	..	..	3	5

Marinha mercante nacional

Marine marchande nationale

Carga transportada entre o continente e as ilhas

Marchandises transportées entre le continent et les îles

Quantidades em toneladas

Quantités en tonnes

JANEIRO A JUNHO 1946 — JANVIER–JUIN 1946

Destino e procedência *Destination et provenance*	Carga embarcada *Marchandises embarquées*												Carga desembarcada *Marchandises déchargées*						
	Total *Total*	Adubos *Engrais*	Cimento *Ciment*	Pedra *Pierre*	Sal *Sel*	Óleos minerais *Huiles minérales*	Tecidos *Tissus*	Azeite *Huile d'olive*	Trigo *Blé*	Vinhos *Vins*	Sabão *Savon*	Mercadorias não especificadas *Marchandises non spécifiées*	Total *Total*	Gado *Bétail*	Vimes *Osiers*	Ananases *Ananas*	Bananas *Bananes*	Chicória *Chicorée*	Mercadorias não especificadas *Marchandises non spécifiées*
1	2	3	4	5	6	7	8	9	10	11	12	13	14	15	16	17	18	19	20
Total	25.495	7.099	2.246	2.860	1.156	2.120	305	124	2.029	322	777	6.457	7.795	..	..	..	..	..	7.795
Madeira	6.524	956	120	..	752	1.047	87	37	1.522	14	247	1.742	3.624	..	..	..	..	..	3.624
Açores	18.971	6.143	2.126	2.860	404	1.073	218	87	507	308	530	4.715	4.171	..	..	..	..	..	4.171

Especificação *Spécification*		Nacionalidade das embarcações *(Nationalité des embarcations)*													
		Total *Total*	Portuguesa *(Portugaise)*			Belga *Belge*	Dinamarquesa *Danoise*	Espanhola *Espagnole*	Americana *Américaine*	Holandesa *Hollandaise*	Inglesa *Anglaise*	Norueguesa *Norvégienne*	Panamaiana *Panaméenne*	Sueca *Suédoise*	Outras *Autres*
			Longo curso ou pesca longínqua *Long cours ou pêche lointaine*	Cabotagem ou pesca do alto *Cabotage ou pêche en haute mer*	Navegação costeira nacional e internacional *(Navigation côtière nationale et internat.)*										
1		2	3	4	5	6	7	8	9	10	11	12	13	14	15
Movimento de todos os portos da metrópole — *Mouvement de tous les ports de la métropole*	Número *Nombre*	791	94	57	400	6	7	38	31	33	41	22	9	35	18
	Arqueação Bruta *Brut*	1.029.110	239.971	104.827	76.295	8.114	15.381	79.559	213.338	44.527	68.152	49.749	18.137	62.444	48.616
	Arqueação Líquida *Net* (Ton.)	×	153.140	62.666	43.632	5.163	8.432	44.776	123.762	27.515	×	28.576	11.226	33.147	29.272
Embarcações entradas nos principais portos da metrópole — *Embarcations entrées dans les ports principaux de la métropole* — Lisboa *Lisbonne*	Número	241	30	16	81	3	3	20	10	14	19	12	5	20	8
	Arqueação Bruta	460.901	98.004	11.456	26.262	3.171	5.808	72.742	77.834	24.491	32.365	28.715	8.092	47.399	24.562
	Arqueação Líquida	274.948	64.407	6.965	16.291	2.121	3.132	40.530	47.861	15.218	16.548	16.703	4.852	25.455	14.865
Porto *Porto*	Número	78	7	3	36	2	..	2	..	10	8	2	..	7	1
	Arqueação Bruta	42.319	9.227	1.168	7.627	2.140	..	621	..	4.736	6.541	2.944	..	7.018	297
	Arqueação Líquida	24.530	5.467	752	5.296	1.357	..	261	..	2.759	3.203	1.641	..	3.650	144
Leixões	Número	57	23	2	..	..	4	8	1	2	5	5	..	4	3
	Arqueação Bruta	107.936	47.359	634	..	..	9.573	2.780	7.176	898	8.189	12.029	..	5.804	13.494
	Arqueação Líquida	64.020	29.318	393	..	..	5.300	1.770	4.380	563	4.108	6.905	..	2 839	8.444
Setúbal	Número	92	8	4	69	1	..	..	..	5	..	2	1	..	2
	Arqueação Bruta	34.228	6.309	1.603	12.788	2.803	..	..	..	2.639	..	4.035	1.979	..	2.072
	Arqueação Líquida	19.036	4.391	945	6.016	1.685	..	..	..	1.589	..	2.290	1.096	..	1.024
Vila Real de Santo António	Número	22	..	1	19	..	..	..	..	..	..	..	..	..	2
	Arqueação Bruta	7.783	..	497	6.508	..	..	..	..	..	..	..	..	..	778
	Arqueação Líquida	4.241	..	266	3.561	..	..	..	..	..	..	..	..	..	414
Funchal	Número	25	10	7	..	..	..	..	2	2	3	..	..	..	1
	Arqueação Bruta	106.211	53.985	11.221	..	..	..	..	10.994	11.763	12.772	..	..	..	5.476
	Arqueação Líquida	64.580	33.218	6.598	..	..	..	..	6.546	7.386	7.445	..	..	..	3.387
Ponta Delgada	Número	24	8	5	..	..	..	..	6	..	1	1	2	..	1
	Arqueação Bruta	76.858	9.640	10.543	..	..	..	..	44.42[illegible]	..	460	2.026	7.827	..	1.937
	Arqueação Líquida	×	6.284	6.418	..	..	..	..	26.497	..	×	1.037	5.048	..	994
Angra do Heroísmo	Número	36	2	4	30	..	..	..	..	..	..	..	..	..	..
	Arqueação Bruta	15.422	1.864	10.666	2.892	..	..	..	..	..	..	..	..	..	..
	Arqueação Líquida	9.094	1.365	6.432	1.297	..	..	..	..	..	..	..	..	..	..
Horta	Número	17	1	3	1	..	..	..	6	..	5	..	1	..	..
	Arqueação Bruta	55.524	787	9.893	1.077	..	..	..	35.70[illegible]	..	7.825	..	239	..	..
	Arqueação Líquida	24.792	515	5.910	850	..	..	..	17.087	..	200	..	230	..	..
Embarcações entradas na metrópole — *Embarcations entrées dans la métropole* — **Total** *Total*	**Número**	265	36	2	46	4	3	35	26	20	29	16	8	24	16
	Arqueação Bruta	612.314	98.797	782	14.958	6.162	5.808	75.630	180.167	38.474	48.500	37.729	17.898	51.336	36.073
	Arqueação Líquida	351.253	64.211	559	6.219	3.797	3.132	42.295	104.221	23.937	21.519	21.689	10.996	27.308	21.370
Procedentes do Império Colonial — *Venant de l'Empire Colonial*	Número	8	7	..	..	..	..	1	..	..	..	..	..	..	..
	Arqueação Bruta	40.078	27.731	..	..	..	..	12.347	..	..	..	..	..	..	..
	Arqueação Líquida	24.782	18.047	..	..	..	..	6.735	..	..	..	..	..	..	..
Procedentes do estrangeiro — *Venant de l'étranger*	Número	257	29	2	46	4	3	34	26	20	29	16	8	24	16
	Arqueação Bruta	572.236	71.066	782	14.958	6.162	5.808	63.283	180.167	38.474	48.500	37.729	17.898	51.336	36.073
	Arqueação Líquida	326.471	46.164	559	6.219	3.797	3.132	35.560	104.221	23.937	21.519	21.689	10.996	27.308	21.370
Embarcações entradas no continente — *Embarcations entrées au continent* — **Total**	**Número**	245	34	11	46	4	3	35	11	18	24	15	6	24	14
	Arqueação Bruta	469.238	84.001	9.436	14.958	6.162	5.808	75.630	85.010	26.711	35.752	35.703	10.071	51.336	28.660
	Arqueação Líquida	274.452	55.205	5.833	6.219	3.797	3.132	42.295	52.241	16.551	18.282	20.652	5.948	27.308	16.989
Procedentes do Império Colonial	Número	6	5	..	..	..	..	1	..	..	..	..	..	..	..
	Arqueação Bruta	25.447	13.100	..	..	..	..	12.347	..	..	..	..	..	..	..
	Arqueação Líquida	15.675	8.940	..	..	..	..	6.735	..	..	..	..	..	..	..
Procedentes das ilhas adjacentes — *Venant des îles adjacentes*	Número	12	3	9	..	..	..	..	..	..	..	..	..	..	..
	Arqueação Bruta	18.290	9.636	8.654	..	..	..	..	..	..	..	..	..	..	..
	Arqueação Líquida	11.339	6.065	5.274	..	..	..	..	..	..	..	..	..	..	..
Procedentes do estrangeiro	Número	227	26	2	46	4	3	34	11	18	24	15	6	24	14
	Arqueação Bruta	425.501	61.265	782	14.958	6.162	5.808	63.283	85.010	26.711	35.752	35.703	10.071	51.336	28.660
	Arqueação Líquida	247.438	40.200	559	6.219	3.797	3.132	35.560	52.241	16.551	18.282	20.652	5.948	27.308	16.989
Embarcações entradas nas ilhas adjacentes — *Embarcations entrées aux îles adjacentes* — **Total**	**Número**	54	14	9	..	..	..	..	15	2	9	1	2	..	2
	Arqueação Bruta	210.384	57.057	8.084	..	..	..	..	95.157	11.763	21.057	2.026	7.827	..	7.413
	Arqueação Líquida	117.806	35.395	4.934	..	..	..	..	51.980	7.386	7.645	1.037	5.048	..	4.381
Procedentes do continente	Número	22	9	9	..	..	..	..	..	..	4	..	..	..	..
	Arqueação Bruta	49.018	32.625	8.084	..	..	..	..	..	..	8.309	..	..	..	..
	Arqueação Líquida	29.666	20.324	4.934	..	..	..	..	..	..	4.408	..	..	..	..
Procedentes do Império Colonial	Número	2	2	..	..	..	..	..	..	..	..	..	..	..	..
	Arqueação Bruta	14.631	14.631	..	..	..	..	..	..	..	..	..	..	..	..
	Arqueação Líquida	9.107	9.107	..	..	..	..	..	..	..	..	..	..	..	..
Procedentes do estrangeiro	Número	30	3	..	..	..	..	..	15	2	5	1	2	..	2
	Arqueação Bruta	146.735	9.801	..	..	..	..	..	95.157	11.763	12.748	2.026	7.827	..	7.413
	Arqueação Líquida	79.033	5.964	..	..	..	..	..	51.980	7.386	3.237	1.037	5.048	..	4.381

VII.—Preços e salários. Prix et salaires

Preço, por grosso, dos cereais, legumes e outros produtos

Prix, de gros, des céréales, des légumes et des produits divers

Valores em escudos
Valeurs en «escudos»

SETEMBRO 1946 — SEPTEMBRE 1946

Distritos *Districts*	Milho *Maïs*	Centeio *Seigle*	Aveia *Avoine*	Cevada *Orge*	Fava *Fève*	Feijão *Haricot* Branco *Blanc*	Feijão *Haricot* De cor *De couleur*	Feijão *Haricot* Frade «*Frade*»	Grão de bico *Pois chiche*	Batata *Pommes de terre*	Cebola *Oignons*	Azeite *Huile d'olive*	Vinho *Vin* Branco *Blanc*	Vinho *Vin* Tinto *Rouge*
	20 l									15 kg		10 l	500 l	
1	2	3	4	5	6	7	8	9	10	11	12	13	14	15
Aveiro	43	66	..	..	..	139	128	101	..	44	31	..	1.594	1.435
Beja	..	..	13	22	44	..	..	..	138	..	..	99	1.287	..
Braga	31	51	..	..	..	139	122	93	..	38	24	102	2.125	1.895
Bragança	..	35	..	24	..	..	..	..	..	34	23	115	..	1.420
Castelo Branco	29	33	18	28	..	154	153	115	135	41	20	104	..	1.317
Coimbra	33	..	..	33	49	154	163	119	..	42	25	99	1.408	1.300
Évora	..	..	15	25	44	..	..	..	149	..	..	98	..	..
Faro	..	..	13	26	48	..	..	..	138	42	23	99	..	..
Guarda	44	40	..	26	..	172	168	119	152	40	23	138	..	1.391
Leiria	58	..	..	..	52	173	172	150	150	44	21	120	1.296	1.246
Lisboa	..	..	..	36	51	164	167	130	142	43	25	113	1.230	1.235
Portalegre	38	33	17	29	43	209	212	146	147	..	..	102	..	..
Porto	34	34	..	38	..	150	137	108	..	43	23	..	2.127	1.966
Santarém	35	41	19	29	46	177	188	145	149	41	27	100	1.130	1.130
Setúbal	..	..	16	29	55	186	183	138	148	43	27	108	..	1.178
Viana do Castelo	36	44	..	..	..	163	141	123	..	42	24	..	2.000	1.744
Vila Real	..	60	..	..	..	175	151	119	..	39	30	172	..	1.487
Viseu	41	39	..	33	..	164	150	130	..	42	23	130	1.500	1.254

Salários médios dos trabalhadores rurais

Salaires moyens des ouvriers agricoles

Valores em escudos
Valeurs en «escudos»

SETEMBRO 1946 — SEPTEMBRE 1946

Distritos *Districts*	Homens *Hommes* Lavoura *Labour*	Homens Sementeira *Ensemencement*	Homens Plantação da batata *Plantation des pommes de terre*	Homens Colheita de milho e feijão *Récolte de maïs et haricot*	Homens Debulha *Dépiquage et battage mécanique*	Homens Malha *Battage au fléau*	Homens Arranque da batata *Récolte des pommes de terre*	Homens Vindima *Vendanges*	Homens Trabalhos de horta *Travaux horticoles*	Homens Trabalhos gerais *Travaux généraux*	Mulheres *Femmes* Sementeira *Ensemencement*	Mulheres Plantação da batata *Plantation des pommes de terre*	Mulheres Colheita de milho e feijão *Récolte de maïs et haricot*	Mulheres Arranque da batata *Récolte des pommes de terre*	Mulheres Vindima *Vendanges*	Mulheres Trabalhos de horta *Travaux horticoles*	Mulheres Trabalhos gerais *Travaux généraux*
1	2	3	4	5	6	7	8	9	10	11	12	13	14	15	16	17	18
Aveiro	..	19,5	28,5	19,0	..	..	..	20,5	17,5	18,5	11,5	18,5	11,5	..	13,0	12,5	11,5
Beja	..	..	..	..	20,5	..	..	..	..	17,0	..	..	..	..	..	..	8,0
Braga	..	13,5	..	13,5	..	11,0	14,5	14,0	15,5	13,5	9,5	..	9,0	9,5	10,0	10,0	9,5
Bragança	..	15,5	..	..	19,5	22,0	20,0	16,0	..	20,0	..	..	..	9,0	8,5	..	11,0
Castelo Branco	..	16,5	17,0	..	..	..	..	17,0	15,0	16,0	9,0	10,0	..	..	8,5	9,0	8,0
Coimbra	..	19,5	..	17,5	..	17,5	19,5	17,5	19,0	18,5	11,0	..	11,0	11,0	11,0	10,0	11,0
Évora	..	..	..	..	23,5	..	..	..	19,5	18,5	..	..	9,0	..	..	..	..
Faro	..	15,0	..	15,5	16,0	..	16,5	14,5	..	15,0	11,0	..	10,5	10,0	9,5	..	9,0
Guarda	..	19,0	19,0	20,0	21,0	..	19,5	17,5	..	17,0	10,0	8,5	9,5	9,5	8,5	..	9,0
Leiria	24,0	19,0	21,0	23,0	26,5	..	25,0	23,5	21,0	..	10,0	12,5	13,5	15,0	13,5	12,0	..
Lisboa	22,0	..	..	..	26,5	..	..	21,5	24,5	21,5	..	..	..	..	13,5	14,5	15,0
Portalegre	..	..	27,5	17,0	20,5	17,0	..	15,0	..	18,0	..	..	8,5	..	9,0	..	10,0
Porto	16,0	16,5	..	15,0	17,5	..	17,5	17,5	16,5	16,0	12,0	..	9,0	11,0	11,5	9,0	11,0
Santarém	..	..	19,0	21,5	20,5	..	..	23,0	21,0	19,5	..	10,0	12,0	..	12,0	11,5	10,5
Setúbal	24,0	..	27,5	..	23,5	..	..	23,5	..	21,5	..	18,0	..	..	11,5	..	..
Viana do Castelo	..	..	..	13,0	..	..	..	12,5	12,5	12,0	..	..	9,5	..	9,5	9,0	10,0
Vila Real	..	..	..	17,5	..	..	24,5	17,0	13,5	25,5	..	..	9,0	15,0	10,5	7,0	13,0
Viseu	16,5	15,5	14,0	16,0	..	14,5	17,5	15,0	16,0	15,5	9,5	9,0	9,0	9,0	9,5	9,5	8,0

Protesto. Letras protestadas, por distritos, segundo o valor em escudos e a actividade exercida pelo aceitante

SETEMBRO 1946 — *Protêt. Effets protestés, par districts, d'après le montant en «escudos» et la nature de l'accepteur* — SEPTEMBRE 1946

Número de ordem	Distritos e cidades de Lisboa e Porto	Total		Classe de valores, em escudos: Até 500, inclusive		De mais de 500 a 1.000		De mais de 1.000 a 2.500		De mais de 2.500 a 5.000		De mais de 5.000 a 7.500		De mais de 7.500 a 10.000		De mais de 10.000 a 15.000		De mais de 15.000 a 20.000		De mais de 20.000 a 30.000		De mais de 30.000 a 50.000		De mais de 50.000 a 100.000		De mais de 100.000 a 250.000		De mais de 250.000		Número de ordem
		Número	Valor em contos	Número	Valor em contos	Número	Valor em contos	Número	Valor em contos	Número	Valor em contos	Número	Valor em contos	Número	Valor em contos	Número	Valor em contos	Número	Valor em contos	Número	Valor em contos	Número	Valor em contos	Número	Valor em contos	Número	Valor em contos	Número	Valor em contos	
	1	2	3	4	5	6	7	8	9	10	11	12	13	14	15	16	17	18	19	20	21	22	23	24	25	26	27	28	29	
1	**TOTAL GERAL**	2.304	8.376	453	145	492	380	630	1.055	383	1.408	115	708	76	685	63	828	35	626	30	761	17	670	5	395	5	715	..	..	1
2	**Total**	2.179	7.982	442	142	461	358	594	991	354	1.300	110	678	68	614	61	804	34	606	28	709	17	670	5	395	5	715	..	..	2
3	Continente: Aveiro	122	459	20	7	21	16	30	54	25	90	8	51	10	84	3	43	3	54	1	25	1	35	..	..	..	..	..	..	3
4	Beja	73	134	21	6	29	23	14	21	4	14	1	6	2	18	..	..	..	..	2	46	..	..	..	..	..	..	..	..	4
5	Braga	109	269	22	7	28	23	30	51	18	68	5	33	1	10	4	52	..	..	1	25	..	..	..	..	..	..	..	..	5
6	Bragança	67	169	13	5	9	7	25	42	10	33	5	28	3	28	2	26	..	..	..	..	..	..	..	..	..	..	..	..	6
7	Castelo Branco	53	141	9	3	12	10	14	24	13	40	2	11	..	..	2	26	..	..	1	27	..	..	..	..	..	..	..	..	7
8	Coimbra	99	189	34	10	16	12	27	48	15	61	5	33	1	10	1	15	..	..	..	..	..	..	..	..	..	..	..	..	8
9	Évora	56	145	14	4	7	5	18	29	11	37	3	19	2	16	..	..	..	..	..	..	1	35	..	..	..	..	..	..	9
10	Faro	111	218	26	7	42	35	25	38	9	34	2	13	2	17	5	74	..	..	..	..	..	..	..	..	..	..	..	..	10
11	Guarda	25	51	4	2	8	6	8	12	3	11	..	..	1	8	1	12	..	..	..	..	..	..	..	..	..	..	..	..	11
12	Leiria	147	389	35	12	28	21	45	78	23	82	7	43	1	10	3	40	3	52	2	51	..	..	..	..	..	..	..	..	12
13	Lisboa	466	2.663	71	24	78	61	125	210	92	343	21	126	23	209	19	253	15	267	9	231	8	314	2	145	3	480	..	..	13
14	Portalegre	26	191	6	2	4	3	7	11	5	21	1	7	1	10	1	12	..	..	..	..	..	..	..	..	1	125	..	..	14
15	Porto	399	1.918	83	24	55	43	95	163	84	310	31	189	13	118	12	153	9	157	8	202	5	199	3	250	1	110	..	..	15
16	Santarém	150	389	17	6	41	30	46	77	25	93	13	81	4	38	3	39	..	..	1	25	..	..	..	..	..	..	..	..	16
17	Setúbal	102	128	22	7	38	29	32	47	6	19	3	17	1	9	..	..	..	..	..	..	..	..	..	..	..	..	..	..	17
18	Viana do Castelo	60	77	15	5	16	13	26	42	1	3	2	14	..	..	..	..	..	..	..	..	..	..	..	..	..	..	..	..	18
19	Vila Real	58	177	17	6	17	12	15	23	3	9	1	7	..	..	2	22	1	20	1	28	1	50	..	..	..	..	..	..	19
20	Viseu	56	275	13	5	12	9	12	21	7	32	..	..	3	29	3	37	3	56	2	49	1	37	..	..	..	..	..	..	20
21	**Total**	125	394	11	3	31	22	36	64	29	108	5	30	8	71	2	24	1	20	2	52	..	..	..	..	..	..	..	..	21
22	Ilhas: Angra do Heroísmo	40	129	4	1	8	5	11	21	12	46	2	11	2	16	..	..	..	..	1	29	..	..	..	..	..	..	..	..	22
23	Horta	17	26	3	1	8	5	2	4	4	16	..	..	..	..	..	..	..	..	..	..	..	..	..	..	..	..	..	..	23
24	Ponta Delgada	47	136	3	1	11	9	18	30	10	35	1	6	2	19	1	13	..	..	1	23	..	..	..	..	..	..	..	..	24
25	Funchal	21	103	1	..	4	3	5	9	3	11	2	13	4	36	1	11	1	20	..	..	..	..	..	..	..	..	..	..	25
26	**Cidade de Lisboa**	387	2.373	59	19	66	52	98	168	75	278	19	114	21	189	18	239	10	179	9	231	7	279	2	145	3	480	..	..	26
27	**Cidade do Porto**	330	1.745	73	21	34	27	81	140	70	265	26	159	10	89	10	126	9	157	8	202	5	199	3	250	1	110	..	..	27
28	Janeiro a Setembro: **TOTAL GERAL**	18.768	68.969	4.222	1.351	3.972	3.103	5.030	8.287	2.735	10.133	927	5.716	661	6.028	471	5.972	244	4.473	242	6.238	158	6.434	70	4.937	33	5.225	3	1.072	28
29	**Continente**	17.813	65.858	4.101	1.308	3.772	2.942	4.717	7.753	2.557	9.483	872	5.374	625	5.712	443	5.630	237	4.341	234	6.051	152	6.208	67	4.759	33	5.225	3	1.072	29
30	**Ilhas**	955	3.111	121	43	200	161	313	534	178	650	55	342	36	316	28	342	7	132	8	187	6	226	3	178	..	..	..	..	30
31	**Cidade de Lisboa**	3.279	19.477	615	197	557	439	781	1.286	553	2.058	203	1.256	180	1.644	130	1.655	73	1.376	87	2.260	55	2.233	24	1.633	20	3.087	1	353	31
32	**Cidade do Porto**	2.607	15.522	517	143	336	271	600	1.036	480	1.846	204	1.262	134	1.221	118	1.477	71	1.269	63	1.632	50	2.028	27	2.020	6	898	1	419	32
33	Actividade exercida pelo aceitante: Indústria	139	389	19	7	36	26	45	74	21	69	6	37	5	46	3	38	2	32	1	25	1	35	..	..	..	..	..	..	33
34	Comércio	1.061	3.438	233	75	246	192	272	439	174	648	48	294	21	186	25	319	19	339	13	337	6	249	3	250	1	110	..	..	35
35	Particulares	60	225	10	3	4	3	21	39	16	55	1	7	5	43	1	15	..	..	1	25	1	35	..	..	..	..	..	..	34
36	Ignorados	1.044	4.324	191	60	206	159	292	503	172	636	60	370	45	410	34	456	14	255	15	374	9	351	2	145	4	605	..	..	36

Observação.— Os números relativos às cidades de Lisboa e Porto vão incluídos nos apuramentos dos respectivos distritos.

Desconto. Letras descontadas, segundo o prazo de vencimento

Escompte. Traites escomptées, suivant le délai de l'échéance

Agosto 1946 — Août 1946

Distritos / *Districts* — Classes de valores (1.000 escudos) / *Classes de valeurs (1.000 «escudos»)*	Letras descontadas / *Traites escomptées*										Letras descontadas e cheques / *Traites escomptées et chèques*			
	Total		Até 30 dias		Entre 30 e 60 dias		Entre 60 e 90 dias		A mais de 90 dias		Total		Até 30 dias	
	N.º	1.000 esc.	N.º	1.000 esc.	N.º	1.000 esc.	N.º	1.000 esc.	N.º	1.000 esc.	N.º	1.000 esc.	N.º	1.000 esc.
1	2	3	4	5	6	7	8	9	10	11	12	13	14	15
TOTAL GERAL	**277.079**	**1.443.342**	**154.428**	**326.536**	**25.272**	**124.768**	**80.271**	**611.513**	**17.108**	**380.525**	**277.193**	**1.486.844**	**154.542**	**370.038**
Continente	**267.113**	**1.395.030**	**153.148**	**319.775**	**24.072**	**116.740**	**73.360**	**582.265**	**16.533**	**376.250**	**267.226**	**1.438.531**	**153.261**	**363.276**
Aveiro	13.846	40.204	9.080	18.713	1.875	6.440	2.630	13.080	261	1.971	13.858	46.221	9.092	24.730
Beja	1.974	24.676	310	3.515	27	755	1.607	18.517	30	1.889	1.979	27.689	315	6.528
Braga	16.052	56.167	8.043	21.279	2.026	7.338	5.037	21.308	946	6.242	16.056	59.067	8.047	24.179
Bragança	3.523	7.975	62	551	7	23	3.446	7.293	8	108	3.527	8.775	66	1.351
Castelo Branco	4.483	30.651	1.702	7.144	301	1.056	1.969	14.324	511	8.127	4.491	33.210	1.710	9.703
Coimbra	16.372	61.220	11.422	24.117	1.252	5.156	3.529	24.573	169	7.374	16.378	61.748	11.428	24.645
Evora	3.296	38.258	905	5.647	212	2.433	2.107	22.691	72	7.487	3.305	41.191	914	8.580
Faro	4.971	32.764	1.891	10.003	336	2.480	2.714	19.442	30	839	4.988	37.795	1.908	15.034
Guarda	1.781	16.412	533	3.578	70	448	1.011	7.815	167	4.571	1.788	18.665	540	5.831
Leiria	13.575	55.476	6.959	17.473	1.759	7.006	4.652	25.050	205	5.947	13.580	55.544	6.964	17.541
Lisboa	82.815	558.926	48.682	87.683	7.776	46.772	18.717	213.513	7.640	210.958	82.820	565.426	48.687	94.183
Portalegre	2.180	19.619	390	4.657	136	915	1.625	12.088	29	1.959	2.189	22.051	399	7.089
Porto	77.391	301.559	54.712	80.998	6.643	26.514	10.727	102.596	5.309	91.451	77.395	307.260	54.716	86.699
Santarém	9.206	78.200	3.617	16.383	758	4.842	4.086	37.462	745	19.513	9.208	78.701	3.619	16.884
Setúbal	1.632	11.580	783	4.469	168	672	585	5.369	96	1.070	1.641	12.706	792	5.595
Viana do Castelo	2.764	11.480	1.129	2.088	188	694	1.410	7.510	37	1.188	2.764	11.480	1.129	2.088
Vila Real	4.339	18.079	248	1.011	238	842	3.710	14.048	143	2.178	4.339	18.079	248	1.011
Viseu	6.913	31.784	2.680	10.466	300	2.354	3.798	15.586	135	3.378	6.920	32.923	2.687	11.605
Ilhas	**9.966**	**48.312**	**1.280**	**6.761**	**1.200**	**8.028**	**6.911**	**29.248**	**575**	**4.275**	**9.967**	**48.313**	**1.281**	**6.762**
Angra do Heroísmo	1.602	6.023	105	676	68	264	1.156	4.000	273	1.083	1.602	6.023	105	676
Horta	746	1.953	..	..	..	..	746	1.953	..	..	746	1.953	..	..
Ponta Delgada	3.680	17.847	223	1.691	123	3.776	3.038	10.856	296	1.524	3.680	17.847	223	1.691
Funchal	3.938	22.489	952	4.394	1.009	3.988	1.971	12.439	6	1.668	3.939	22.490	953	4.395
Cidade de Lisboa	**80.624**	**527.260**	**47.912**	**73.421**	**7.574**	**45.211**	**17.533**	**198.682**	**7.605**	**209.946**	**80.629**	**553.760**	**47.917**	**79.921**
Cidade do Porto	**75.663**	**292.964**	**54.182**	**79.473**	**6.372**	**25.348**	**10.117**	**98.911**	**4.992**	**89.232**	**75.667**	**298.665**	**54.186**	**85.174**
TOTAL GERAL	**277.079**	**1.443.342**	**154.428**	**326.536**	**25.272**	**124.768**	**80.271**	**611.513**	**17.108**	**380.525**	**277.193**	**1.486.844**	**154.542**	**370.038**
Continente	**267.113**	**1.395.030**	**153.148**	**319.775**	**24.072**	**116.740**	**73.360**	**582.265**	**16.533**	**376.250**	**267.226**	**1.438.531**	**153.261**	**363.276**
Até 0,5, inclusive	87.747	26.023	63.570	19.359	6.070	1.690	14.051	4.053	4.056	921	87.750	26.024	63.573	19.360
De 0,5 a 1	55.833	43.206	38.090	29.132	4.914	3.844	11.176	8.857	1.653	1.373	55.836	43.209	38.093	29.135
De 1 a 2,5	57.119	94.163	32.755	52.446	5.666	9.448	16.296	28.131	2.402	4.138	57.129	94.184	32.765	52.467
De 2,5 a 5	27.462	102.106	10.378	38.043	3.103	11.455	12.021	45.126	1.960	7.482	27.474	102.156	10.390	38.093
De 5 a 7,5	9.288	57.648	2.674	16.364	1.081	6.722	4.625	28.902	908	5.660	9.291	57.667	2.677	16.383
De 7,5 a 10	7.780	70.295	1.715	15.379	906	8.199	4.321	39.157	838	7.560	7.786	70.351	1.721	15.435
De 10 a 15	6.384	81.804	1.400	17.767	791	9.993	3.356	43.269	837	10.775	6.387	81.844	1.403	17.807
De 15 a 20	3.982	72.647	725	13.081	494	8.865	2.129	39.061	634	11.640	3.983	72.667	726	13.101
De 20 a 30	4.140	105.832	702	17.925	471	11.820	2.095	53.522	872	22.565	4.142	105.887	704	17.980
De 30 a 50	3.647	151.951	580	23.930	352	13.957	1.769	74.098	946	39.966	3.648	151.987	581	23.966
De 50 a 100	2.116	160.515	346	25.952	148	11.549	923	68.690	699	54.324	2.117	160.615	347	26.052
De 100 a 250	1.193	201.713	150	24.582	63	9.640	472	81.138	508	86.353	1.205	203.863	162	26.732
De 250 a 500	307	114.709	54	19.079	8	3.287	89	36.073	156	56.270	338	127.359	85	31.729
De 500 a 1.000	84	59.068	7	4.324	1	514	30	21.404	46	32.826	102	76.168	25	21.424
De mais de 1.000	31	53.350	2	2.412	4	5.757	7	10.784	18	34.397	38	64.550	9	13.612
Ilhas	**9.966**	**48.312**	**1.280**	**6.761**	**1.200**	**8.028**	**6.911**	**29.248**	**575**	**4.275**	**9.967**	**48.313**	**1.281**	**6.762**
Até 0,5, inclusive	1.329	449	157	51	86	29	1.006	339	80	30	1.329	449	157	51
De 0,5 a 1	1.788	1.423	237	191	181	145	1.258	997	112	90	1.789	1.424	238	192
De 1 a 2,5	2.893	4.966	340	582	394	668	2.017	3.475	142	241	2.893	4.966	340	582
De 2,5 a 5	1.985	7.243	237	870	279	999	1.347	4.934	122	440	1.985	7.243	237	870
De 5 a 7,5	647	4.032	102	640	105	658	403	2.509	37	225	647	4.032	102	640
De 7,5 a 10	459	4.116	58	537	56	494	327	2.927	18	158	459	4.116	58	537
De 10 a 15	361	4.648	70	888	37	484	229	2.958	25	318	361	4.648	70	888
De 15 a 20	186	3.379	31	548	11	200	133	2.431	11	200	186	3.379	31	548
De 20 a 30	148	3.846	23	584	25	643	90	2.355	10	264	148	3.846	23	584
De 30 a 50	109	4.358	13	559	13	527	72	2.841	11	431	109	4.358	13	559
De 50 a 100	41	2.966	7	468	6	384	24	1.790	4	324	41	2.966	7	468
De 100 a 250	15	2.387	5	843	4	582	4	692	2	270	15	2.387	5	843
De 250 a 500	..	..	..	..	..	..	..	..	..	..	..	..	..	..
De 500 a 1.000	4	3.215	..	..	3	2.215	1	1.000	..	..	4	3.215	..	..
De mais de 1.000	1	1.284	..	..	..	..	..	..	1	1.284	1	1.284	..	..

Observação. — As letras que atingem o valor do limite superior de cada classe incluem-se na classe seguinte. — *Observation.* — *Les traites qui atteignent la limite supérieure de chaque classe sont comprises dans la classe suivante.*

Bolsas de títulos. Transacções efectuadas nas Bolsas de Lisboa e Porto

Bourses des valeurs mobiliaires. Transactions effectuées aux Bourses de Lisbonne et Porto

OUTUBRO 1946 — OCTOBRE 1946

Designação dos títulos e sua classificação *Désignation des valeurs et leur classification*	Número de títulos transaccionados *Quantité de valeurs vendues* — Outubro *Octobre* — Total nas Bolsas de Lisboa e Porto *Total aux Bourses de Lisbonne et Porto*	Na Bolsa de Lisboa *À la Bourse de Lisbonne*	Janeiro a Outubro na Bolsa de Lisboa *Janvier-Octobre à la Bourse de Lisbonne*
1	2	3	4
I série. Fundos de Estado *Fonds d'État*			
I grupo. Do Estado Português			
Consolidado:			
2 3/4 %, 1943	2.993	2.583	83.953
3 %, 1942	5.797	5.527	76.011
3 1/2 %, 1941	1.616	1.281	18.188
3 3/4 %, 1936	81	81	8.225
Centenários, 4 %, 1940	821	739	9.232
Obrigações do Tesouro:			
2 1/2 %, 1942	70	70	4.980
2 1/2 %, 1943	..	..	2.857
2 1/2 %, 1944	2.030	2.030	6.430
2 1/2 %, 1945	..	..	21.760
2 1/2 %, 1946	140	140	20.990
3 1/2 %, 1.ª, 2.ª, 3.ª, 4.ª e 5.ª séries	40	40	2.870
Externo:			
3 %, 1.ª série	66	66	887
3 %, 1.ª série (carimbado)	139	139	1.947
3 %, 2.ª série	..	..	62
3 %, 2.ª série (carimbado)	81	81	305
3 %, 3.ª série	18	7	388
3 %, 3.ª série (carimbado)	177	177	1.054
Cautelas, sem juro	77	77	2.349
Cautelas, sem juro (carimbado)	576	576	1.785
II grupo. De Estados estrangeiros Brasileiros			
Empréstimo 5 %, 1895, t. £ 100	..	..	3
II série. Acções *Actions*			
I grupo. De estabelecimentos de crédito			
Bancos:			
Alentejo	68	50	630
Aliança	..	..	80
Angola	..	..	1.221
Espírito Santo e Comerc. de Lisboa	45	45	1.158
Ferreira Alves e Pinto Leite	70	20	740
Fonsecas, Santos & Viana	12	12	185
Lisboa & Açores	155	155	2.348
Nacional Ultramarino	5.393	5.363	51.409
Pinto & Sotto Mayor	..	..	10
Portugal	75	75	2.076
Português do Continente e Ilhas	122	122	287
Crédito Predial (Geral)	5.063	5.063	52.327
II grupo. De sociedades extractivas e transformadoras			
Águas:			
Curia	2.130	2.130	9.598
Lisboa (antigas)	170	170	2.605
Lisboa, 1934	320	320	6.078
Lisboa, 1936	94	94	4.560
Cervejas Estrela	10	10	117
Cimento Tejo	460	150	4.401
Cimentos de Leiria	1.140	1.140	9.543
Gás e Electricidade	11.156	11.106	116.081
Hidro-Eléctrica Alto Alentejo	3.745	3.745	30.273
Industrial Aliança (Sociedade)	1.031	1.031	7.470
Industrial de Portugal e Colónias	63.338	59.378	685.762
Lezírias do Tejo e Sado	..	..	5
Portuguesa de Pesca	372	301	3.451
Prestamista Portuguesa	60	60	750
Sociedade Industrial Farmacêutica	251	251	373
Tabacos (Companhia Portuguesa de)	3.171	3.121	31.656
Tabacos de Portugal	182	132	3.077
Tabaqueira (A)	..	..	490
União Eléctrica Portuguesa	1.955	1.955	6.234
Vidago, Melgaço & Pedras Salgadas	..	..	590
III grupo. De sociedades transportadoras			
Companhia dos Caminhos de Ferro Portugueses, 1932 (ordinárias)	..	..	96
Companhia dos Caminhos de Ferro Portugueses (privilegiadas)	1.519	1.519	7.936
Companhia Nac. de Caminhos de Ferro	50	50	1.982
Companhia Colonial de Navegação	1.099	160	3.243
Companhia Nacional de Navegação	5.385	488	28.267
IV grupo. De companhias de seguros			
Bonança, liberadas	..	..	1
Fidelidade, liberadas	1	1	7
Garantia, liberadas	10	10	14
Mundial, liberadas	293	293	1.293
Nacional, liberadas	46	46	174
Portuguesa de Seguros, liberadas	2	..	160
Sagres, liberadas	20	15	129
Tagus, liberadas	10	10	10
Ultramarina	..	..	100
União	..	..	3
V grupo. De sociedades coloniais			
Açúcar de Angola	6.298	6.288	42.826
Agrícola do Cassequel (Sociedade)	4.080	3.760	34.012
Agrícola das Neves	765	725	5.958
Agrícola Ultramarina	1.795	1.795	5.213
Agricultura Colonial (Sociedade)	1.893	1.893	10.283
Boror	1.015	1.015	8.000
Cabinda	2.493	2.493	30.748
Colonial do Buzi	36.288	36.245	205.538
Fomento Colonial	19.426	15.411	48.829
Ilha do Príncipe	356	336	3.534
Zambézia	46.580	45.605	299.003
III série. Obrigações *Obligations*			
I grupo. De estabelecimentos de crédito			
Banco Nacional Ultramarino, 6 %, hipotecárias	..	..	5
Crédito Predial, 4 1/2 %, 1943	..	..	1
Crédito Predial, 3 1/2 %, 1945	70	70	13.290
II grupo. Sociedades extractivas e transformadoras			
Águas de Lisboa, 4 1/2 %	5	5	605
Águas de Lisboa, 5 %	15	15	1.132
Empresa Nacional de Publicidade, 5 %	..	..	528
Federação Nacional dos Industriais de Moagem, 5 %	45	45	768
Gás e Electricidade, 3 3/4 %	965	965	8.456
Sociedade Agrícola Exploradora de Sal, 5 %	..	..	46
União Eléctrica Portuguesa, 4 %	210	210	5.729
União Eléctrica Portuguesa, 4 1/2 %	1.023	436	1.513
Vidago, Melgaço & Pedras Salgadas, 7 1/2 %	10	10	2.229

Designação dos títulos e sua classificação	Número de títulos transaccionados: Outubro — Total nas Bolsas de Lisboa e Porto	Outubro — Na Bolsa de Lisboa	Janeiro a Outubro na Bolsa de Lisboa	Designação dos títulos e sua classificação	Número de títulos transaccionados: Outubro — Total nas Bolsas de Lisboa e Porto	Outubro — Na Bolsa de Lisboa	Janeiro a Outubro na Bolsa de Lisboa
1	2	3	4	5	6	7	8
III grupo. Sociedades transportadoras				Comp. Cam. de Ferro Portugueses, 6 %,	493	493	**7.722**
Comp. Nac. de Cam. de Ferro, 4 1/2 %, 1.ª e 2.ª séries, cup.	..	..	**1.093**	Comp. Cam. de Ferro Portugueses, 6 %, 378.119 a 403.043	115	115	**629**
Comp. Cam. de Ferro do Norte de Portugal — Conversão 5 %	520	275	**6.773**	Comp. Cam. de Ferro Portugueses, 6 % (Beira Baixa)	145	120	**1.797**
				Câmara Municipal do Porto, 5 %	50	..	**225**
				Sociedade Estoril, 5 %	380	380	**2.805**

Observação. — Foram ainda transaccionados: **Em Lisboa:** *Acções:* Bancos: da Agricultura, 130; Nacional Agrícola, 80. Companhias: Angolana de Agricultura, 3.220; Eléctricos de Lisboa, 125; Geral de Angola, 5.255; Moçambique, 41.778; Comércio de Gados, 75; Eléctrica das Beiras, 30; Hidro-Eléctrica do Cávado, 18. **No Porto:** *Acções:* Companhias: Hidro-Eléctrica Portuguesa, 60; Geral de Angola, 520; de Moçambique, 150; de Louça Esmaltada, 63. *Obrigações:* Fundos brasileiros, 5 %, 1914 — *Funding* — juro reduzido para 3 3/4 %, títulos de £ 100, 1, reduzido a £ 80, 3.

Nota. — As transacções efectuadas durante o mês de Outubro na Bolsa de Lisboa atingiram 114:236.401$45 e na do Porto 4:990.542$50 — *Pendant le mois de Octobre le montant des transactions efectuées à la Bourse de Lisbonne a été 114:236.401$45 et a celle de Porto 4:990.542$50.*

Taxa média de juro real dos títulos de rendimento fixo

Taux moyen d'intérêt réel des titres à revenu fixe

Meses *Mois*		Dívida pública — *Dette publique*: Conjunto *Ensemble*	Consolidado *Perpétuelle*	Externo *Extérieure*	Obrigações — *Obligations*: Conjunto *Ensemble*	Caminhos de ferro *Chemins de fer*	Diversas *Diverses*
1		2	3	4	5	6	7
Outubro	1938	3,79	3,81	3,77	6,17	7,99	4,86
	1939	4,18	4,21	..	6,41	8,14	4,98
	1940	4,37	4,11	4,54	6,71	9,30	4,66
	1941	3,41	3,34	3,81	6,05	8,45	4,21
	1942	2,73	2,64	3,10	4,78	6,62	3,87
	1943	3,03	3,03	3,03	4,22	5,09	3,73
	1944	2,75	3,03	2,74	4,00	4,80	3,51
	1945	2,84	2,85	3,07	4,04	4,72	3,41
1946	Janeiro	2,80	2,84	3,12	5,24	7,12	3,39
	Fevereiro	2,83	2,85	3,07	4,99	6,60	3,38
	Março	2,82	2,84	3,11	5,48	7,91	3,34
	Abril	2,82	2,83	3,07	5,33	7,45	3,44
	Maio	2,79	2,83	3,00	4,99	7,66	3,37
	Junho	2,77	2,80	2,97	4,98	7,65	3,32
	Julho	2,79	2,82	3,01	5,07	8,20	3,32
	Agosto	2,80	2,83	3,03	5,57	9,31	3,32
	Setembro	2,82	2,82	3,09	5,93	9,92	3,26
	Outubro	2,85	2,83	3,05	5,68	9,57	3,31

Bolsa de Mercadorias de Lisboa. Cotações efectuadas

OUTUBRO 1946 — *Bourse de marchandises de Lisbonne. Cours effectués* — OCTOBRE 1946

Géneros *Produits*	Unidade *Unité*	Médias semanais — *Moyennes hebdomadaires*: 1.ª semana *1ère semaine*	2.ª semana *2ème semaine*	3.ª semana *3ème semaine*	4.ª semana *4ème semaine*	5.ª semana *5ème semaine*
1	2	3	4	5	6	7
Produtos alimentícios — *Produits alimentaires:*						
Nacionais — *Nationaux:*						
Bacalhau nacionalizado — *Morue nationalisée:*						
Crescido — *Développée*	60 Kg.	..	630$50	..	..	..
Corrente — *Courante*	»	..	570$50	..	..	..
Miudo — *Petite*	»	..	522$50	..	..	..
Sortido de 2.ª — *2ème catégorie*	»	..	438$50	..	..	..
Sortido de 3.ª — *3ème catégorie*	»	..	162$50	..	..	..
Estrangeiros — *Étrangers:*						
Bacalhau da Noruega — *Morue de Norvege:*						
Crescido	60 Kg.	..	(*a*) 630$50	(*a*) 630$50	..	(*a*) 630$50
Corrente	»	..	(*a*) 570$50	(*a*) 570$50	..	(*a*) 570$50
Miudo	»	..	..	..	..	(*a*) 522$50
Sortido de 2.ª	»	..	..	..	..	(*a*) 438$50
Sortido de 3.ª	»	..	..	..	..	(*a*) 162$50
Produtos diversos — *Produits divers:*						
Nacionais — *Nationaux:*						
Palha de trigo — *Paille de blé*	1.000 Kg.	..	..	..	390$00	..

(*a*) *Cif* Tejo.

X.—Bancos. Banques

I.—Situação bancária em 30 de Setembro de 1946

Situation bancaire au 30 Septembre 1946

Apuramento provisório (valores em contos) — *Éléments provisoires (valeurs en 1.000 «escudos»)*

Bancos, caixas, companhias de crédito e sociedades por quotas e nome colectivo e firmas individuais *Banques, caisses, compagnies de crédit et sociétés à responsabilité limitée et nom collectif et raisons personnelles*	Sedes	Activo — *Actif*				Passivo — *Passif*	
		Caixa — *En caisse*		Carteira comercial *Portefeuille commercial*	Empréstimos diversos *Avances diverses*	Depósitos à ordem *Dépôts à vue*	Depósitos a prazo *Dépôts à terme*
		Dinheiro em cofre *Espèces*	Dinheiro noutros bancos *Dépôts dans d'autres banques*				
1	2	3	4	5	6	7	8
TOTAL GERAL	—	**559.752**	**9.430.340**	**3.821.985**	**4.866.082**	**29.454.684**	**1.009.720**
Bancos e casas bancárias—Total	—	**464.334**	**4.635.926**	**3.796.931**	**2.235.603**	**21.691.931**	**746.460**
Continente	—	**459.809**	**4.623.443**	**3.762.733**	**2.193.918**	**21.629.691**	**734.500**
Banco Agrícola e Industrial Visiense	Viseu	556	1.673	8.358	22.782	19.980	10.645
Banco da Agricultura	Lisboa	1.356	2.445	13.084	5.777	9.939	8.269
Banco do Alentejo	Evora	1.011	2.676	14.061	1.291	8.894	4.131
Banco do Algarve	Faro	2.496	4.703	14.182	3.212	17.836	2.483
Banco Aliança	Porto	8.529	15.692	42.818	22.777	102.974	13.133
Banco de Angola	Lisboa	1.557	628.460	15.708	29.367	182.002	..
Banco Borges & Irmão	Porto	56.456	236.263	308.412	97.046	718.664	146.866
Banco Burnay	Lisboa	3.433	107.549	6.839	19.918	132.004	2.352
Banco Espírito Santo e Comercial de Lisboa	Lisboa	96.470	895.717	683.144	376.114	2.566.241	57.986
Banco Ferreira Alves e Pinto Leite	Porto	5.260	10.871	44.074	10.979	72.292	8.971
Banco Fonsecas, Santos & Viana	Lisboa	25.482	836.034	156.229	488.507	1.747.540	..
Banco Lisboa & Açores	Lisboa	67.552	410.668	593.344	123.008	1.271.316	98.599
Banco Nacional Ultramarino	Lisboa	41.860	784.197	823.776	496.151	1.441.926	152.105
Banco Pinto & Sotto Mayor	Lisboa	29.245	55.268	267.794	43.830	383.520	50.691
Banco de Portugal (*a*)	Lisboa	(*b*) 1.429	..	365.903	1.200	11.667.826	..
Banco Português do Atlântico	Porto	18.507	7.869	60.760	28.642	104.704	21.215
Banco Português do Continente e Ilhas	Lisboa	5.877	11.226	60.846	7.688	78.330	6.847
Banco Raposo de Magalhães	Alcobaça	3.282	5.126	42.422	5.186	36.166	24.867
Banco Regional de Aveiro	Aveiro	3.909	130	16.523	18.471	18.177	11.455
The Bank of London & South America, L^td^ (Lisboa)	Lisboa	15.721	323.365	10.248	9.440	330.135	1.035
The Bank of London & South America, L^td^ (Porto)	Porto	11.764	106.128	22.709	21.883	168.491	2.292
Crédit Franco-Portugais (Agên. de Lisboa e Porto)	Lisboa	24.371	35.280	27.932	117.779	185.300	..
Companhia Geral de Crédito Predial Português	Lisboa	7.610	1.870	27.772	135.586	69.036	58.193
Casas bancárias (inclui o movimento de treze estabelecimentos de crédito)	—	26.076	140.233	135.795	107.284	296.398	52.365
Ilhas	—	**4.525**	**12.483**	**34.198**	**41.685**	**62.240**	**11.960**
Banco Agrícola de S. Miguel	Ponta Delgada	263	3	695	10.724	244	16
Banco da Madeira	Funchal	1.557	3.116	17.392	15.302	24.753	6.275
Banco Micaelense	Ponta Delgada	1.956	193	6.019	1.872	9.019	208
Casas bancárias (inclui o movimento de dois estabelecimentos de crédito)	—	749	9.171	10.092	13.787	28.224	5.461
Caixas económicas—Total	—	**95.418**	**4.794.414**	**25.054**	**2.630.479**	**7.762.753**	**263.260**
Continente	—	**93.154**	**4.780.212**	**6.550**	**2.603.041**	**7.719.708**	**239.684**
Caixa de Crédito Portuense	Porto	90	382	..	2.476	1.607	1.053
Caixa Económica A Reforma	Porto	94	6	..	489	474	107
Caixa Económica de Abrantes	Abrantes	46	..	..	334	48	162
Caixa Econ. de Empreg. no Comércio de Lisboa	Lisboa	24	515	..	1.053	1.277	..
Caixa Económica da Guarda	Guarda	20	100	6.550	1.816	16.912	..
Caixa Econ. do Montepio Comercial e Industrial	Lisboa	1.628	3.584	..	24.497	27.974	..
Caixa Económica do Porto	Porto	77	19	..	833	839	128
Caixa Económica Social	Porto	26	196	..	488	634	52
Caixa Económica de Vila Nova de Gaia	Gaia	15	420	..	577	1.683	11
Caixa Geral de Depósitos (Estado)	Lisboa	48.384	4.697.251	..	2.156.969	(*c*) 7.091.361	238.171
Montepio Geral	Lisboa	42.750	77.739	..	413.509	576.899	..
Ilhas	—	**2.264**	**14.202**	**18.504**	**27.438**	**43.045**	**23.576**
Caixa Económica de Angra do Heroísmo	A. do Heroísmo	165	2.518	4.431	2.617	8.838	5.225
Caixa Económica Faialense	Faial	77	4	..	2.848	601	2.333
Caixa Económica do Funchal	Funchal	1	7.756	..	7.165	14.055	..
Caixa Económica Gonçalves Zarco	Funchal	4	305	..	165	429	..
Caixa Económica da Misericórdia de Ponta Delgada	Ponta Delgada	2	48	653	32	75	495
Caixa Económica da Misericórdia da Povoação	Povoação	195	229	1.198	706	1.096	893
Caixa Económica do Montepio Madeirense	Funchal	13	1.398	..	4.075	3.972	..
Caixa Económica do Montepio Terceirense	A. do Heroísmo	435	607	3.803	1.999	4.036	3.734
Caixa Económica Picoense	Pico	35	4	..	567	164	225
Caixa Económica da Ribeira Grande	Ponta Delgada	428	71	2.314	1.068	1.649	1.698
Caixa Econ. da Misericórdia de A. do Heroísmo	A. do Heroísmo	133	831	2.503	2.658	5.528	4.073
Caixa Econ. da Soc. Coop. Previd. Operária	Horta	230	2	..	2.700	350	2.398
Caixa Económica da Vila da Praia da Vitória	Praia da Vitória	546	429	3.602	838	2.252	2.502
Bancos, casas bancárias e caixas económicas — No continente—Total	—	**552.963**	**9.403.655**	**3.769.283**	**4.796.959**	**29.349.399**	**974.184**
Bancos, casas bancárias e caixas económicas — Nas ilhas—Total	—	**6.789**	**26.685**	**52.702**	**69.123**	**105.285**	**35.536**

(*a*) Situação relativa à última quarta-feira do mês. (*b*) Moeda divisionária. Para «encaixe-ouro» e «outras reservas», vd. quadro «Situações semanais» deste Banco. (*c*) Estão incluídos 340.588 contos referentes a depósitos obrigatórios e 135.970 contos de depósitos da Caixa Económica Postal.

II.—Banco de Portugal. Situações semanais

1946 *Banque de Portugal. Situations hebdomadaires*

Designação	Em 4 de Setembro *Au 4 Septembre* — Escudos	Em 11 de Setembro *Au 11 Septembre* — Escudos	Em 18 de Setembro *Au 18 Septembre* — Escudos	Em 25 de Setembro *Au 25 Septembre* — Escudos	Désignation
1	2	3	4	5	6
ACTIVO					**ACTIF**
I. Reservas (artigos 26.º e 27.º dos estatutos e decreto n.º 22:496, de 4 de Maio de 1933):					I. Réserves (articles 26 et 27 des statuts et décret nº 22.496, du 4 mai 1933):
1. Ouro em barra e amoedado	6.005.462.777	6.001.462.110	5.991.327.086	6.010.624.668	1. Or en lingots et monnayé.
2. Disponibilidades em moeda estrangeira	5.043.037.737	5.063.347.546	5.066.500.893	5.047.192.941	2. Disponibilités en monnaies étrangères.
II. Outras garantias (artigo 29.º dos estatutos):					II. Autres garanties (article 29 des statuts):
1. Diversas disponibilidades em ouro e em moeda estrangeira	7.830.001.999	7.838.163.916	7.846.081.996	7.850.656.309	1. Disponibilités diverses en or et en monnaies étrangères.
2. Títulos da dívida pública portuguesa	305.964.360	305.964.360	305.964.360	305.964.360	2. Titres de la dette publique portugaise.
3. Dívida do Estado	1.017.743.145	1.017.743.145	1.017.743.145	1.017.743.145	3. Dette de l'Etat.
4. Tesouro Público — c/c . .	..	..	..	..	4. Compte courant du Trésor Public.
5. Carteira comercial	138.150.762	136.245.030	128.142.085	117.284.942	5. Portefeuille commercial.
6. Empréstimos e suprimentos	1.200.000	1.200.000	1.200.000	1.200.000	6. Avances.
III. Outras verbas do activo:					III. Divers:
1. Moeda divisionária	1.487.097	1.442.910	1.445.781	1.428.600	1. Monnaie d'appoint.
2. Diversos títulos de crédito	125.026.327	125.827.327	126.828.577	128.056.765	2. Divers titres.
3. Carteira comercial (diversos)	248.491.131	250.879.598	249.695.914	248.618.118	3. Portefeuille commercial.
4. Diversos empréstimos e suprimentos	..	..	..	..	4. Avances.
5. Edifícios, móveis e máquinas	12.327.954	12.329.054	12.329.324	12.336.524	5. Immeubles de service, matériel et mobilier.
6. Diversos.	321.975.116	329.033.585	323.051.995	326.628.538	6. Divers.
IV. Valores depositados	415.326.503	414.226.421	413.389.397	413.142.864	IV. Valeurs en dépôt de garantie et autres.
Total	**21.466.194.908**	**21.497.865.002**	**21.483.700.553**	**21.480.877.774**	**Total.**
PASSIVO					**PASSIF**
V. Capital realizado	100.000.000	100.000.000	100.000.000	100.000.000	V. Capital versé.
VI. Fundos de reserva:					VI. Fonds de reserve:
1. Fundo geral de reserva . .	12.642.253	12.642.253	12.642.253	12.642.254	1. Fonds général de réserve.
2. Fundo especial de reserva	79.942.253	79.942.253	79.942.253	79.942.253	2. Fonds spécial de réserve.
VII. Notas em circulação.	8.106.217.660	8.122.687.500	8.100.823.020	8.137.609.560	VII. Billets en circulation.
VIII. Outras responsabilidades-escudos à vista:					VIII. Autres engagements en «escudos» à vue:
1. Depósitos e contas correntes:					1. Comptes courants et comptes de dépôt de fonds:
a) Tesouro Público—c/c	3.197.666.326	3.210.321.939	3.229.754.373	3.218.769.311	*a*) Trésor Public.
b) Junta do Crédito Público	98.082.472	90.251.590	84.662.583	80.093.310	*b*) Comité du Crédit Public.
c) Bancos e banqueiros	8.024.038.057	8.020.784.874	8.050.341.780	8.019.009.885	*c*) Banques et banquiers.
d) Outros depósitos . .	119.961.379	115.167.232	116.838.895	117.453.461	*d*) Autres dépots de fonds.
e) Diversos	329.559.138	351.321.554	308.182.052	314.376.468	*e*) Divers.
2. Cheques a pagar	2.931.675	2.749.071	6.282.660	14.003.421	2. Traites à vue.
IX. Responsabilidades em moeda estrangeira:					IX. Engagements en monnaies étrangères:
1. Saldos no estrangeiro e outras responsabilidades (artigo 28.º dos estatutos)	256.163.143	255.862.403	255.915.714	255.843.308	1. Soldes créditeurs à l'étranger et autres engagements (article 28 des statuts).
2. Diversos.	..	..	..	..	2. Divers.
X. Outras verbas do passivo . . .	723.664.049	721.907.912	724.925.572	717.991.679	X. Divers.
XI. Credores de valores depositados	415.326.503	414.226.421	413.389.398	413.142.864	XI. Déposants de valeurs en dépôt de garantie et autres.
Total	**21.466.194.908**	**21.497.865.002**	**21.483.700.553**	**21.480.877.774**	**Total.**

Proporção das reservas para as responsabilidades-escudos à vista

Couverture des engagements en «escudos» à vue

Reservas	11.048.500.514	11.064.809.656	11.057.827.979	11.057.817.609	Réserves.
Menos os saldos no estrangeiro e outras responsabilidades (artigo 28.º dos estatutos)	256.163.143	255.862.403	255.915.714	255.843.308	Moins les soldes créditeurs à l'étranger et autres engagements (article 28 des statuts).
Total	**10.792.337.371**	**10.808.947.253**	**10.801.912.265**	**10.801.974.301**	**Total.**
Notas em circulação	8.106.217.660	8.122.687.500	8.100.823.020	8.137.609.560	Billets en circulation.
Outras responsabilidades-escudos à vista	11.772.239.047	11.790.596.260	11.796.062.343	11.763.705.856	Autres engagements «escudos» à vue.
Total	**19.878.456.707**	**19.913.283.760**	**19.896.885.363**	**19.901.315.416**	**Total.**
Proporção	54,29 %	54,28 %	54,28 %	54,27 %	Proportion.
Taxa de desconto directo: 2 ½ %					**Taux de l'escompte direct: 2 ½ %**
Taxa de redesconto: 2 %					**Taux du réescompte: 2 %**

Câmaras de Compensação. Movimento geral

Chambres de Compensation. Mouvement général

1946

	Associados *Sociétaires ou membres*	Efeitos *Effets* — Admitidos à compensação *Admis à la compensation* — Quantidade *Quantité*	Importância *Montant* — Contos *1.000 «escudos»*	Liquidados por compensação *Réglés par compensation* — Quantidade *Quantité*	Importância *Montant* — Contos *1.000 «escudos»*	Saldos apurados por compensação *Soldes obtenus par compensation* — Devedores *Débiteurs* — Contos *1.000 «escudos»*	Credores *Créditeurs* — Contos *1.000 «escudos»*
	1	2	3	4	5	6	7
	Setembro — *Septembre*						
Lisboa	Banco de Portugal	2.786	197.077	3.651	230.469	111.484	78.092
Lisboa	Banco Nacional Ultramarino	10.902	301.565	17.311	329.155	80.461	52.871
Lisboa	Caixa Geral de Depósitos, Crédito e Previdência	2.831	143.913	6.795	237.208	151.975	58.680
Lisboa	Banco Lisboa & Açores	17.035	352.100	16.985	337.385	46.689	61.404
Lisboa	Banco Espírito Santo e Comercial de Lisboa	30.518	563.952	24.576	593.595	116.778	87.135
Lisboa	Banco Pinto & Sotto Mayor	5.913	116.058	5.499	97.273	19.971	38.756
Lisboa	José Henriques Tota, Limitada	5.067	111.521	3.065	75.763	17.042	52.800
Lisboa	Banco Fonsecas, Santos & Viana	18.048	497.921	15.066	429.336	40.194	108.779
Lisboa	Banco Borges & Irmão (agência de Lisboa)	8.155	165.633	8.307	119.556	24.350	70.427
	Total	**101.255**	**2.449.740**	**101.255**	**2.449.740**	**608.944**	**608.944**
Porto	Caixa Filial do Banco de Portugal	2.619	42.023	2.317	84.419	48.437	6.041
Porto	Banco Nacional Ultramarino (filial do Porto)	3.210	63.592	9.536	86.733	28.045	4.904
Porto	Caixa Geral de Depósitos, Crédito e Previdência	1.947	11.889	2.052	51.833	44.723	4.779
Porto	Banco Aliança	6.298	74.385	6.099	70.081	6.189	10.493
Porto	Banco Borges & Irmão	10.468	163.540	8.059	118.288	15.168	60.420
Porto	Banco Espírito Santo e Comercial de Lisboa (filial)	12.747	154.543	8.025	110.926	4.183	47.800
Porto	Banco Lisboa & Açores (filial)	3.523	53.696	3.278	45.720	4.680	12.656
Porto	Banco Pinto & Sotto Mayor (filial)	2.669	35.804	4.115	31.472	4.644	8.976
	Total	**43.481**	**599.472**	**43.481**	**599.472**	**156.069**	**156.069**
	Outubro — *Octobre*						
Lisboa	Banco de Portugal	3.404	220.795	4.153	205.159	65.764	81.400
Lisboa	Banco Nacional Ultramarino	11.870	312.339	19.894	372.383	96.204	36.160
Lisboa	Caixa Geral de Depósitos, Crédito e Previdência	3.168	135.703	7.736	208.954	127.614	54.362
Lisboa	Banco Lisboa & Açores	20.051	393.788	19.299	358.726	50.490	85.552
Lisboa	Banco Espírito Santo e Comercial de Lisboa	35.071	649.709	27.832	673.301	105.285	81.693
Lisboa	Banco Pinto & Sotto Mayor	6.723	144.021	6.401	119.158	25.693	50.556
Lisboa	José Henriques Tota, Limitada	5.720	121.433	3.445	86.476	15.437	50.394
Lisboa	Banco Fonsecas, Santos & Viana	20.741	555.689	17.062	532.988	85.659	108.360
Lisboa	Banco Borges & Irmão (agência de Lisboa)	8.926	146.139	9.852	122.471	29.247	52.916
	Total	**115.674**	**2.679.616**	**115.674**	**2.679.616**	**601.393**	**601.393**
Porto	Caixa Filial do Banco de Portugal	3.364	63.422	2.650	132.216	80.117	11.323
Porto	Banco Nacional Ultramarino (filial do Porto)	3.455	74.264	10.993	91.460	24.905	7.708
Porto	Caixa Geral de Depósitos, Crédito e Previdência	2.272	20.754	2.204	18.768	8.754	10.741
Porto	Banco Aliança	7.632	90.437	6.945	87.258	11.362	14.541
Porto	Banco Borges & Irmão	12.141	152.612	9.409	135.048	16.231	33.795
Porto	Banco Espírito Santo e Comercial de Lisboa (filial)	14.149	184.216	9.751	124.735	8.204	67.685
Porto	Banco Lisboa & Açores (filial)	4.068	62.485	3.765	61.357	11.672	12.800
Porto	Banco Pinto & Sotto Mayor (filial)	3.217	46.069	4.581	43.417	8.864	11.516
	Total	**50.298**	**694.259**	**50.298**	**694.259**	**170.109**	**170.109**

XI.—Moeda. Monnaie

I.—Câmbios
Changes

Praças *Places*	Unidade de cotação *Unité de cotation*	Médias mensais—*Moyennes mensuelles* 1945 Novembro *Novembre*	1945 Dezembro *Décembre*	1946 Janeiro *Janvier*	Fevereiro *Février*	Março *Mars*	Abril *Avril*	Maio *Mai*	Junho *Juin*	Julho *Juillet*	Agosto *Août*	Setembro *Septembre*	Outubro *Octobre*
1	2	3	4	5	6	7	8	9	10	11	12	13	14
Câmbios sobre as principais praças estrangeiras *Cours des changes sur les principales places étrangères*													
Londres . .	£ esterlina	100$50	100$50	100$50	100$50	100$50	100$50	100$50	100$50	100$50	100$50	100$50	100$50
Paris . . .	Franco	$50,2	$49	$20,8	$20,8	$20,8	$20,8	$20,0	$20,8	$20,8	$20,8	$20,8	$20,8
Madrid . .	Peseta	2$29,9	2$29,9	2$29,9	2$29,9	2$29,9	2$29,9	2$29,9	2$29,9	2$29,9	2$29,9	2$29,9	2$29,9
Roma . . .	Lira	1$25,8	1$25,8	1$25,8	1$25,8	1$25,8	1$25,8	1$25,8	1$25,8	1$25,8	1$25,8	1$25,8	1$25,8
New-York	Dólar	24$94	24$94	24$94	24$94	24$94	24$94	24$94	24$94	24$94	24$94	24$94	24$94
Berlim. . .	Reichsmark	9$90,2	9$90,2	9$90,2	9$90,2	9$90,2	9$90,2	9$90,2	9$90,2	9$90,2	9$90,2	9$90,2	9$90,2
Genebra . .	Franco S.co	5$79	5$79	5$79	5$79	5$79	5$79	5$79	5$79	5$81,3	5$82	5$82	5$82
Amesterdão	Florim	13$37,7	13$37,7	13$37,7	13$37,7	13$01,2	9$39,8	9$39,8	9$39,8	9$39,8	9$39,8	9$39,8	9$39,8
Bruxelas. .	Franco B.ga	$57	$57	$56,9	$56,8	$56,8	$56,8	$56,8	$56,8	$56,8	$56,8	$56,8	$56,8
Estocolmo	Coroa S.ca	5$94,3	5$94,3	5$94,3	5$94,3	5$94,3	5$94,3	5$94,3	5$94,3	6$35,2	6$94,8	6$94,8	6$94,8
Oslo. . . .	Coroa N.sa	5$72,5	5$72,5	5$72,5	5$72,5	5$72,5	5$72,5	5$72,5	5$72,5	5$72,5	5$62,1	5$02,5	5$02,5
Copenhague	Coroa D.sa	5$19,7	5$19,7	5$19,7	5$19,7	5$19,7	5$19,7	5$19,7	5$19,7	5$19,7	5$10,7	5$19,7	5$19,7
Helsínquia	Marco	$56	$56	$56	$56	..	..	..	..	..	..	..	..
Buenos Aires	Peso	6$20,23	6$21,9	6$19,2	6$15,6	6$14,8	6$13	6$13	6$13,9	6$14,4	6$14,5	6$15,3	6$16,8
Tóquio . .	Yen	5$80,8	5$80,8	5$80,8	5$80,8	5$80,8	5$80,8	5$80,8	5$80,8	5$80,8	5$80,8	5$80,8	5$80,8
Câmbios de diversas praças estrangeiras sobre Lisboa *Cours des changes de diverses places étrangères sur Lisbonne*													
Londres . .	Escudos por £ 1	100$20	100$20	100$20	100$20	100$20	100$20	100$20	100$20	100$20	100$20	100$20	100$20

II.—Cotações do ouro e da prata em Londres
Cours de l'or et de l'argent à Londres

Por onça troy—*Par once troy* **(31,103481 grs.)**

Períodos *Périodes*	Ouro fino—*Or fin* Máxima—*Plus haut* Shillings	Máxima Pence	Mínima—*Plus bas* Shillings	Mínima Pence	Média—*Moyen* Shillings	Média Pence	Prata standard (37/40)—*Argent standard* (Em pence—*En pence*) Máxima *Plus haut*	Mínima *Plus bas*	Média *Moyen*
1	2	3	4	5	6	7	8	9	10
1936	142	8,5	137	2,5	140	8,431	22,9375	19	20,07485
1937	142	7,5	139	3,5	140	9,011	21,5	18,1875	20,0674
1938	150	..	139	5	142	6,288	20,5825	18,375	19,52277
1939	168	..	148	2	155	1,672	23,5	16,0625	20,55788
1940	168	..	168	..	168	..	23,5	20,0625	22,23124
1941	168	..	168	..	168	..	23,5	23,1875	23,43944
1942	168	..	168	..	168	..	23,5	23,4375	23,49950
1943	168	..	168	..	168	..	23,5	23,5	23,5
1944	168	..	168	..	168	..	23,5	23,5	23,5
1945	172	3	168	..	170	4,536	44	25,5	30,51
1946 Janeiro a Julho	172	3	172	3	172	3	44	44	44
1946 Agosto	172	3	172	3	172	3	55,5	44	54,40
1946 Setembro e Outubro	172	3	172	3	172	3	55,5	55,5	55,5

III.—Relação entre valores-ouro e a moeda corrente
1946 *Rapport entre la valeur-or et la monnaie courante*

Espécies *Espèces*	Janeiro a Outubro *Janvier-Octobre*
À paridade de 4$50 (1911)—*À parité de 4$50* Ágio do ouro, %—*Agio de l'or*	4.456,267
Preço de 1$-ouro (escudos)—*Prix de 1$-or*	45,5627
À paridade de 110$ (1931)—*À parité de 110$* Ágio do ouro, %—*Agio de l'or*	86,3933
Preço de 1$-ouro (escudos)—*Prix de 1$-or*	1,8639
Preço de uma libra-ouro (escudos)—*Prix de une livre-or*	205$03,2

Rendimentos cobrados nas circunscrições aduaneiras

Revenus perçus dans les circonscriptions douanières

1.000 escudos

Designação *Désignation*	1945						1946					
	Julho *Juillet*	Agosto *Août*	Setembro *Septembre*	Outubro *Octobre*	Novembro *Novembre*	Dezembro *Décembre*	Janeiro *Janvier*	Fevereiro *Février*	Março *Mars*	Abril *Avril*	Maio *Mai*	Junho *Juin*
1	2	3	4	5	6	7	8	9	10	11	12	13
Por circunscrições aduaneiras — *Par circonscriptions douanières*	**72.053**	**68.097**	**70.301**	**75.902**	**85.751**	**71.667**	**71.738**	**90.402**	**95.459**	**97.174**	**102.462**	**92.323**
Alfândega de Lisboa — *Douane de Lisbonne*	54.069	52.867	52.814	57.519	59.629	49.789	59.354	63.974	69.794	72.899	77.141	70.470
Alfândega do Porto — *Douane de Porto*	14.768	12.500	14.876	15.616	22.682	19.155	10.245	22.691	22.567	20.831	21.810	19.147
Alfândega do Funchal — *Douane de Funchal*	1.835	1.205	1.465	1.818	1.979	1.443	1.203	2.494	2.187	2.064	2.487	1.514
Alfândega de Ponta Delgada — *Douane de Ponta Delgada*	366	462	489	454	428	701	423	436	522	503	463	431
Alfândega de Angra do Heroísmo — *Douane d'Angra do Heroïsmo*	800	778	489	371	829	436	386	423	302	513	462	583
Alfândega da Horta — *Douane de Horta*	215	285	168	124	204	143	127	384	87	364	99	178
Por verbas de receita — *Par rubriques de recette*	**72.053**	**68.097**	**70.301**	**75.902**	**85.751**	**71.667**	**71.738**	**90.402**	**95.459**	**97.174**	**102.462**	**92.323**
Direitos de importação — *Droits d'importation*	**45.111**	**45.944**	**47.253**	**51.023**	**51.798**	**40.678**	**48.424**	**59.536**	**66.695**	**64.628**	**74.540**	**67.283**
Sobre produtos das colónias — *Sur produits des colonies:*												
Cereais — *Céréales*	..	..	79	72	..	..	..	..	..	..	83	58
Vários géneros e mercadorias — *Différents produits et marchandises*	6.266	5.629	4.462	5.775	10.033	7.567	3.698	8.514	9.873	8.108	8.808	6.841
Sobre produtos do estrangeiro — *Sur produits de l'étranger:*												
Cereais — *Céréales*	165	165	175	165	182	181	165	110	175	161	107	110
Tabaco em rama — *Tabac brut*	14.068	14.949	14.485	16.698	16.175	10.037	14.703	14.938	16.520	15.393	15.420	13.712
Tabaco manufacturado — *Tabac manufacturé*	418	872	3.057	3.400	1.921	705	1.631	1.705	1.436	1.193	1.237	1.472
Algodão — *Coton*	25	11	9	21	11	33	4	35	41	51	59	11
Carvão de pedra — *Charbon*	194	300	352	210	381	495	230	350	298	510	352	123
Vários géneros e mercadorias — *Différents produits et marchandises*	23.975	24.018	24.634	24.682	23.095	21.660	27.993	33.884	38.352	39.212	48.474	44.956
Direitos de exportação — *Droits d'exportation*	**4.612**	**3.195**	**3.647**	**3.851**	**5.513**	**4.868**	**4.431**	**5.606**	**5.351**	**7.486**	**4.473**	**3.770**
De vinho licoroso e engarrafado — *De vins liquoreux et en bouteilles*	179	51	136	72	176	72	90	70	63	117	98	161
De vinho não especificado — *De vins non spécifiés*	21	21	27	20	30	27	36	46	37	43	58	52
Fixos, de vários géneros e mercadorias — *Fixes, de différents produits et marchandises*	2.197	1.421	1.525	1.992	3.485	2.960	2.400	2.734	3.257	5.028	1.670	1.197
Ad valorem	2.215	1.702	1.959	1.767	1.822	1.809	1.905	2.756	1.994	2.298	2.647	2.360
Impostos — *Impôts*	**15.754**	**13.817**	**14.408**	**15.822**	**21.927**	**18.440**	**13.727**	**19.186**	**17.393**	**17.953**	**16.932**	**15.939**
Do selo — *Du timbre*	915	914	940	983	959	793	844	895	774	867	930	900
De salvação nacional — *De salut national*	8.849	6.940	6.495	7.485	13.887	12.158	6.558	13.681	13.046	12.713	11.383	10.538
Do pescado — *Sur le poisson*	5.155	5.516	6.231	6.872	6.291	4.667	5.470	3.585	2.706	3.391	3.519	3.354
De tonelagem — *De tonnage*	225	142	195	120	207	226	204	282	213	265	290	266
Do comércio marítimo — *Sur le commerce maritime*	465	277	508	325	528	531	616	707	615	670	741	816
Outros — *Autres*	145	28	39	37	55	65	35	36	39	47	69	65
Outras receitas — *Autres recettes*	**6.576**	**5.141**	**4.993**	**5.206**	**6.513**	**7.681**	**5.156**	**6.074**	**6.020**	**7.107**	**6.517**	**5.331**
Emolumentos — *Emoluments*	1.135	2.509	2.459	2.502	2.497	4.271	2.209	2.870	2.713	2.884	3.149	2.570
Multas — *Amendes*	173	213	146	97	157	198	91	99	113	133	237	238
Portos e barras — *Ports et entrées*	1.374	1.141	1.180	1.233	1.191	1.447	1.139	1.214	1.481	2.041	1.238	1.166
Taxas de tráfego — *Taxes de trafic*	385	347	337	388	358	375	342	437	394	414	433	445
Percentagem sobre as cobranças dos corpos administrativos — *Pourcentage sur les recouvrements des corps administratifs*	126	128	132	129	123	96	113	86	83	105	100	103
Percentagem sobre as cobranças dos organismos corporativos — *Pourcentage sur les recouvrements des organismes corporatifs*	366	223	237	320	410	379	266	460	586	853	566	278
Diversas — *Diverses*	1.017	580	502	537	1.777	915	996	908	650	677	794	531

Movimento de dinheiro nos cofres públicos

Mouvement de fonds dans les caisses publiques

Conta provisória mensal

Compte provisoire mensuel

Valores em milhares de contos
Valeurs en millions de «escudos»

Designação das contas *Indication des comptes*	1945					1946						
	Agosto *Août*	Setembro *Septembre*	Outubro *Octobre*	Novembro *Novembre*	Dezembro *Décembre*	Janeiro *Janvier*	Fevereiro *Février*	Março *Mars*	Abril *Avril*	Maio *Mai*	Junho *Juin*	Julho *Juillet*
1	2	3	4	5	6	7	8	9	10	11	12	13
Entradas mensais — *Entrées mensuelles* — **Total**	**895**	**1.013**	**1.148**	**993**	**1.587**	**1.271**	**993**	**1.007**	**1.060**	**1.082**	**1.072**	**1.267**
Receitas arrecadadas — *Recettes perçues*	330	213	356	300	782	515	318	247	330	239	387	478
Operações de tesouraria — *Opérations de trésorerie*	500	732	727	613	730	672	579	655	628	748	588	671
Transferências de fundos — *Transferts de fonds*	65	68	65	80	75	84	96	105	102	95	97	118
Saídas mensais — *Sorties mensuelles* — **Total**	**1.207**	**879**	**880**	**1.158**	**1.983**	**673**	**869**	**1.034**	**827**	**1.090**	**1.102**	**1.097**
Despesas públicas — *Dépenses publiques*	435	264	320	305	765	122	335	294	282	402	428	442
Operações de tesouraria — *Opérations de trésorerie*	708	546	495	774	1.141	467	439	634	444	593	580	533
Transferências de fundos — *Transferts de fonds*	64	69	65	79	77	84	95	106	101	95	94	122
Diferenças mensais — *Différences mensuelles:*												
Entre as entradas e as saídas — *Entre les entrées et les sorties*	— 312	134	268	— 165	— 396	598	124	— 27	233	— 8	— 30	170
Entre as receitas e as despesas — *Entre les recettes et les dépenses*	— 105	— 51	36	— 5	17	393	— 17	— 47	48	— 163	— 41	35
Situação no fim do mês — *Situation à la fin du mois:*												
Saldo entre as entradas e as saídas — *Solde entre les entrées et les sorties*	312	446	714	549	153	598	722	695	928	920	890	1.060
Saldo entre as receitas e as despesas — *Solde entre les recettes et les dépenses*	61	10	46	41	58	393	376	329	377	214	173	208
Saldo total existente (*a*) — *Solde total existant*	**2.667**	**2.801**	**3.069**	**2.904**	**2.508**	**3.106**	**3.230**	**3.203**	**3.436**	**3.428**	**3.398**	**3.568**
Nas tesourarias — *Dans les trésoreries*	127	153	172	157	103	199	168	179	178	174	168	205
No Banco de Portugal e suas agências — *Dans la Banque de Portugal et ses agences*	2.540	2.648	2.897	2.747	2.405	2.907	3.062	3.024	3.258	3.254	3.230	3.363

(*a*) Saldo do ano de 1945, 2.508 — *Solde de l'année 1945, 2.508.*

Situação da dívida flutuante

Situation de la dette flottante

1946

Designação das contas *Désignation des comptes*	Abril *Avril* — Saldos devedores *Soldes débiteurs* 1.000 escudos	Abril — Saldos credores *Soldes créditeurs* — Moeda estrangeira *Monnaie étrangère*	Abril — Saldos credores *Soldes créditeurs* — 1.000 escudos	Maio *Mai* — Saldos devedores *Soldes débiteurs* 1.000 escudos	Maio — Saldos credores *Soldes créditeurs* — Moeda estrangeira *Monnaie étrangère*	Maio — Saldos credores *Soldes créditeurs* — 1.000 escudos	Junho *Juin* — Saldos devedores *Soldes débiteurs* 1.000 escudos	Junho — Saldos credores *Soldes créditeurs* — Moeda estrangeira *Monnaie étrangère*	Junho — Saldos credores *Soldes créditeurs* — 1.000 escudos
1	2	3	4	5	6	7	8	9	10
Cauções de responsáveis — *Cautions en espèces*	2.159	..	..	2.137	..	..	2.136	..	..
Contas correntes no País — *Comptes courants dans le Pays*: Caixa Geral de Depósitos, Crédito e Previdência — *Caisse Générale des Dépôts, Crédit et Prévoyance*	103.474	..	..	118.351	..	..	147.593	..	..
Contas correntes no País: Banco de Portugal — *Banque de Portugal*	..	..	3.258.199	..	..	3.252.871	..	..	3.229.649
Contas correntes e depósitos em moedas estrangeiras — *Comptes courants et dépôts en monnaies étrangères*: Baring Brothers & C°, Limited, Londres	..	£ 47.122-15-01	4.712	..	£ 97.484-06-05	9.749	..	£ 59.021-04-11	5.902
	..	$ 12.333,88	306	..	$ 11.535,98	286	..	$ 12.535,98	286
	..	Fls. 17.424,31	163	..	Fls. 17.424,31	163	..	Fls. 17.424,31	163
Midland Bank, Limited, Londres	..	£ 32.519-09-05	3.252	..	£ 32.638-11-02	3.264	..	£ 33.050-12-10	3.305
	..	Blgs. 638.010,30	361	..	Blgs. 638.010,30	361	..	Blgs. 605.748,30	343
Anglo-Portuguese Colonial and Overseas Bank, Limited, Londres	..	£ 278.690-15-01	27.869	..	£ 482.760-03-01	48.276	..	£ 389.334-14-05	38.933
Crédit Lyonnais, França	..	Fr. 913.575,97	189	..	Fr. 976.966,07	202	..	Fr. 1.123.300,30	233
Chase National Bank of the City of New-York, Nova York	..	$ 2.454.701,32	60.914	..	$ 1.095.067,64	27.174	..	$ 928.737,85	23.047
Société de Banque Suisse, Bâle	..	Fr. S. 756.696,38	4.359	..	Fr. S. 105.669,76	609	..	..	..
Banque des Règlements Internationaux, Bâle (*a*)	..	Rmk. 862.500,00	8.497	..	Rmk. 862.500,00	8.497	..	Rmk. 862.500,00	8.497
Banco de Portugal (barras de ouro) — *Banque de Portugal (or en lingots)*	..	$ 17.416.247,00	432.184	..	$ 17.416.247,00	432.184	..	$ 17.416.247,00	432.184
	105.633	..	3.801.005	120.488	..	3.783.636	149.729	..	3.742.542
Saldo credor — *Solde créditeur*		3.695.372			3.663.148			3.592.813	

(*a*) O saldo indicado no Banco Internacional de Pagamentos é constituído pela entrega de Reichsmark 862.500, que constituem depósito permanente obrigatório do Governo Português durante a vigência dos acordos internacionais — *Le solde indiqué à la Banque Internationale des Paiements est constitué par la remise de Reichsmark 862.500, qui constituent un dépôt permanent obligatoire du Gouvernement Portugais pendant que sont en vigueur les accords internationaux.*

XIII.—Propriedade. Propriété

I.—Compra-venda de prédios, segundo o número e valor dos contratos celebrados

Vente d'immeubles, d'après le nombre et le montant des contrats effectués

SETEMBRO 1946 — (**Valores em contos** — *Valeurs en 1.000 «escudos»*) — SEPTEMBRE 1946

Número de ordem	Valor e número dos contratos e valor e natureza dos prédios / *Montant et nombre de contrats et valeur et nature des immeubles*	Total geral	Continente: Aveiro	Beja	Braga	Bragança	Castelo Branco	Coimbra	Évora	Faro	Guarda	Leiria	Lisboa	Portalegre	Porto	Santarém	Setúbal	Viana do Castelo	Vila Real	Viseu	Total	Cidades: Lisboa	Porto	Ilhas: Angra	Horta	Ponta Delgada	Funchal	Total	Número de ordem
1	1	2	3	4	5	6	7	8	9	10	11	12	13	14	15	16	17	18	19	20	21	22	23	24	25	26	27	28	
1	**Total, por distritos**—*Total, par districts* . . . — *Número de contratos*	*6.152*	*512*	*209*	*342*	*67*	*228*	*434*	*112*	*324*	*346*	*381*	*518*	*107*	*371*	*346*	*101*	*364*	*244*	*648*	*5.654*	*196*	*92*	*107*	*58*	*170*	*163*	*498*	1
2	Valor — **TOTAL** . .	77.239	2.077	1.295	2.293	371	1.271	1.776	995	2.003	1.917	1.579	33.885	1.223	11.229	1.802	964	1.257	1.163	3.070	70.170	29.906	7.860	680	507	3.393	2.489	7.069	2
3	Valor — Rústicos . .	26.800	1.364	364	1.160	284	710	1.183	418	859	1.448	841	6.928	283	2.485	718	342	881	769	1.853	22.890	5.488	1.139	403	199	2.426	882	3.910	3
4	Valeur — Urbanos . .	40.966	622	556	665	87	513	504	533	873	447	486	21.646	478	8.256	891	539	200	281	885	38.462	19.374	6.648	225	308	934	1.037	2.504	4
5	Valeur — Mistos . . .	9.473	91	375	468	..	48	89	44	271	22	252	5.311	462	488	193	83	176	113	332	8.818	5.044	73	52	..	33	570	655	5
6	Até 1 conto. . . . . — *Número de contratos*	*2.064*	*220*	*59*	*114*	*20*	*82*	*211*	*24*	*106*	*132*	*171*	*89*	*8*	*69*	*135*	*23*	*149*	*91*	*280*	*1.983*	*26*	*6*	*24*	*17*	*11*	*29*	*81*	6
7	Valor — **Total** . . .	1.380	138	45	69	15	51	137	14	70	98	116	65	6	45	101	15	100	58	178	1.321	18	3	20	12	9	18	59	7
8	Valor — Rústicos . .	1.091	111	31	57	11	33	103	9	66	75	100	42	5	36	88	13	80	45	140	1.045	9	2	17	7	5	17	46	8
9	Valeur — Urbanos . .	264	24	12	12	4	18	31	5	3	23	15	23	1	9	11	1	13	12	36	253	9	1	2	5	3	1	11	9
10	Valeur — Mistos . . .	25	3	2	..	..	..	3	..	1	..	1	..	..	..	2	1	7	1	2	23	..	..	1	..	1	..	2	10
11	De 1 a 5 contos . . . . . — *Número de contratos*	*2.362*	*193*	*97*	*126*	*27*	*98*	*156*	*39*	*127*	*139*	*153*	*175*	*53*	*122*	*147*	*26*	*157*	*105*	*224*	*2.164*	*38*	*17*	*47*	*31*	*62*	*58*	*198*	11
12	Valor — **Total** . . .	6.920	559	293	386	73	267	403	117	364	382	457	556	167	409	413	109	437	275	646	6.313	111	53	158	88	197	164	607	12
13	Valor — Rústicos . .	4.525	389	118	259	46	148	303	49	275	255	331	363	75	229	245	62	298	201	498	4.144	81	44	112	66	97	106	381	13
14	Valeur — Urbanos . .	2.008	141	160	91	27	118	87	68	68	127	92	184	92	132	149	34	70	67	137	1.844	30	6	33	22	90	19	164	14
15	Valeur — Mistos . . .	387	29	15	36	..	1	13	..	21	..	34	9	..	48	19	13	69	7	11	325	..	3	13	..	10	39	62	15
16	De 5 a 10 contos . . . . — *Número de contratos*	*767*	*49*	*35*	*57*	*10*	*20*	*34*	*23*	*44*	*36*	*33*	*66*	*25*	*60*	*32*	*19*	*39*	*22*	*84*	*688*	*19*	*12*	*17*	*3*	*36*	*23*	*79*	16
17	Valor — **Total** . . .	5.804	381	270	401	66	137	250	172	330	281	252	507	190	480	245	143	293	172	636	5.206	156	87	131	18	273	176	598	17
18	Valor — Rústicos . .	3.498	206	115	247	40	117	187	99	217	227	151	314	60	198	144	89	207	136	436	3.190	98	68	91	18	86	113	308	18
19	Valeur — Urbanos . .	1.936	146	141	101	26	20	63	67	90	44	75	169	126	257	71	48	31	36	182	1.693	49	19	32	..	177	34	243	19
20	Valeur — Mistos . . .	370	29	14	53	..	..	..	6	23	10	26	24	4	25	30	6	55	..	18	323	9	..	8	..	10	29	47	20
21	De 10 a 50 contos . . . . — *Número de contratos*	*759*	*49*	*14*	*39*	*10*	*23*	*29*	*24*	*43*	*35*	*22*	*102*	*17*	*82*	*29*	*31*	*17*	*23*	*54*	*643*	*51*	*36*	*19*	*6*	*53*	*38*	*116*	21
22	Valor — **Total** . . .	16.361	939	310	979	217	397	660	577	912	714	514	2.334	284	2.093	676	479	312	461	1.135	13.993	1.111	1.038	371	159	1.001	837	2.368	22
23	Valor — Rústicos . .	8.233	658	100	526	187	219	364	201	239	559	249	1.109	78	890	241	178	236	267	651	6.952	539	472	183	108	634	356	1.281	23
24	Valeur — Urbanos . .	6.079	251	170	235	30	171	223	338	527	143	214	828	199	996	293	238	31	166	258	5.311	418	566	158	51	355	204	768	24
25	Valeur — Mistos . . .	2.049	30	40	218	..	7	73	38	146	12	51	397	7	207	142	63	45	28	226	1.730	154	..	30	..	12	277	319	25
26	De 50 a 100 contos . . . — *Número de contratos*	*110*	*1*	*2*	*6*	..	*4*	*4*	*2*	*4*	*3*	*1*	*33*	*3*	*20*	*1*	*1*	*2*	*3*	*5*	*95*	*21*	*7*	..	..	*3*	*12*	*15*	26
27	Valor — **Total** . . .	8.166	60	137	458	..	286	326	115	327	322	100	2.459	176	1.511	57	72	115	197	355	7.073	1.642	587	..	..	202	891	1.093	27
28	Valor — Rústicos . .	2.840	..	..	71	..	60	226	60	62	212	10	1.012	65	477	..	..	60	120	128	2.563	804	188	..	..	137	140	277	28
29	Valeur — Urbanos . .	4.356	60	73	226	..	186	100	55	185	110	90	1.408	60	876	57	72	55	..	152	3.765	799	329	..	..	63	526	591	29
30	Valeur — Mistos . . .	970	..	64	161	..	40	..	..	80	..	..	39	51	158	..	..	..	77	75	745	39	70	..	..	..	225	225	30
31	De 100 a 500 contos . . . — *Número de contratos*	*76*	..	*2*	..	..	*1*	..	..	..	*1*	*1*	*42*	*1*	*16*	*2*	*1*	..	..	*1*	*68*	*35*	*12*	..	*1*	*4*	*3*	*8*	31
32	Valor — **Total** . . .	14.671	..	240	..	..	133	..	..	..	120	140	8.927	400	2.741	310	146	..	..	120	13.277	7.831	2.142	..	230	761	403	1.394	32
33	Valor — Rústicos . .	3.513	..	..	..	..	133	..	..	..	120	..	1.938	..	655	..	..	..	..	..	2.846	1.807	365	..	..	517	150	667	33
34	Valeur — Urbanos . .	10.136	..	..	..	..	..	..	..	..	..	..	6.797	..	2.036	310	146	..	..	120	9.409	5.832	1.777	..	230	244	253	727	34
35	Valeur — Mistos . . .	1.022	..	240	..	..	..	..	..	..	..	140	192	400	50	..	..	..	..	..	1.022	192	..	..	..	..	..	..	35
36	De 500 a 1.000 contos ou mais (*a*) . . . . . — *Número de contratos*	*14*	..	..	..	..	..	..	..	..	..	..	*11*	..	*2*	..	..	..	..	..	*13*	*11*	*2*	..	..	*1*	..	*1*	36
37	Valor — **Total** . . .	23.937	..	..	..	..	..	..	..	..	..	..	19.037	..	3.950	..	..	..	..	..	22.987	19.037	3.950	..	..	950	..	950	37
38	Valor — Rústicos . .	3.100	..	..	..	..	..	..	..	..	..	..	2.150	..	..	..	..	..	..	..	2.150	2.150	..	..	..	950	..	950	38
39	Valeur — Urbanos . .	16.187	..	..	..	..	..	..	..	..	..	..	12.237	..	3.950	..	..	..	..	..	16.187	12.237	3.950	..	..	..	..	..	39
40	Valeur — Mistos . . .	4.650	..	..	..	..	..	..	..	..	..	..	4.650	..	..	..	..	..	..	..	4.650	4.650	..	..	..	..	..	..	40

Observação.—O movimento das cidades de Lisboa e Porto está incluído nos respectivos distritos.

(*a*) Incluídos 7 contratos de valor superior a 1.000 contos, correspondentes a 7 prédios, no valor de 15.635 contos.

II.—Compra-venda de prédios nas cidades de Lisboa e Porto

Vente d'immeubles dans les villes de Lisbonne et Porto

1946

Valor dos prédios vendidos (em contos) *Valeur des propriétés vendues (en 1.000 «escudos»)*	Importâncias pagas *Sommes payées* — Total *Total* (1.000 esc.)	Prédios vendidos no todo *Propriétés vendues en entier* — Total *Total*		Rústicos *Rurales*		Urbanos *Urbaines*		Mistos *Mixtes*		Prédios vendidos em parte *Propriétés vendues en partie* — Total *Total*		Rústicos *Rurales*		Urbanos *Urbaines*		Mistos *Mixtes*	
		Número de prédios *Nombre de propriétés*	Importâncias pagas *Sommes payées* (1.000 escudos)	Número de prédios	Importâncias pagas (1.000 escudos)	Número de prédios	Importâncias pagas (1.000 escudos)	Número de prédios	Importâncias pagas (1.000 escudos)	Número de prédios	Importâncias pagas (1.000 escudos)	Número de prédios	Importâncias pagas (1.000 escudos)	Número de prédios	Importâncias pagas (1.000 escudos)	Número de prédios	Importâncias pagas (1.000 escudos)
1	2	3	4	5	6	7	8	9	10	11	12	13	14	15	16	17	18
Julho — *Juillet*																	
Lisboa																	
Total	52.827	272	48.876	119	3.570	137	43.672	16	1.634	117	3.951	76	1.954	34	1.703	7	294
Até 1	42	28	19	25	16	3	3	..	..	54	23	41	17	11	5	2	1
Mais de 1 a 5	145	27	83	25	76	2	7	..	..	19	62	15	49	3	9	1	4
Mais de 5 a 10	281	27	218	17	142	7	52	3	24	8	63	6	45	1	10	1	8
Mais de 10 a 20	633	33	493	19	283	14	210	..	..	8	140	4	75	4	65	..	..
Mais de 20 a 50	1.805	46	1.461	20	608	21	691	5	162	10	344	4	109	4	147	2	88
Mais de 50 a 100	2.462	28	2.112	7	486	18	1.381	3	245	5	350	3	237	2	113	..	..
Mais de 100 a 250	8.168	35	6.416	2	274	29	5.259	4	883	11	1.752	1	205	9	1.354	1	193
Mais de 250	39.291	48	38.074	4	1.685	43	36.069	1	320	2	1.217	2	1.217	..	..	..	..
Valor não especificado	..	..	..	..	..	..	..	..	..	..	..	..	..	..	..	..	..
Porto																	
Total	14.853	160	14.232	82	7.311	73	6.662	5	259	40	621	27	440	11	167	2	14
Até 1	17	23	13	22	12	1	1	..	..	5	4	5	4	..	..	..	..
Mais de 1 a 5	105	23	57	22	53	1	4	..	..	17	48	9	22	7	22	1	4
Mais de 5 a 10	218	25	199	17	136	8	63	..	..	2	19	1	9	..	..	1	10
Mais de 10 a 20	357	17	275	3	57	13	199	1	19	5	82	3	50	2	32	..	..
Mais de 20 a 50	1.190	25	921	7	242	16	599	2	80	8	269	7	246	1	23	..	..
Mais de 50 a 100	1.957	23	1.758	5	371	16	1.227	2	160	3	199	2	109	1	90	..	..
Mais de 100 a 250	2.584	17	2.584	4	675	13	1.909	..	..	..	..	..	..	..	..	..	..
Mais de 250	8.425	7	8.425	2	5.765	5	2.660	..	..	..	..	..	..	..	..	..	..
Valor não especificado	..	..	..	..	..	..	..	..	..	..	..	..	..	..	..	..	..
Agosto — *Août*																	
Lisboa																	
Total	60.296	309	57.134	168	2.951	128	53.287	13	896	63	3.162	36	684	24	2.386	3	92
Até 1	29	31	21	30	20	1	1	..	..	16	8	14	6	2	2	..	..
Mais de 1 a 5	264	70	228	61	199	9	29	..	..	11	36	7	20	3	13	1	3
Mais de 5 a 10	344	36	287	28	224	6	49	2	14	7	57	7	57	..	..	..	..
Mais de 10 a 20	695	33	522	24	394	8	110	1	18	11	173	2	31	8	128	1	14
Mais de 20 a 50	1.760	45	1.562	20	660	20	722	5	180	5	198	4	163	1	35	..	..
Mais de 50 a 100	2.002	20	1.499	3	199	15	1.165	2	135	6	503	1	100	4	328	1	75
Mais de 100 a 250	6.297	35	5.747	1	150	32	5.348	2	249	3	550	..	..	3	550	..	..
Mais de 250	48.905	39	47.268	1	1.105	37	45.863	1	300	4	1.637	1	307	3	1.330	..	..
Valor não especificado	..	..	..	..	..	..	..	..	..	..	..	..	..	..	..	..	..
Porto																	
Total	10.403	125	9.665	59	2.648	60	3.997	6	3.020	45	738	32	411	9	226	4	101
Até 1	17	19	10	18	9	1	1	..	..	13	7	10	4	3	3	..	..
Mais de 1 a 5	123	23	79	15	46	8	33	..	..	11	44	9	37	1	3	1	4
Mais de 5 a 10	179	12	103	4	33	7	60	1	10	9	76	8	69	..	..	1	7
Mais de 10 a 20	273	12	225	2	40	9	170	1	15	3	48	1	13	1	15	1	20
Mais de 20 a 50	873	23	763	11	329	12	434	..	..	4	110	2	45	2	65	..	..
Mais de 50 a 100	1.757	20	1.484	7	493	11	826	2	165	4	273	1	63	2	140	1	70
Mais de 100 a 250	2.396	12	2.216	1	198	10	1.838	1	180	1	180	1	180	..	..	..	..
Mais de 250	4.785	4	4.785	1	1.500	2	635	1	2.650	..	..	..	..	..	..	..	..
Valor não especificado	..	..	..	..	..	..	..	..	..	..	..	..	..	..	..	..	..
Setembro — *Septembre*																	
Lisboa																	
Total	29.906	192	25.722	113	2.064	71	18.711	8	4.947	110	4.184	73	3.424	30	663	7	97
Até 1	39	29	18	27	16	2	2	..	..	39	21	26	12	13	9	..	..
Mais de 1 a 5	260	62	173	51	130	10	38	1	5	30	87	21	65	7	18	2	4
Mais de 5 a 10	189	16	125	9	70	6	46	1	9	8	64	5	38	2	19	1	7
Mais de 10 a 20	424	17	267	11	166	6	101	..	..	11	157	5	62	3	46	3	49
Mais de 20 a 50	821	19	621	7	223	9	307	3	91	7	200	5	138	1	25	1	37
Mais de 50 a 100	1.380	14	1.126	5	437	9	689	..	..	3	254	2	174	1	80	..	..
Mais de 100 a 250	4.320	15	2.419	1	112	13	2.115	1	192	11	1.901	8	1.435	3	466	..	..
Mais de 250	22.473	20	20.973	2	910	16	15.413	2	4.650	1	1.500	1	1.500	..	..	..	..
Valor não especificado	..	..	..	..	..	..	..	..	..	..	..	..	..	..	..	..	..
Porto																	
Total	7.860	77	7.427	32	797	43	6.557	2	73	35	433	31	342	4	91	..	..
Até 1	7	7	4	7	4	..	..	..	..	4	3	2	1	2	2	..	..
Mais de 1 a 5	60	11	37	9	29	1	5	1	3	7	23	7	23	..	..	..	..
Mais de 5 a 10	167	7	62	5	42	2	20	..	..	15	105	14	96	1	9	..	..
Mais de 10 a 20	199	11	172	4	55	7	117	..	..	2	27	2	27	..	..	..	..
Mais de 20 a 50	943	22	748	4	134	18	614	..	..	6	195	6	195	..	..	..	..
Mais de 50 a 100	567	6	487	2	168	3	249	1	70	1	80	..	..	1	80	..	..
Mais de 100 a 250	1.602	10	1.602	..	..	10	1.602	..	..	..	..	..	..	..	..	..	..
Mais de 250	4.315	3	4.315	1	365	2	3.950	..	..	..	..	..	..	..	..	..	..
Valor não especificado	..	..	..	..	..	..	..	..	..	..	..	..	..	..	..	..	..

Hipotecas nos distritos do continente e ilhas

Hypothèques dans les districts du continent et îles adjacentes

JULHO A SETEMBRO 1946 — JUILLET–SEPTEMBRE 1946

Número de ordem	Distritos onde se realizou o contrato ou onde está situado o prédio *Districts où le contrat a eu lieu où de la situation de l'immeuble*	Total de contratos de empréstimo hipotecário *Total de contrats hypothécaires* — Número *Nombre*	Total de contratos de empréstimo hipotecário — Importâncias das dívidas *Montant des obligations* — Contos — *1.000 «escudos»*	Total de prédios hipotecados *Total d'immeubles hypothéqués* — Número *Nombre*	Total de prédios hipotecados — Importâncias garantidas *Montant garanti* — Contos — *1.000 «escudos»*	Contratos de empréstimo hipotecário *Contrats de prêt hypothécaire* — Com designação de prédios, segundo a natureza destes e importâncias das dívidas *Avec description des immeubles, suivant la nature de ceux-ci et le montant des dettes* — Rústicos *Ruraux* — Número *Nombre*	Rústicos — Contos *1.000 «escudos»*	Urbanos *Urbains* — Número *Nombre*	Urbanos — Contos *1.000 «escudos»*	Mistos *Mixtes* — Número *Nombre*	Mistos — Contos *1.000 «escudos»*	De natureza diversa *De différente nature* — Número *Nombre*	De natureza diversa — Contos *1.000 «escudos»*	De hipoteca geral *Hypothèque générale* — Número *Nombre*	De hipoteca geral — Contos *1.000 «escudos»*	Prédios hipotecados e importâncias das dívidas por eles garantidas *Immeubles hypothéqués et montant des dettes par eux garanties* — De natureza idêntica garantindo a mesma dívida *De nature identique garantissant la même dette* — Rústicos *Ruraux* — Número *Nombre*	Rústicos — Contos *1.000 «escudos»*	Urbanos *Urbains* — Número *Nombre*	Urbanos — Contos *1.000 «escudos»*	Mistos *Mixtes* — Número *Nombre*	Mistos — Contos *1.000 «escudos»*	De natureza diversa garantindo a mesma dívida *De diverse nature garantissant la même dette* — Número *Nombre*	De natureza diversa — Contos *1.000 «escudos»*	Valor atribuído aos prédios hipotecados *Valeur attribuée aux immeubles hypothéqués* — Rústicos *Ruraux*	Urbanos *Urbains*	Mistos *Mixtes*	Número d'ordre
1		2	3	4	5	6	7	8	9	10	11	12	13	14	15	16	17	18	19	20	21	22	23	24	25	26	
1	**TOTAL GERAL**	2.907	223.193	4.524	210.428	524	50.393	1.024	115.222	282	15.344	424	29.469	653	12.765	1.074	50.393	1.238	115.222	290	15.344	1.922	29.469	133.988	346.332	82.251	1
2	**Continente**	2.739	216.928	4.239	204.505	493	47.784	974	114.169	243	14.584	392	27.968	637	12.423	1.019	47.784	1.187	114.169	251	14.584	1.782	27.968	125.696	341.610	78.370	2
3	Aveiro	146	2.464	96	2.043	20	453	26	356	8	110	5	169	87	1.376	41	953	27	401	8	110	20	579	3.921	769	65	3
4	Beja	41	1.132	141	2.739	17	496	11	286	3	22	9	315	1	13	61	1.446	19	401	4	322	57	570	5.917	1.243	978	4
5	Braga	171	3.852	365	3.867	35	669	41	772	26	428	32	997	37	986	60	739	45	947	28	514	232	1.667	2.684	2.264	1.995	5
6	Bragança	26	1.373	151	1.278	9	350	9	208	1	11	7	804	..	..	93	350	10	208	1	11	47	709	1.573	560	30	6
7	Castelo Branco	50	1.753	123	1.641	21	438	12	178	4	385	13	752	..	..	54	481	14	178	4	385	51	597	479	647	485	7
8	Coimbra	62	1.072	60	1.452	8	132	14	470	2	65	1	25	37	380	14	132	19	710	7	205	20	405	1.520	2.421	730	8
9	Evora	48	1.305	111	2.300	12	402	19	528	6	120	11	255	..	..	44	532	23	993	7	520	37	255	1.993	2.626	951	9
10	Faro	51	1.458	120	1.908	12	269	22	898	3	64	14	227	..	..	25	389	41	1.178	4	114	50	227	1.527	3.351	835	10
11	Guarda	51	867	44	784	7	115	9	180	3	146	5	80	27	346	16	130	10	180	4	387	14	87	101	87	881	11
12	Leiria	97	2.250	199	3.921	24	443	18	582	8	259	20	589	27	377	37	763	26	1.204	14	805	122	1.149	2.615	3.019	2.828	12
13	Lisboa	811	155.054	965	127.998	134	37.862	445	93.933	85	9.737	90	12.333	57	1.189	148	27.093	474	86.383	53	6.145	290	8.377	49.688	262.367	37.041	13
14	Portalegre	33	2.492	114	6.482	14	1.266	7	214	3	280	9	732	..	..	43	3.636	12	234	6	635	53	1.977	17.630	957	4.326	14
15	Porto	634	32.504	592	23.843	58	2.686	273	14.701	43	2.075	73	7.735	187	5.307	79	1.564	318	16.230	37	1.759	158	4.290	4.048	43.626	12.069	15
16	Santarém	152	3.310	421	5.045	50	1.120	19	322	18	338	54	1.355	11	175	118	1.291	25	519	20	548	258	2.687	3.890	4.473	2.347	16
17	Setúbal	60	1.029	158	11.147	7	82	19	276	9	180	1	60	24	431	20	6.342	78	3.389	23	920	37	496	20.234	9.214	3.999	17
18	Viana do Castelo	66	802	122	1.068	13	90	17	140	10	115	12	215	14	242	19	90	21	232	13	225	69	521	293	398	1.472	18
19	Vila Real	45	1.316	246	4.288	23	516	..	..	4	77	16	603	2	120	82	1.326	7	437	7	232	150	2.293	5.788	2.203	2.926	19
20	Viseu	195	2.895	211	2.701	29	395	13	125	7	172	20	722	126	1.481	65	527	18	345	11	747	117	1.082	1.795	1.385	4.412	20
21	**Ilhas**	168	6.265	285	5.923	31	2.609	50	1.053	39	760	32	1.501	16	342	55	2.609	51	1.053	39	760	140	1.501	8.292	4.722	3.881	21
22	Angra do Heroísmo	26	819	58	819	7	78	9	182	3	28	7	531	..	..	13	78	9	182	3	28	33	531	463	771	293	22
23	Horta	9	153	13	153	2	18	4	120	..	..	3	15	..	..	3	18	4	120	..	..	6	15	46	226	8	23
24	Ponta Delgada	47	3.143	102	3.143	16	2.436	19	235	1	10	11	462	..	..	29	2.436	20	235	1	10	52	462	7.213	1.383	80	24
25	Funchal	86	2.150	112	1.808	6	77	18	516	35	722	11	493	16	342	10	77	18	516	35	722	49	493	570	2.342	2.500	25
26	**Janeiro a Setembro**	9.266	662.894	14.230	619.748	1.762	119.820	3.044	333.951	863	54.602	1.282	111.375	2.315	43.146	3.461	119.820	3.605	333.951	897	54.602	6.267	111.375	356.843	1.015.372	242.964	26

Hipotecas nas cidades de Lisboa e Porto

Hypothèques dans les villes de Lisbonne et Porto

JULHO A SETEMBRO 1946 — JUILLET–SEPTEMBRE 1946

	Dívidas hipotecárias contraídas *Dettes hypothécaires contractées*	Número de contratos *Nombre de contrats*	Total das dívidas *Total des dettes* — Contos *1.000 «escudos»*	Número de contratos, segundo *Nombre de contrats, suivant* — Credores *Créanciers* — Particulares *Particuliers*	Estabelecimentos de crédito *Établissements de crédit*	Outros *Autres*	Juros normais *Intérêts normaux* — Até 5 % *Jusqu'à 5 %*	De mais de 5 a 6 % *Plus de 5 à 6 %*	De mais de 6 a 7 % *Plus de 6 à 7 %*	De mais de 7 a 8 % *Plus de 7 à 8 %*	Número de prédios segundo a natureza *Nombre des propriétés suivant la nature* — Rústicos *Rurales*	Urbanos *Urbaines*	Mistos *Mixtes*
	1	2	3	4	5	6	7	8	9	10	11	12	13
Lisboa	Até 10	8	53	3	5	..	7	..	1	..	..	8	..
	De 10 a 25	30	585	17	13	..	14	2	14	..	1	30	3
	De 25 a 50	39	1.497	16	23	..	23	2	13	1	..	41	..
	De 50 a 100	48	3.960	12	36	..	34	..	12	2	2	50	..
	De 100 a 1.000	139	58.155	71	68	..	76	23	36	4	40	127	2
	De mais de 1.000	16	30.869	3	13	..	15	..	1	..	1	14	1
	Total	**280**	**95.119**	**122**	**158**	..	**169**	**27**	**77**	**7**	**44**	**270**	**6**
Porto	Até 10	12	101	9	3	..	3	1	2	6	1	12	..
	De 10 a 25	36	657	26	10	..	8	5	13	10	2	45	..
	De 25 a 50	32	1.252	24	8	..	8	5	11	8	1	49	..
	De 50 a 100	31	2.151	22	9	..	10	1	13	7	3	39	..
	De 100 a 1.000	22	5.570	12	10	..	10	4	6	2	1	33	..
	De mais de 1.000	..	..	..	..	..	..	..	..	..	..	..	..
	Total	**133**	**9.731**	**93**	**40**	..	**39**	**16**	**45**	**33**	**8**	**178**	..

Cancelamentos de hipotecas nas cidades de Lisboa e Porto

Dégrèvements d'hypothèques dans les villes de Lisbonne et Porto

JULHO A SETEMBRO 1946 — JUILLET–SEPTEMBRE 1946

	Dívidas garantidas pelos prédios que deixaram de estar hipotecados (em contos) *Obligations hypothécaires éteintes (en 1.000 «escudos»)*	Total das importâncias que as hipotecas garantiam *Montant des obligations éteintes* — Contos *1.000 «escudos»*	Número de prédios que deixaram de estar hipotecados, segundo *Nombre de propriétés dégrevées, suivant* — Credores *Créanciers* — Particulares *Particuliers*	Estabelecimentos de crédito e Misericórdias *Établissements de crédit et «Misericórdias»*	Juros normais *Intérêts normaux* — Até 6 % *Jusqu'à 6 %*	De 6 a 8 % *De 6 à 8 %*	Juros de mora *Intérêts moratoires* — Até 12 % *Jusqu'à 12 %*	Não declarados *Non déclarés*	Natureza dos prédios *Nature des propriétés* — Rústicos *Rurales*	Urbanos *Urbaines*	Mistos *Mixtes*
	1	2	3	4	5	6	7	8	9	10	11
Lisboa	Até 10	53	12	2	8	6	7	7	..	11	3
	De 10 a 25	235	12	3	6	9	9	6	1	12	2
	De 25 a 50	1.013	11	14	13	12	13	12	1	24	..
	De 50 a 100	1.885	14	15	18	11	23	6	4	23	2
	De 100 a 1.000	24.772	49	32	35	46	43	38	10	49	22
	De mais de 1.000	18.754	4	9	11	2	3	10	..	10	3
	Total	**46.712**	**102**	**75**	**91**	**86**	**98**	**79**	**16**	**129**	**32**
Porto	Até 10	125	18	4	8	14	17	5	1	21	..
	De 10 a 25	263	11	5	5	11	14	2	1	15	..
	De 25 a 50	623	24	..	7	17	24	..	7	17	..
	De 50 a 100	1.568	19	4	9	14	14	9	..	23	..
	De 100 a 1.000	2.415	7	4	6	5	8	3	..	11	..
	De mais de 1.000	1.430	..	1	1	..	1	..	..	1	..
	Total	**6.424**	**79**	**18**	**36**	**61**	**78**	**19**	**9**	**88**	..

Cancelamentos de hipotecas no continente e ilhas

Dégrèvements d'hypothèques dans le continent et îles adjacentes

JULHO A SETEMBRO 1946 — JUILLET–SEPTEMBRE 1946

Número de ordem	Distritos *Districts*	Total de contratos hipotecários cancelados *Total de contrats hypothécaires éteints*	Total de prédios que deixaram de estar hipotecados *Immeubles dégrevés*	Total das importâncias que as hipotecas garantiram *Montant des obligations que les hypothèques garantissaient* — Contos *1.000 «escudos»*	Contratos a que os cancelamentos hipotecários diziam respeito, segundo a natureza dos prédios desonerados e valor das dívidas *Contrats auxquels les dégrèvements se rapportaient, suivant la nature des immeubles dégrevés et le montant des dettes*								Prédios que deixaram de estar hipotecados e dívidas que garantiam *Immeubles dégrevés et obligations éteintes*				Registos hipotecários cancelados parcialmente *Dégrèvements partiels*					Número de ordem
					Rústicos *Ruraux*		Urbanos *Urbains*		Mistos *Mixtes*		De natureza diversa *De différente nature*		Número de prédios *Nombre d'immeubles*			Valor das dívidas que os prédios garantiam *Montant des dettes que les immeubles garantissaient* — Contos *1.000 «escudos»*	Número de contratos hipotecários parcialmente cancelados *Nombre de contrats hypothécaires en partie éteints*	Prédios retirados das hipotecas *Immeubles retirés de l'hypothèque*			Importâncias retiradas das hipotecas *Montant des dettes acquittées en partie* — Contos *1.000 «escudos»*	
					Número *Nombre*	Contos *1.000 «escudos»*	Número *Nombre*	Contos *1.000 «escudos»*	Número *Nombre*	Contos *1.000 «escudos»*	Número *Nombre*	Contos *1.000 «escudos»*	Rústicos *Ruraux*	Urbanos *Urbains*	Mistos *Mixtes*			Rústicos *Ruraux*	Urbanos *Urbains*	Mistos *Mixtes*		
	1	2	3	4	5	6	7	8	9	10	11	12	13	14	15	16	17	18	19	20	21	
1	**TOTAL GERAL**	2.597	4.457	132.401	546	17.423	899	58.528	308	26.832	469	27.651	2.432	1.105	476	130.434	375	307	93	44	1.967	1
2	**Continente**	2.384	4.144	123.963	507	11.879	841	57.423	266	25.949	441	26.808	2.291	1.034	421	122.059	329	282	76	40	1.904	2
3	Aveiro	81	166	1.019	18	228	14	90	13	208	26	483	107	24	26	1.009	10	7	..	2	10	3
4	Beja	60	80	2.101	19	936	18	493	5	26	11	646	38	25	11	2.101	7	4	2	..	..	4
5	Braga	219	403	2.039	61	282	32	218	48	225	50	1.306	242	49	70	2.031	28	32	3	7	8	5
6	Bragança	12	152	395	5	109	2	27	..	..	5	259	139	12	1	395	..	..	..	..	..	6
7	Castelo Branco	42	56	1.478	14	307	14	374	2	4	6	778	30	17	4	1.463	6	2	3	..	15	7
8	Coimbra	76	175	1.607	19	417	19	484	12	224	18	472	113	30	22	1.597	8	8	2	..	10	8
9	Évora	50	78	2.082	12	241	17	470	6	251	8	1.120	38	18	14	2.082	7	5	3	..	..	9
10	Faro	57	79	548	20	128	12	238	10	97	14	85	41	18	19	548	1	..	1	..	..	10
11	Guarda	23	73	366	7	38	2	4	2	83	9	236	56	11	3	361	3	2	1	..	5	11
12	Leiria	73	175	9.985	17	78	17	179	13	340	17	9.227	120	19	28	9.824	9	6	..	2	161	12
13	Lisboa	557	728	75.992	64	4.526	289	40.493	59	22.144	75	8.420	274	299	67	75.583	70	51	30	7	409	13
14	Portalegre	42	43	1.147	17	120	9	895	2	75	4	57	21	13	2	1.147	10	6	1	..	..	14
15	Porto	490	596	12.844	76	623	289	10.015	36	569	45	811	224	281	36	12.018	44	40	13	2	826	15
16	Santarém	169	310	4.294	54	2.814	23	545	19	310	37	573	183	52	33	4.242	36	28	5	9	52	16
17	Setúbal	116	112	4.514	7	139	56	2.702	18	1.053	9	257	16	62	22	4.151	26	4	2	6	363	17
18	Viana do Castelo	79	247	585	20	55	10	89	10	91	28	323	179	26	26	558	11	14	2	..	27	18
19	Vila Real	50	150	1.325	25	454	3	13	1	1	15	857	121	14	10	1.325	6	4	..	1	..	19
20	Viseu	188	521	1.642	52	384	15	94	10	248	64	898	349	64	27	1.624	47	69	8	4	18	20
21	**Ilhas**	213	313	8.438	39	5.544	58	1.105	42	883	28	843	141	71	55	8.375	46	25	17	4	63	21
22	Angra do Heroísmo	35	48	425	4	123	15	100	2	88	5	89	18	16	5	400	9	5	4	..	25	22
23	Horta	7	8	587	2	13	2	524	..	..	1	50	2	3	1	587	2	1	1	..	..	23
24	Ponta Delgada	66	101	5.436	19	5.151	23	138	3	3	6	133	51	30	2	5.425	15	11	7	..	11	24
25	Funchal	105	156	1.990	14	257	18	343	37	792	16	571	70	22	47	1.963	20	8	5	4	27	25
26	**Janeiro a Setembro**	8.277	14.872	375.685	1.785	48.558	2.722	170.312	1.023	82.604	1.522	67.091	8.338	3.626	1.472	368.565	1.225	1.025	277	134	7.120	26

Cancelamentos de hipotecas

Dégrèvements d'hypothèques

Número de prédios desonerados, segundo o valor das dívidas hipotecárias contraídas, sua duração e natureza dos credores

Nombre d'immeubles dégrevés, selon le montant et la durée des dettes hypothécaires et la nature des créanciers

1946

Número de ordem		Designação	Número de prédios que deixaram de estar hipotecados segundo o valor das dívidas que garantiam: Total	Até 5 contos	De 5 a 10 contos	De 10 a 20 contos	De 20 a 50 contos	De 50 a 100 contos	De 100 a 250 contos	De 250 a 500 contos	De 500 a 1.000 contos	De mais de 1.000 contos	Prédios retirados de hipotecas não totalmente canceladas	Número de prédios que deixaram de estar hipotecados segundo o valor das dívidas que garantiam: Total	Até 5 contos	De 5 a 10 contos	De 10 a 20 contos	De 20 a 50 contos	De 50 a 100 contos	De 100 a 250 contos	De 250 a 500 contos	De 500 a 1.000 contos	De mais de 1.000 contos	Prédios retirados de hipotecas não totalmente canceladas	Número de prédios que deixaram de estar hipotecados segundo o valor das dívidas que garantiam: Total	Até 5 contos	De 5 a 10 contos	De 10 a 20 contos	De 20 a 50 contos	De 50 a 100 contos	De 100 a 250 contos	De 250 a 500 contos	De 500 a 1.000 contos	De mais de 1.000 contos	Prédios retirados de hipotecas não totalmente canceladas	Número de ordem
		1	2	3	4	5	6	7	8	9	10	11	12	13	14	15	16	17	18	19	20	21	22	23	24	25	26	27	28	29	30	31	32	33	34	
			Julho											**Agosto**											**Setembro**											
	Rústicos	Duração de facto das hipotecas canceladas:																																			
1		Até 1 ano	59	18	2	19	2	7	3	..	8	..	8	45	7	13	3	6	9	7	..	..	..	..	61	5	16	11	8	18	3	..	..	..	9	1
2		De 1 a 5 anos	406	122	82	61	65	23	48	2	..	3	40	366	58	57	40	50	39	107	1	7	7	13	212	45	58	48	38	5	17	1	..	..	46	2
3		De 5 a 10 anos	280	102	65	30	29	21	29	2	2	..	35	116	49	24	23	19	1	..	..	..	..	5	221	60	27	42	39	32	21	..	..	..	7	3
4		De mais de 10 anos	272	166	15	60	17	12	2	..	..	..	38	187	93	18	43	19	4	1	1	..	8	61	207	119	40	39	9	..	..	..	..	..	45	4
		Número de prédios hipotecados a:																																			
5		Particulares	812	330	145	140	70	48	72	3	4	..	99	539	150	94	84	50	40	115	1	5	..	70	532	184	110	117	39	47	34	1	..	..	96	5
6		Estabelecimentos de crédito	189	66	19	26	43	15	10	1	6	3	21	151	42	18	25	43	5	..	1	2	15	9	146	36	29	17	49	8	7	..	..	..	10	6
7		Misericórdias ou irmandades	16	12	..	4	..	..	..	..	..	..	1	24	15	..	..	1	8	..	..	..	..	..	23	9	2	6	6	..	..	..	..	..	1	7
8		**Total**	1.017	408	164	170	113	63	82	4	10	3	121	714	207	112	109	94	53	115	2	7	15	79	701	229	141	140	94	55	41	1	..	..	107	8
	Urbanos	Duração de facto das hipotecas canceladas:																																			
9		Até 1 ano	33	4	3	4	6	6	4	5	1	..	..	25	4	1	5	5	5	3	1	..	1	5	30	4	8	7	1	5	2	..	1	2	7	9
10		De 1 a 5 anos	209	35	29	37	46	27	18	9	5	3	17	132	22	16	17	35	18	19	..	4	1	9	132	17	21	40	23	10	11	4	4	2	5	10
11		De 5 a 10 anos	84	21	15	22	18	6	1	1	..	..	4	61	16	20	12	6	3	1	3	..	..	2	72	12	19	14	11	5	7	..	2	2	1	11
12		De mais de 10 anos	155	81	22	21	16	8	5	2	..	..	14	84	47	9	11	6	6	3	1	..	1	17	88	47	17	7	8	4	1	3	1	..	12	12
		Número de prédios hipotecados a:																																			
13		Particulares	371	120	56	66	64	30	19	11	4	1	25	215	73	31	32	35	21	17	1	4	1	21	245	68	56	55	29	16	14	4	3	..	17	13
14		Estabelecimentos de crédito	104	17	13	16	22	17	9	6	2	2	9	80	12	13	13	17	10	9	4	..	2	12	74	9	9	13	14	8	7	3	5	6	8	14
15		Misericórdias ou irmandades	6	4	..	2	..	..	..	..	..	..	1	7	4	2	..	..	1	..	..	..	..	..	3	3	..	..	..	..	..	..	..	..	..	15
16		**Total**	481	141	69	84	86	47	28	17	6	3	35	302	89	46	45	52	32	26	5	4	3	33	322	80	65	68	43	24	21	7	8	6	25	16
	Mistos	Duração de facto das hipotecas canceladas:																																			
17		Até 1 ano	22	1	1	3	3	2	3	6	1	2	..	8	..	1	2	2	1	2	..	..	..	..	16	2	5	3	1	3	2	..	..	..	..	17
18		De 1 a 5 anos	82	20	14	17	10	1	10	5	5	..	3	41	8	12	5	3	5	5	1	1	1	2	56	10	11	10	9	9	4	2	1	..	4	18
19		De 5 a 10 anos	31	9	6	5	5	2	4	..	..	..	2	28	9	5	7	5	..	1	..	..	1	..	30	10	5	3	7	2	3	..	..	..	4	19
20		De mais de 10 anos	59	32	13	6	4	1	3	..	..	..	5	48	20	3	12	5	4	1	1	..	2	11	55	25	11	16	3	..	..	..	..	..	13	20
		Número de prédios hipotecados a:																																			
21		Particulares	161	53	32	26	18	4	14	7	5	2	10	89	30	19	17	7	9	4	2	1	..	13	115	38	28	22	11	10	4	2	..	..	15	21
22		Estabelecimentos de crédito	28	4	2	5	4	2	6	4	1	..	..	35	6	2	9	8	1	5	..	..	4	..	36	8	3	7	8	4	5	..	1	..	6	22
23		Misericórdias ou irmandades	5	5	..	..	..	..	..	..	..	..	..	1	1	..	..	..	..	..	..	..	..	..	6	1	1	3	1	..	..	..	..	..	..	23
24		**Total**	194	62	34	31	22	6	20	11	6	2	10	125	37	21	26	15	10	9	2	1	4	13	157	47	32	32	20	14	9	2	1	..	21	24
25		**TOTAL GERAL**	1.692	611	267	285	221	116	130	32	22	8	166	1.141	333	179	180	161	95	150	9	12	22	125	1.180	356	238	240	157	93	71	10	9	6	153	25

XIV.—Diversos. Divers

Observações meteorológicas registadas nas principais estações do continente e ilhas

Observations météorologiques enregistrées dans les principales stations du continent et îles

ABRIL, MAIO, JUNHO 1946 — AVRIL, MAI, JUIN 1946

Número de ordem	Estações *Stations*	Altitude (m) *Altitude*	Meses *Mois*	Pressão atmosférica (mb) *Pression atmosphérique*	Temperatura do ar *Température de l'air* — Médias *Moyennes*: Mensais (°c) *Mensuelles*	Das máximas (°c) *Des maxima*	Das mínimas (°c) *Des minima*	Extremas absolutas *Extrêmes absolues*: Máxima (°c) *Maximum*	Data *Date*	Mínima (°c) *Minimum*	Data *Date*	Humidade relativa (%) *Humidité relative*	Direcção do vento *Direction du vent* — Número de observações *Nombre d'observations*: N	NE	E	SE	S	SW	W	NW	Calma *Calme*	Nebulosidade (0—10) *Nébulosité*	Insolação *Insolation*: Total (h) *Total*	Percentagem (%) *Pourcentage*	Precipitação *Précipitation*: Total (mm) *Total*	Máxima (mm) *Maximum*	Data *Date*	Tempo *Temps* — Número de dias *Nombre de jours*: Velocidade do vento *Vélocité du vent*: V ≥ 36 km/h	V ≥ 55 km/h	R ≥ 0mm,1	R ≥ 1mm	R ≥ 10mm	Granizo — Saraiva *Grêle*	Trovoada *Orage*	Nevoeiro *Brouillard*	Geada *Gelée*	Número d'ordre
1	Montalegre	1.027	Abril	898,4	7,5	11,2	4,1	19,1	17	− 1,0	23;28	81,1	14	14	11	10	6	2	11	11	11	7,2	167,4	42	100,7	20,3	30	3	0	18	13	2	2	1	2	3	1
2			Maio	895,9	7,2	10,6	4,0	14,5	5;11	0,8	7	86,4	14	5	5	4	11	18	18	13	5	8,3	142,2	32	226,7	36,5	28	7	1	23	20	8	1	5	6	5	2
3			Junho	905,1	13,9	19,8	8,4	29,1	30	3,0	12	72,5	14	16	8	2	4	7	12	14	17	3,5	358,5	79	37,6	21,7	8	1	1	6	3	1	0	1	2	2	3
4	Serra do Pilar	100	Abril	1.001,4	13,4	17,6	9,8	23,9	21	5,4	28	74,6	11	6	24	8	6	2	12	19	2	6,9	214,2	54	112,3	23,9	27	9	0	17	13	4	3	7	8	0	4
5			Maio	999,6	13,3	16,8	10,0	20,6	5	6,0	22	78,4	5	1	5	12	14	17	14	25	0	7,7	223,2	50	156,3	47,2	28	13	1	24	18	5	1	8	9	0	5
6			Junho	1.008,2	16,6	21,1	12,4	26,7	21	9,0	15	72,3	13	2	11	6	0	2	16	38	2	4,4	325,3	72	50,7	30,3	2	13	1	6	4	2	0	1	12	0	6
7	Penhas Douradas	1.386	Abril	861,0	5,1	8,4	2,5	17,0	17	− 2,4	27	86,1	2	6	11	31	4	2	24	5	5	7,5	137,4	35	216,2	30,6	3	12	6	24	20	8	2	4	20	1	7
8			Maio	859,6	5,2	8,4	2,7	12,0	23	− 1,1	7	87,0	0	0	3	13	10	5	46	12	4	8,1	122,4	27	386,3	36,5	1	16	8	27	19	11	2	3	19	1	8
9			Junho	869,2	13,8	18,1	9,8	26,3	30	1,7	13	62,6	3	4	3	22	4	2	18	20	14	2,9	345,7	77	107,0	76,5	8	6	3	7	6	2	1	3	5	0	9
10	Coimbra	140	Abril	996,9	14,0	20,2	10,0	26,7	20	5,4	27	72,4	11	7	13	18	2	5	4	30	0	7,9	201,1	53	148,6	39,3	10	0	0	19	15	4	3	8	3	0	10
11			Maio	995,7	13,7	19,4	10,1	24,0	3	7,2	16	76,9	6	1	2	20	6	9	18	30	1	9,1	174,8	39	157,5	23,7	28	0	0	25	19	6	0	4	4	0	11
12			Junho	1.003,5	18,2	25,7	13,0	31,7	24	8,5	13	67,2	11	4	5	0	0	2	0	68	0	5,0	319,0	71	31,9	13,7	2	0	0	6	5	2	0	1	6	0	12
13	Lisboa	95	Abril	1.002,8	14,8	19,2	11,4	23,9	22	8,1	28	70,7	25	15	10	5	4	8	15	8	0	6,3	251,6	64	66,3	14,3	30	1	0	14	12	2	3	4	0	0	13
14			Maio	1.002,2	14,8	18,8	11,5	21,8	18	9,2	7	76,2	14	7	2	1	5	25	17	22	0	6,5	233,1	53	149,3	19,5	9	1	0	19	16	6	0	4	0	0	14
15			Junho	1.008,6	19,1	24,9	14,6	31,4	30	12,2	13	62,5	60	11	4	0	0	4	6	5	0	2,9	341,4	77	8,1	4,0	2	0	0	3	2	0	0	0	0	0	15
16	Campo Maior	288	Abril	979,9	14,1	19,1	9,5	26,1	17	5,8	27	68,5	10	12	10	2	8	6	28	2	12	4,7	234,0	59	82,7	22,2	30	0	0	12	11	3	0	3	1	0	16
17			Maio	979,5	14,0	18,9	9,6	23,0	31	6,6	7	72,4	2	2	3	3	13	13	51	0	6	5,0	194,1	44	121,6	36,5	1	0	0	21	19	3	0	2	1	0	17
18			Junho	984,9	21,7	29,4	13,2	37,9	30	8,8	11	46,6	9	11	9	3	1	4	45	3	5	1,6	372,5	83	4,0	2,0	2;3	0	0	2	2	0	0	0	0	0	18
19	Évora	321	Abril	975,5	12,8	17,0	9,0	22,9	17	5,1	24	71,2	11	15	3	8	7	10	14	21	1	7,0	204,4	52	90,2	26,2	30	12	1	17	11	3	0	3	0	0	19
20			Maio	975,0	12,9	16,8	9,5	20,3	31	6,8	7	73,7	4	2	0	2	5	20	32	26	2	7,7	192,0	43	210,7	40,8	12	11	3	22	17	8	1	3	1	0	20
21			Junho	980,9	19,6	26,4	13,2	34,5	30	8,7	13	49,4	23	7	0	2	0	4	10	42	2	2,6	365,7	82	2,2	1,3	3	9	0	3	1	0	0	0	0	0	21
22	Praia da Rocha	20	Abril	1.010,7	15,2	18,3	12,3	25,6	17	8,8	1	81,5	7	12	4	7	7	16	15	19	3	4,0	265,9	68	62,7	15,6	13	4	1	14	11	1	0	3	0	0	22
23			Maio	1.010,8	15,2	18,0	12,4	21,5	31	10,3	29	84,1	4	2	2	7	8	33	16	20	1	4,9	247,7	56	137,2	31,6	13	2	0	18	17	5	0	5	0	0	23
24			Junho	1.015,0	20,8	25,8	16,7	30,9	26	13,4	1;13	73,1	16	6	1	5	2	24	13	21	2	1,7	380,1	86	0,2	0,2	2	0	0	1	0	0	0	1	0	0	24
25	Ponta Delgada	36	Abril	1.021,6	14,9	18,5	11,4	23,1	15	8,8	3	82,6	32	21	2	2	3	6	3	5	16	6,9	108,7	28	27,2	6,6	21	×	0	12	8	0	0	0	1	0	25
26			Maio	1.013,4	15,8	19,4	11,9	22,7	29	8,0	22	79,7	18	10	6	9	2	5	18	16	9	6,0	155,1	35	66,7	16,5	17	2	0	13	8	2	1	0	0	0	26
27			Junho	1.022,7	18,8	23,2	14,2	27,0	29	11,3	25	82,4	17	11	2	5	3	6	10	5	31	6,1	129,2	29	7,0	2,0	3	1	0	7	3	0	0	0	1	0	27
28	Funchal	25	Abril	1.016,2	16,5	18,9	14,0	20,0	16;18	12,2	2	64,3	3	4	1	16	7	22	3	9	25	6,0	212,8	54	8,7	6,0	8	0	0	7	2	0	0	0	0	0	28
29			Maio	1.014,9	17,5	19,9	15,2	21,9	22;28;29	11,9	1	66,6	4	1	0	12	9	25	12	7	23	5,8	236,0	55	35,1	15,9	18	1	0	6	4	2	0	2	0	0	29
30			Junho	1.020,1	19,7	21,7	17,7	23,3	3	15,9	14	71,3	1	8	0	0	13	36	1	5	26	5,1	203,4	48	0,0	0,0	..	0	0	0	0	0	0	0	0	0	30

Observações. — R significa precipitação; V significa velocidade do vento.

Organização e funcionamento de serviços e instituições de estatística

Organisation et fonctionnement des services et organismes de statistique

Brasil — *Instituto Brasileiro de Geografia e Estatística.* — A Comissão Censitária Nacional fez publicar em Maio de 1946 a *Sinopse do Censo Demográfico,* contendo os dados gerais referidos à população de facto do Brasil e das unidades da Federação, segundo os recenseamentos gerais, e para o censo realizado em 1 de Setembro de 1940, das respectivas superfícies e densidades geográficas, e para cada Estado o número de recenseados, segundo o sexo, distinguindo grupos de idades e os principais caracteres individuais. Como complemento destas informações, alguns dados registados em notas permitem a apreciação de alguns aspectos ou confrontos internacionais.

Segundo uma das notas e previsão do plano censitário, estão coligidos elementos sobre a *naturalidade,* referida ao país de origem na data do nascimento do recenseado, e sobre a *nacionalidade* foi indicada a do país de que o mesmo era cidadão no dia do recenseamento.

Pelo interesse que representam as indicações sobre o número de estrangeiros existentes no Brasil na data do recenseamento — 1 de Setembro de 1940 — e sobre o número de estrangeiros naturalizados brasileiros, organizaram-se com os elementos extraídos da publicação indicada as tabelas:

1) Estrangeiros residentes no Brasil.
2) Estrangeiros naturalizados brasileiros.

A primeira tabela contém o número total de estrangeiros residentes no Brasil em 1 de Setembro de 1940, especificando, por Estados, o número de portugueses, por sexos, indicando o grau de predomínio dos portugueses sobre os outros grupos estrangeiros.

Brésil — *Institut Brésilien de Géographie et Statistique.* — La «Comissão Censitária Nacional» a fait publier en mai 1946 le «Sinopse do Censo Demográfico», contenant les données générales relatives à la population de fait du Brésil et des unités de la Fédération, d'après les recensements généraux, pour le recensement réalisé le 1er septembre 1940, des superficies et densités géographiques respectives, et, pour chaque État, le nombre d'individus recensés, d'après le sexe, avec distinction des groupements d'âges et des principaux caractères individuels. Comme complément à ces informations, quelques données indiquées en note permettent l'appréciation de quelques aspects particuliers et les comparaisons avec les pays étrangers.

D'après l'une des notes et les prévisions du plan censuaire, sont recueillis des éléments sur la *naturalité,* se rapportant au pays d'origine à la date de naissance du recensé, et sur la *nationalité,* se rapportant au pays dont le recensé était citoyen à la date du recensement.

Etant donnée l'intérêt que représentent les indications sur le nombre d'étrangers existant au Brésil à la date du recensement — 1er septembre 1940 — et sur le nombre des étrangers naturalisés brésiliens, on a établi, avec les éléments extrait de la publication mentionnée, les tableaux suivants:

1) Etrangers résidant au Brésil.
2) Etrangers naturalisés brésiliens.

Le premier tableau contient le nombre total d'étrangers résidant au Brésil au 1er septembre 1940, spécifiant le nombre de portugais, pour chaque État et par sexes, et indiquant le degré de prédominance des portugais sur les autres groupes étrangers. Le deu-

A segunda tabela indica o número de estrangeiros naturalizados brasileiros, especificando igualmente, por Estados, o número de portugueses que se naturalizaram brasileiros, com distinção de sexo.

Convém observar que os apuramentos que se incluem nas notas da *Sinopse do Censo Demográfico* respeitam a nacionalidades predominantes e países das naturalidades predominantes, e, por isso, na tabela que organizámos, na primeira para os Estados do Paraná e Santa Catarina e na segunda para o Estado do Paraná, não figuram os elementos referentes a portugueses, por não serem predominantes.

O recenseamento geral da população portuguesa realizado em Dezembro de 1940 abrangeu o continente e ilhas adjacentes, o Império Colonial e os principais núcleos da população portuguesa no estrangeiro.

Dadas as condições anormais no período em que decorreram as operações, os elementos coligidos quanto aos núcleos da população portuguesa no estrangeiro não corresponderam ao objectivo em vista e, por vezes, ficam longe da realidade, pelo que no caso presente não são de confrontar.

xième tableau indique le nombre d'étrangers naturalisés brésiliens, et spécifie également, par États, le nombre de portugais naturalisés brésiliens, avec distinction des sexes.

Il faut noter que les relevés inclus dans les notes de la «Sinopse do Censo Demográfico» se rapportent aux nationalités prédominantes et aux pays de naturalités prédominantes, et c'est pourquoi, dans les tableaux que nous établissons, dans le premier, pour les États du Paraná et de Santa Catarina, dans le second, pour l'État du Paraná, ne figurent pas les éléments relatifs aux portugais, parce qu'ils n'y sont pas prédominants.

Le recensement général de la population portugaise réalisé au mois de décembre 1940, a englobé le continent et les îles adjacentes, l'Empire Colonial et les principaux noyaux de la population portugaise à l'étranger.

Etant données les conditions anormales de la période dans laquelle ont été effectuées ces opérations, les éléments recueillis en ce qui concerne les noyaux de population portugaise à l'étranger ne correspondent pas aux objectifs prévus et sont parfois très loin de la réalité, c'est pourquoi ils ne peuvent, dans le cas présent, servir d'éléments de comparaison.

1) Estrangeiros residentes no Brasil em 1 de Setembro de 1940

Étrangers résidant au Brésil au 1er septembre 1940

Estados *États*	Número total de estrangeiros *Nombre total d'étrangers*	Número de portugueses *Nombre de portugais*			Número de ordem do grupo de portugueses relativamente aos outros grupos de estrangeiros *Numéro d'ordre du groupe des portugais par rapport aux autres groupes étrangers*
		Total	H	M	
1	2	3	4	5	6
Total	(a) 1.283.833	(a) 354.311	(a) 218.901	(a) 135.410	1.º
Território do Acre	1.120	135	118	17	4.º
Amazonas	6.796	2.863	1.942	921	1.º
Pará	10.373	5.657	4.028	1.629	1.º
Maranhão	1.046	429	350	79	1.º
Piauí	203	27	22	5	2.º
Ceará	1.106	277	212	65	1.º
Rio Grande do Norte	365	70	64	6	1.º
Paraíba	527	79	50	29	3.º
Pernambuco	6.092	2.827	2.124	703	1.º
Alagoas	437	141	107	34	1.º
Sergipe	191	29	23	6	2.º
Baía	7.371	1.750	1.225	525	2.º
Minas Gerais	34.993	6.967	4.731	2.236	2.º
Espírito Santo	7.446	883	606	277	2.º
Rio de Janeiro	34.724	19.540	13.093	6.447	1.º
Distrito Federal	215.670	146.940	92.753	54.187	1.º
S. Paulo	761.991	155.220	89.973	65.247	2.º
Paraná	56.816	..	..	..	..
Santa Catarina	21.532	..	..	..	..
Rio Grande do Sul	90.710	6.127	4.403	1.724	6.º
Goiaz	1.854	203	161	42	4.º
Mato Grosso	22.264	910	715	195	6.º

(a) Não representa a soma dos elementos da respectiva coluna.

2) Estrangeiros naturalizados brasileiros segundo o censo de 1 de Setembro de 1940

Étrangers naturalisés brésiliens, d'après le recensement du 1er septembre 1940

Estados *États*	Número total de estrangeiros naturalizados *Nombre total d'étrangers naturalisés*	Número de portugueses naturalizados *Nombre de portugais naturalisés*			Número de ordem do grupo de portugueses relativamente aos outros grupos de estrangeiros *Numéro d'ordre du groupe des portugais par rapport aux autres groupes étrangers*
		Total	H	M	
1	2	3	4	5	6
Total	(a) **122.735**	(a) **25.967**	(a) **21.221**	(a) **4.746**	2.º
Território do Acre	**116**	32	29	3	2.º
Amazonas	**645**	227	198	29	1.º
Pará	**701**	356	316	40	1.º
Maranhão	**242**	82	72	10	2.º
Piauí	**82**	10	9	1	2.º
Ceará	**266**	63	44	19	1.º
Rio Grande do Norte	**86**	28	26	2	1.º
Paraíba	**144**	25	17	8	2.º
Pernambuco	**628**	221	170	51	1.º
Alagoas	**74**	21	19	2	1.º
Sergipe	**99**	15	14	1	2.º
Baía	**636**	162	141	21	1.º
Minas Gerais	**10.553**	2.343	1.810	533	2.º
Espírito Santo	**3.497**	395	327	68	2.º
Rio de Janeiro	**4.010**	2.123	1.798	325	1.º
Distrito Federal	**12.963**	7.706	6.913	793	1.º
S. Paulo	**52.111**	10.291	7.787	2.504	2.º
Paraná	**9.837**	..	..	..	..
Santa Catarina	**5.669**	123	106	17	6.º
Rio Grande do Sul	**18.760**	1.040	870	170	5.º
Goiaz	**653**	90	74	16	3.º
Mato Grosso	**943**	105	97	8	2.º

(a) Não representa a soma dos elementos da respectiva coluna.

Bibliografia

Bibliographie

Publicações entradas na biblioteca de 1 a 31 de Outubro de 1946

Publications entrées à la bibliothèque du 1er au 31 octobre 1946

Publicações nacionais

Publications nationales

Metrópole

Boletim — Comissariado do Desemprego — 1946 — V e VI.
Boletim — Direcção Geral das Contribuições e Impostos — N.º 42 — 1946 — 1/VII a 30/IX.
Boletim — Direcção Geral da Indústria — N.ºs 474, 475 e 476 — 1946 — 9/X, 16/X e 23/X.
Boletim — Instituto Nacional do Trabalho e Previdência — N.ºs 15 e 16 — 1946 — 15/VIII e 31/VIII.
Boletim — Junta Nacional do Azeite — N.º 2 — 1946 — VIII.
Boletim — Junta Nacional da Cortiça — N.º 95 — 1946 — IX.
Boletim — Direcção Geral da Indústria — 2.ª série — N.º 22 — 1945 — X.
Boletim Oficial dos C. T. T. — Administração Geral dos Correios, Telégrafos e Telefones — N.º 212 — 1946 — VIII.
Boletim da Propriedade Industrial — n.º 3 — 1946 — 4/X.
Relatório — Câmara Municipal de Évora — Serviços municipalizados — 1945.
Direito (O) do Trabalho — N.º 23 — 1946 — X.
Escola Portuguesa — Direcção Geral do Ensino Primário — N.ºs 623, 624 e 625 — 1946 — 3/X, 10/X e 17/X.
Indústria Portuguesa — Associação Industrial Portuguesa — N.º 220 — 1946 — VI.
Anais — Instituto de Medicina Tropical — Suplemento n.º 1 — «As protozooses intestinais em Cabo Verde» — 1945.
Jazigos de Manganês do Alentejo — Breve estudo da mina da Serra Feitais — Da Direcção Geral de Minas e Serviços Geológicos — Serviço de Fomento Mineiro — 1946.
Idem — Breve estudo das minas da Herdade do Ferragudo e da Herdade de Felipeja — Idem, idem, idem.
Jornal do Pescador — Junta Central das Casas dos Pescadores — N.º 93 — 1946 — IX.
Portugaliæ Mathematica — Por António Monteiro — Vol. 5, fascs. 1 e 2 — 1946.
Revista — Ordem dos Engenheiros — N.º 32 — 1946 — VIII.
Vida Económica — N.º 12 — 1946 — 18/X.
Vinho do Porto — O vinho da filosofia — Instituto do Vinho do Porto — 1946.

Cabo Verde

Estatística do Comércio Externo e da Navegação — Repartição Central dos Serviços Aduaneiros — 1943.

S. Tomé e Príncipe

Boletim Trimestral de Estatística — Secção Central de Estatística — N.º 4 — 1940 — 4.º trimestre.

Angola

Instruções práticas para defender os pavimentos das estradas da acção destruidora das águas do subsolo — Brigada Autónoma de Estradas — 1946.

Moçambique

Boletim Mensal das Observações Meteorológicas feitas nos postos da colónia — Repartição Técnica de Estatística — N.ºs 10/12 — 1945 — X/XII.
Boletim Trimestral de Estatística — Idem — N.º 4 — 1945 — 4.º trimestre.
Estatística do Comércio Externo e da Navegação — Idem — 1945.
Moçambique — Documentário trimestral — Governo da colónia — N.º 46 — 1946 — VI.

Publicações estrangeiras

Publications étrangères

Argentina

Anuário Estadístico de Córdoba — Dirección General de Estadística de la Provincia de Córdoba — 1942.
Censo Escolar de la Nación — Resultados generales correspondientes a la gobernación de Tierra del Fuego — Serie D — 1943 — N.º 25.

Bélgica

Bulletin — Chambre de Commerce d'Anvers — 1946 — 15/IX.

Brasil

Anais — Ministério da Educação e Saúde — 1946 — III.
Anais da Província de S. Pedro — Por José Feliciano Fernandes Pinheiro — 1946.
Aventuras de Dófanes — Por Teresa Margarida da Silva e Orta — 1945.

Comércio Exterior do Brasil — Resumo mensal — Serviço de Estatística Económica e Financeira — 1945/1946 — I/V.
Contribuição à História da Imprensa Brasileira 1812/1869 — Por Hélio Viana — 1945.
Glaura — Poemas Eróticos — Por M. Inácio da S. Alvarenga — 1943.
Guia das Bibliotecas Brasileiras Registadas até 31 de Março de 1942 — Instituto Nacional do Livro — 1944.
Idem — Suplementos — Registadas entre 1 de Abril de 1942 e 31 de Março de 1945 — Idem — 1946.
Guia das Livrarias Brasileiras — Instituto Nacional do Livro — 1942.
História da Companhia de Jesus no Brasil — Tomos III a VI — Por Serafim Leite, S. I. — 1943.
Memórias Históricas do Rio de Janeiro — Por José de Sousa Azevedo Pizarro e Araújo — Vols. I, II, III e IV — 1945.
Movimento Bancário do Brasil — Resumo mensal — Serviço de Estatística Económica e Financeira — 1945/1946 — IV.
Broquéis e Faróis — Obras poéticas — Por João da Cruz e Sousa — Vols. I e II — 1945.
Relações Económicas e Jurídicas Portugal-Brasil — Por Pedro Calmon, Basílio de Magalhães e Valdemar — 1942.
Vida do Venerável Padre José de Anchieta — Por Simão de Vasconcelos — Vols. I e II — 1943.

Bulgária

Bulletin Mensuel — Direction Générale de Statistique — N.os 6 e 7 — 1946 — VI e VII.

Checoslováquia

Aperçu Mensuel du Commerce Extérieur — Office de Statistique de la République Tchécoslovaque — N.º 6 — 1946 — VI.
Rapport sur les Prix — Idem — N.os 15 e 16 — 1946 — VIII.

Colômbia

Revista — Banco de la Republica — N.º 225 — 1946.

Espanha

Datos relativos a la semana . . . — Departamento de Estadísticas Sanitárias — N.º 676 — 1946 — 7/IX.
España Económica y Financiera — N.os 2:511, 2:512 e 2:513 — 1946 — 5/X, 12/X e 19/X.
Información Comercial Española — Dirección General de Comercio y Política Arancelaria — N.os 151 e 152 — 1946 — 25/IX e 10/X.
Revista de Sanidad e Higiene Pública — Dirección General de Sanidad — N.º 10 — 1946 — X.

Estados Unidos da América

Agricultural (The) Situation — Bureau of Agricultural Economics — U. S. Department of Agriculture — N.º 12 — 1945 — XII, n.os 1 e 8 — 1946 — I e VIII.
Building the Peace — Department of State — N.º 7 — 1946 — VIII.
Bulletin — Idem — N.os 372, 375, 376, 377 e 378 — 1946 — 18/VIII, 8/IX, 15/IX, 22/IX e 29/IX.
Current List of Medical Literature — Army Medical Library — N.os 8 e 9 — 1946 — 6/IX e 13/IX.
Distribution (The) of Reparation from Germany — Department of State — 1946.
Economic (The) and Social Council of the United Nations — Idem — 1946.
Foreign Commerce Weekly — Bureau of Foreign and Domestic Commerce — N.os 6, 7, 8 e 9 — 1946 — 10/VIII, 17/VIII, 24/VIII e 31/VIII.
Foreign Crops and Markets — Office of Foreign Agricultural Relations — N.os 9 e 10 — 1946 — 25/VIII e 2/IX.
German (The) Food Situation — Department of Labor — 1941.
International Trade and the British Loan — Department of State — 1946.
New Horizons for Worl Trade — Idem — 1946.

França

Bulletin Mensuel de Statistiques Coloniales — Direction de la Documentation — 1946 — VI/VII.
Idem — Idem — Supplément Série Études — N.º 9.
Moniteur Officiel du Commerce et de l'Industrie — Centre National du Commerce Extérieur — N.os 1:207, 1:208, 1:209 e 1:210 — 1946 — 5/IX, 12/IX, 19/IX e 26/IX.
Statistique Mensuelle du Commerce Extérieur de la France — Direction Générale des Douanes — N.º 6 — 1946 — 1.º semestre.

Holanda

Economisch — Statistische Berichten — Nederlandsch Economisch Institut — N.os 1:531 e 1:532 — 1946 — 11/IX e 18/IX.
Maandstatistiek van den In-, uit-en — Doovoer van Nederland — Centraal Bureau voor de Statistiek — Fases. I e II — 1946 — IV e V.
Quarterly Review — Amsterdamche Bank — N.º 73 — 1946 — VII.

Índia Inglesa

Annual Statement of the Sea — Borne Trade of British India with the British Empire and Foreign Countries — Department of Commercial Intelligence and Statistics — Vol. I — 1943 e 1944.
Monthly Statistics of Cotton Spinning and Weaving in Indian Mills — Idem — N.os 5, 6, 7 e 8 — 1945/1946 — VIII, IX, X e XI.

Inglaterra

Board of Trade Journal — N.os 2:598 e 2:599 — 1946 — 21/IX e 28/IX.
Bulletin of the Oxford University — Institute of Statistics — N.º 8 — 1946 — VIII.
Economist (The) — N.os 5:378, 5:379 e 5:380 — 21/IX, 28/IX e 5/X.
Monthly Digest of Statistics — Central Statistical Office — N.º 9 — 1946 — IX.

Irlanda

Trade and Shipping Statistics — Department of Industry and Commerce — 1939, 1940, 1941 e 1942.

Itália

Bolletino Mensile di Statistica — Istituto Centrale di Statistica — n.º 8 — 1946 — VIII.
Informazioni per il Commercio Estero — Istituto Nazionale per il Commercio Estero — N.os 35, 36, 37 e 38 — 1946 — 31/VIII, 7/IX, 14/IX e 21/IX.
Revista Internazionale di Scienze Sociali — Università Cattolica del Sacro Cuore — Fasc. III — 1946 — VII/IX.

Noruega

Assurance — Maladie nationale — Bureau Central de Statistique — 1942.
Bulletin Mensuel — Idem — N.os 4/6 — 1946 — IV/VI.
Bulletin Mensuel du Commerce Extérieur — Idem — 1946 — VI.
Statistique de l'Office National d'Assurance contre l'Incendie — Idem — 1940/1943.

Palestina

General Monthly Bulletin of Current Statistics — Department of Statistics — N.os 7 e 8 — 1946 — VII e VIII.

Polónia

Statistical News — Bureau of Statistics of th Republic Poland — N.º 8 — 1946 — VI e especial II — 1945/1946.

República Dominicana

Movimiento Postal, Telefónico y Radiotelegráfico — Dirección General de Estadística — 1942/1944.

Suécia

Järnvägsstatistiska Meddelanden — Kungl. Jarwägsstyrelsen — N.os 5 e 6 — 1946 — 17/VIII e 16/IX.

Agriculture et Elevage du Bétail — Bureau Central de Statistique — 1945.

Annuaire Statistique de la Suède — Idem — 1946.

Causes de Décès — Idem — 1943.

Finances des Communes — Idem — 1944.

Manadsstatistik over Handeln — Kommerskollegium — 1946 — VII.

Uppgifter om Bankerna — Klung. Bank-och Fondinspektionen — 1946 — 31/VIII.

Suíça

Tableaux synoptiques hebdomadaires, concernant les prix de certaines denrées alimentaires en Suisse — Département Fédéral de l'Économie Publique — Office du Contrôle des Prix — N.os 36, 37, 38 e 39 — 1946 — 31/VIII, 7/IX, 14/IX e 21/IX.

União Sul-Africana

Monthly Bulletin of Statistics — Office of Census and Statistics — N.º 7 — 1946 — VII.

Publicações de organismos de carácter internacional
Publications d'organismes à caractère international

Annuaire Statistique — 1941/1942 — Addendum — 1942/1943 — Nations Unies.

Bulletin Mensuel de Renseignements Économiques et Sociaux — Institut International d'Agriculture — N.os 5 e 6 — 1946 — V e VI.

Petroleum Press Service — Petroleum Press Bureau — N.º 10 — 1946 — X.

Idem — Statistical supplement — Idem — 1946 — 20/IX e 27/IX.

Relévé Épidémiologique Hebdomadaire — Nations Unies — Section d'Hygiène — N.os 37 e 38 — 1946 — 12/IX e 19/IX.

Statesman's (The) Year-Book — M. Epstein — 1946.

Bulletin Mensuel de Statistique — Nations Unies — Service d'Études Économiques — N.º 8 — 1946 — VIII.

Publicações do Instituto Nacional de Estatística
Publications de l'Institut National de Statistique

Anuário Estatístico das Contribuições e Impostos — 1944.

Boletim Mensal — N.º 8 — 1946 — VIII.

Estado das Culturas — N.º 30 — 1946 — 30/IX.

Boletim do Instituto Nacional de Estatística

N.º 10 — Outubro de 1946

XV.—Império Colonial. Empire Colonial

Comércio externo:

CABO VERDE (Janeiro a Maio de 1946).

GUINÉ (Janeiro a Agosto de 1946).

ANGOLA (Janeiro a Abril de 1946).

CONVENÇÕES:

(..) Movimento nulo.
(o) Movimento inferior ao módulo adoptado.
(×) Movimento ignorado.
(n) Movimento não apurado.
('') Resultado de cálculo ou estimativa.
(—) Movimento cuja discriminação se julga dispensável.

OBSERVAÇÃO:

As quantidades em toneladas e os valores em contos insertos nos quadros totalizadores resultaram do arredondamento dos números enviados pelos serviços de estatística das colónias.

Império

Emp

Comércio especial. Resumo ge

Commerce spécial. Résumé géné

(Valores em cont

Classes e secções da nomenclatura estatística	Cabo Verde				Gui	
	Importação *Importation*		Exportação *Exportation*		Importação *Importation*	
	Maio *Mai*	Janeiro a Maio *Janvier-Mai*	Maio *Mai*	Janeiro a Maio *Janvier-Mai*	Agosto *Août*	Janeiro a Agosto *Janvier-Août*
1	2	3	4	5	6	7
TOTAL GERAL	28.405	137.915	16.239	119.852	5.918	56.106
I. Animais vivos	..	..	5	22	..	21
II. Matérias-primas	24.572	121.156	14.721	110.331	436	6.257
I. De origem animal	1	121	16	1.092	o	20
II. De origem vegetal	69	452	236	1.071	98	1.506
III. De origem mineral	24.463	119.892	14.457	107.812	301	3.555
IV. Metais	..	177	3	49	8	309
V. Produtos químicos	30	479	9	307	28	785
VI. Diversas	9	35	..	..	1	82
III. Fios, tecidos, feltros e respectivas obras	1.941	7.247	40	87	3.049	24.146
I. De lã	24	90	..	..	58	107
II. De seda	14	179	..	..	6	417
III. De algodão	1.852	6.235	37	56	2.875	21.591
IV. De linho e similares	..	..	..	..	..	3
V. Mistos	23	268	..	1	..	121
VI. Diversos	28	475	3	30	110	1.907
IV. Substâncias alimentícias	1.302	5.518	1.294	4.636	773	6.462
I. Bebidas	199	1.057	21	64	422	3.020
II. Farináceos	550	2.306	605	1.782	97	1.228
III. Pescarias	..	16	451	1.180	3	144
IV. Diversas	553	2.139	217	1.610	251	2.070
V. Aparelhos, instrumentos, máquinas, etc.; embarcações e veículos	18	843	101	334	193	4.332
I. Aparelhos, instrumentos, máquinas e utensílios	17	469	1	33	101	2.081
II. Embarcações e veículos	1	374	100	301	92	2.251
VI. Manufacturas diversas	572	3.151	78	4.442	1.467	14.888
I. Obras de matérias animais	6	26	..	1	..	26
II. Obras de matérias vegetais	16	371	29	68	74	882
III. Obras de matérias minerais	78	319	..	..	222	1.437
IV. Obras de metais	103	472	26	1.198	214	2.262
V. Papel e obras de tipografia, etc.	44	337	..	..	280	994
VI. Armas e munições	..	3	..	1.220	..	274
VII. Diversas	325	1.623	23	1.955	677	9.013
1945	3.394	28.194	1.468	12.931	5.216	58.143
1944	×	×	×	×	4.145	39.112

Colonial

Colonial

das importações e exportações

de l'importation et de l'exportation

Valeurs en 1.000 «escudos»)

1946

né		Angola				
Exportação *Exportation*		Importação *Importation*		Exportação *Exportation*		Classes et sections de la nomenclature statistique
Agosto *Août*	Janeiro a Agosto *Janvier-Août*	Abril *Avril*	Janeiro a Abril *Janvier-Avril*	Abril *Avril*	Janeiro a Abril *Janvier-Avril*	
8	9	10	11	12	13	14
5.273	68.666	56.442	199.740	85.091	267.076	**TOTAL GÉNÉRAL.**
2	18	..	46	10	432	**I. Animaux vivants.**
4.613	64.009	5.244	20.683	57.563	143.523	**II. Matières premières.**
137	5.875	121	359	277	4.228	I. D'origine animale.
4.229	56.620	302	1.181	20.463	89.487	II. D'origine végétale.
..	24	2.910	13.046	35.272	35.378	III. D'origine minérale.
..	5	934	2.736	..	28	IV. Métaux.
..	35	777	2.793	261	821	V. Produits chimiques.
247	1.450	200	568	1.290	13.581	VI. Diverses.
..	1.058	23.047	90.744	16	71	**III. Fils, tissus, feutres et leurs ouvrages.**
..	5	502	1.565	..	..	I. En laine.
..	..	242	1.208	..	..	II. En soie.
..	1.049	18.680	66.599	..	o	III. En coton.
..	..	27	151	..	..	IV. En lin et similaires.
..	..	481	1.797	..	..	V. Mélangés.
..	4	3.115	19.424	16	71	VI. Divers.
616	2.459	9.714	29.606	27.398	121.081	**IV. Substances alimentaires.**
..	3	7.863	23.210	74	174	I. Boissons.
603	2.388	55	140	16.460	32.632	II. Farineux.
..	..	222	853	3.844	15.741	III. Produits de la pêche.
13	68	1.574	5.403	7.020	72.534	IV. Diverses.
1	211	9.894	26.260	13	281	**V. Appareils, instruments, machines, etc.; bateaux et véhicules.**
..	142	4.388	14.620	11	274	I. Appareils, instruments, machines et ustensiles.
1	69	5.506	11.640	2	7	II. Bateaux et véhicules.
41	911	8.543	32.401	91	1.688	**VI. Manufactures diverses.**
..	..	38	284	6	8	I. Ouvrages en matières animales.
o	63	394	1.463	2	456	II. Ouvrages en matières végétales.
..	13	832	3.009	1	79	III. Ouvrages en matières minérales.
..	172	2.932	11.142	..	229	IV. Ouvrages en métaux.
..	18	677	3.128	..	20	V. Papier et ouvrages de typographie, etc.
..	..	2	199	..	..	VI. Armes et munitions.
41	645	3.668	13.176	82	896	VII. Diverses.
13.388	67.003	42.850	157.677	43.144	152.679	1945.
11.883	42.108	33.047	116.610	29.018	159.216	1944.

Comércio especial. Resumo geral
Commerce spécial. Résumé général

(Quantidades em tone

Classes e secções da nomenclatura estatística	Cabo Verde (*a*)				Gui	
	Importação *Importation*		Exportação *Exportation*		Importação *Importation*	
	Maio *Mai*	Janeiro a Maio *Janvier-Mai*	Maio *Mai*	Janeiro a Maio *Janvier-Mai*	Agosto *Août*	Janeiro a Agosto *Janvier-Août*
1	2	3	4	5	6	7
TOTAL GERAL	45.754	229.394	35.200	197.369	507	5.521
I. Animais vivos	..	..	o	3	..	o
II. Matérias-primas	45.281	227.829	34.855	195.619	222	2.931
I. De origem animal	o	4	2	117	o	1
II. De origem vegetal	31	229	149	749	4	139
III. De origem mineral	45.246	227.516	34.665	194.821	174	1.944
IV. Metais	..	63	1	17	2	81
V. Produtos químicos	2	12	38	2.915	42	749
VI. Diversas	2	5	..	..	o	17
III. Fios, tecidos, feltros e respectivas obras	23	102	1	2	43	389
I. De lã	o	o	..	..	1	1
II. De seda	o	o	..	..	o	1
III. De algodão	22	74	o	o	37	284
IV. De linho e similares	..	..	..	..	..	o
V. Mistos	o	2	..	o	..	1
VI. Diversos	1	26	1	2	5	102
IV. Substâncias alimentícias	412	1.863	328	1.133	132	1.003
I. Bebidas	32	165	3	8	70	492
II. Farináceos	212	1.080	244	765	29	309
III. Pescarias	..	1	39	153	o	9
IV. Diversas	168	617	42	207	33	193
V. Aparelhos, instrumentos, máquinas, etc.; embarcações e veículos	1	14	5	55	7	143
I. Aparelhos, instrumentos, máquinas e utensílios	1	9	o	2	1	50
II. Embarcações e veículos	o	5	5	53	6	93
VI. Manufacturas diversas	37	186	11	557	103	1.055
I. Obras de matérias animais	o	o	..	o	..	o
II. Obras de matérias vegetais	1	16	2	10	20	92
III. Obras de matérias minerais	10	33	..	..	26	452
IV. Obras de metais	4	25	7	142	27	157
V. Papel e obras de tipografia, etc.	3	18	..	..	9	42
VI. Armas e munições	..	o	..	55	..	8
VII. Diversas	19	94	2	350	21	304
1945	629	12.120	827	7.601	586	6.534
1944	×	×	×	×	425	4.195

(*a*) Números rectificados — *Nombres rectifiés.*

das importações e exportações
de l'importation et de l'exportation

ladas — *Quantités en tonnes*) 1946

né		Angola				
Exportação *Exportation*		Importação *Importation*		Exportação *Exportation*		Classes et sections de la nomenclature statistique
Agosto *Août*	Janeiro a Agosto *Janvier-Août*	Abril *Avril*	Janeiro a Abril *Janvier-Avril*	Abril *Avril*	Janeiro a Abril *Janvier-Avril*	
8	9	10	11	12	13	14
2.997	**35.081**	**6.670**	**25.868**	**28.275**	**104.915**	**TOTAL GÉNÉRAL.**
o	3	..	2	10	555	**I. Animaux vivants.**
2.721	**33.503**	**2.955**	**13.451**	**6.461**	**30.960**	**II. Matières premières.**
9	398	1	3	33	463	I. D'origine animale.
2.700	33.003	23	122	3.652	20.883	II. D'origine végétale.
..	5	2.595	12.298	13	174	III. D'origine minérale.
..	o	230	704	..	o	IV. Métaux.
..	1	82	246	2.673	8.463	V. Produits chimiques.
12	96	24	78	90	977	VI. Diverses.
..	**13**	**524**	**2.965**	**1**	**5**	**III. Fils, tissus, feutres et leurs ouvrages.**
..	o	6	20	..	..	I. En laine.
..	..	o	4	..	..	II. En soie.
..	13	259	925	..	o	III. En coton.
..	..	o	1	..	..	IV. En lin et similaires.
..	..	4	12	..	..	V. Mélangés.
..	o	255	2.003	1	5	VI. Divers.
274	**1.523**	**2.035**	**5.820**	**21.789**	**73.028**	**IV. Substances alimentaires.**
..	o	1.927	5.400	3	10	I. Boissons.
242	1.474	3	13	17.790	30.589	II. Farineux.
..	..	9	44	734	3.677	III. Produits de la pêche.
32	49	96	363	3.262	38.752	IV. Diverses.
o	**6**	**536**	**1.243**	o	**44**	**V. Appareils, instruments, machines, etc.; bateaux et véhicules.**
..	3	162	683	o	44	I. Appareils, instruments, machines et ustensiles.
o	3	374	560	o	o	II. Bateaux et véhicules.
2	**33**	**620**	**2.387**	**14**	**323**	**VI. Manufactures diverses.**
..	..	o	1	o	o	I. Ouvrages en matières animales.
o	12	75	316	o	73	II. Ouvrages en matières végétales.
..	1	113	428	2	119	III. Ouvrages en matières minérales.
..	10	297	1.069	..	8	IV. Ouvrages en métaux.
..	1	52	198	..	1	V. Papier et ouvrages de typographie, etc.
..	..	o	4	..	..	VI. Armes et munitions.
2	9	83	371	12	122	VII. Diverses.
8.211	**40.700**	**6.850**	**22.501**	**25.735**	**83.050**	**1945.**
7.908	**26.523**	**5.559**	**20.367**	**17.938**	**82.554**	**1944.**

Mercadorias — Unidade: o quilograma, salvo outra indicação	Cabo Verde				Gui	
	Quantidades *Quantités*		Valores em escudos *Valeurs en «escudos»*		Quantidades *Quantités*	
	Maio *Mai*	Janeiro a Maio *Janvier-Mai*	Maio *Mai*	Janeiro a Maio *Janvier-Mai*	Agosto *Août*	Janeiro a Agosto *Janvier-Août*
1	2	3	4	5	6	7
II. Matérias-primas.						
II. De origem vegetal.						
Madeira em bruto (66)	29.619	197.521	55.220	289.099	..	71.260
Tabaco em folha, em rolo, pasta ou solto (82)	..	..	..	..	3.788	44.872
III. De origem mineral.						
Carvão de pedra (90)	18.317.868	57.055.136	10.787.065	34.029.427	..	..
Cimentos e pozolanas (93)	..	54.967	..	37.346	97.642	1.156.324
Oleos minerais combustíveis:						
Gasolina (109-A)	9.464	27.888	55.575	166.063	65.912	420.512
Petróleo (109-B)	60.046	151.717	140.028	392.201	16	62.571
Não especificados (109-C)	26.842.929	170.186.439	13.431.041	85.152.932	..	150.482
Óleos lubrificantes (110)	..	..	..	..	..	..
IV. Metais.						
Ferro em bruto (120)	..	..	..	..	89	57.630
V. Produtos químicos.						
Cloreto de sódio (176-D)	..	..	..	..	41.584	725.297
Quinina e seus sais (206)	..	..	..	..	..	50
III. Fios, tecidos, feltros e respectivas obras.						
II. De seda.						
Tecidos (231 e 232)	30	455	11.682	129.214	27	1.299
III. De algodão.						
Fio simples ou torcido (233)	639	3.356	51.742	308.798	5.278	86.175
Tecidos crus, em peça (234)	4.068	8.438	212.486	436.044	8.836	59.165
Tecidos crus, em obra (235)					..	..
Tecidos brancos ou branqueados, em peça (236)	2.468	6.483	182.871	545.756	2.488	9.741
Tecidos brancos ou branqueados, em obra (237)					370	10.375
Tecidos tintos ou estampados, em peça (238)	15.027	54.819	1.405.389	4.964.697	17.811	93.741
Tecidos tintos ou estampados, em obra (239)					2.275	24.460
V. Mistos.						
Tecidos mistos (252 a 254)	..	..	..	..	..	324
VI. Diversos.						
Canhamaços e grossarias de linho, cânhamo e similares (257)	240	20.690	2.880	230.203	4.812	92.953
Fardas ou fatos usados, completos ou não, para comércio com os indígenas (260)	..	..	..	..	..	..
Lonas, brins e brinzões (265 e 266)	..	..	..	..	..	2.337
IV. Substâncias alimentícias.						
I. Bebidas.						
Aguardente e alcool preparados (280)	..	..	..	..	1.524	22.250
Cerveja (283)	..	..	..	..	..	47.065
Vinhos comuns:						
Brancos (284 e 285)	25.585	123.013	121.739	581.270	66.415	384.762
Tintos (286 e 287)						
Vinhos licorosos — Porto (294)	..	..	..	..	98	4.547
II. Farináceos.						
Arroz (299)	44.879	121.917	148.421	381.318	..	..
Batatas (302)	..	..	..	..	28.157	114.192
Farinha de trigo (311-G)	72.299	315.141	254.240	1.081.082	..	157.860
Milho em grão (319)	56.333	545.702	69.163	651.417	..	..

né		Angola				
Valores em escudos *Valeurs en «escudos»*		Quantidades *Quantités*		Valores em escudos *Valeurs en «escudos»*		Marchandises — Unité: le kilogramme, sauf autre indication
Agosto *Août*	Janeiro a Agosto *Janvier-Août*	Abril *Avril*	Janeiro a Abril *Janvier-Avril*	Abril *Avril*	Janeiro a Abril *Janvier-Avril*	
8	9	10	11	12	13	14
						II. Matières premières.
						II. D'origine végétale.
..	145.946	..	..	..	..	Bois brut.
95.485	1.089.421	..	10.825	..	229.980	Tabac en feuilles, en rouleaux, en pâte ou haché.
						III. D'origine minérale.
..	..	140.000	1.749.945	49.310	626.559	Charbon de terre.
74.532	942.743	1.423.795	6.527.053	792.982	4.185.405	Ciments et pouzzolanes.
						Huiles minérales combustibles:
198.620	1.782.144	390.514	1.885.169	820.954	4.124.688	Essence.
90	133.179	67.955	187.481	114.376	317.353	Pétrole.
..	240.645	201.530	934.218	311.462	1.255.830	Non spécifiées.
..	..	218.685	491.088	458.057	1.073.682	Huiles lubrifiantes.
						IV. Métaux.
1.000	162.426	202.220	367.923	607.940	1.375.620	Fer fondu et forgé, battu ou laminé.
						V. Produits chimiques.
18.900	355.165	..	..	..	..	Chlorure de sodium.
..	192.220	440	634	221.970	989.996	Quinine et ses sels.
						III. Fils, tissus, feutres et leurs ouvrages.
						II. En soie.
6.700	379.543	..	..	..	..	Tissus.
						III. En coton.
354.964	5.590.134	1.660	21.066	166.098	1.337.120	Fils simples ou retors.
515.829	3.870.853	40.396	108.549	1.887.998	5.148.988	Tissus écrus, en pièce.
..	..	..	..	..	..	Tissus écrus, en ouvrage.
187.433	840.481	6.716	21.247	583.644	1.804.262	Tissus blancs ou blanchis, en pièce.
37.956	823.371	7.514	14.538	476.016	883.433	Tissus blancs ou blanchis, en ouvrage.
1.557.392	7.958.312	151.888	545.038	12.017.580	43.456.340	Tissus teints ou imprimés, en pièce.
221.356	2.489.238	50.019	211.839	3.378.614	13.452.465	Tissus teints ou imprimés, en ouvrage.
						V. Mélangés.
..	53.978	1.650	4.375	315.978	923.092	Tissus mélangés.
						VI. Divers.
46.382	1.391.391	199.082	1.864.734	1.594.590	15.190.407	Toiles d'emballages et toiles grossières en lin, chanvre et similaires.
..	..	15.518	38.132	517.930	1.229.835	Vêtements divers usagés, complets ou non, pour le commerce avec les indigènes.
..	149.273	..	..	..	..	Toiles à voile en pièce.
						IV. Substances alimentaires.
						I. Boissons.
70.181	505.495	..	..	..	..	Eau-de-vie et alcool préparés.
..	279.921	118.698	430.935	783.924	2.775.133	Bière.
						Vins ordinaires:
330.751	1.833.106	208.562	515.794	794.419	2.046.537	Blancs.
		1.558.269	4.213.549	5.696.497	15.088.666	Rouges.
2.250	66.065	5.282	29.013	83.545	519.807	Vins liquoreux — Porto.
						II. Farineux.
..	..	..	..	..	..	Riz.
94.618	457.506	..	..	..	..	Pommes de terre.
..	489.542	..	..	..	..	Farine de froment.
..	..	..	..	..	..	Maïs en grain.

Comércio especial. Importação. Principais mercadorias.
Commerce spécial. Importation. Marchandises principales.

Mercadorias — Unidade: o quilograma, salvo outra indicaçao	Cabo Verde				Gui	
	Quantidades *Quantités*		Valores em escudos *Valeurs en «escudos»*		Quantidades *Quantités*	
	Maio *Mai*	Janeiro a Maio *Janvier-Mai*	Maio *Mai*	Janeiro a Maio *Janvier-Mai*	Agosto *Août*	Janeiro a Agosto *Janvier-Août*
1	2	3	4	5	6	7
III. Pescarias.						
Bacalhau (326-A)	..	..	..	..	..	..
IV. Diversas.						
Açúcar (328)	161.570	577.975	436.155	1.559.713	..	35.235
Manteiga natural (359)	..	..	..	..	939	6.575
Azeite (363-A)	..	..	..	..	325	14.386
Queijo (366)	..	..	..	..	166	1.713
V. Aparelhos, instrumentos, máquinas, etc.; embarcações e veículos.						
I. Aparelhos, instrumentos, máquinas e utensílios.						
Aparelhos radioeléctricos (379 a 381) — Número	..	..	..	..	..	..
Aparelhos radioeléctricos (379 a 381) — Quilogramas	..	..			..	..
Aparelhos e máquinas agrícolas (385)	..	..	..	..	..	..
Aparelhos e máquinas industriais (386 a 388)	..	..	..	..	..	4.195
Instrumentos, ferramentas e utensílios para as artes e ofícios (430)	..	..	..	..	283	7.074
Peças metálicas para maquinismos (448)	..	..	..	..	..	..
II. Embarcações e veículos.						
Automóveis de carga (468 e 469) — Número	..	..	..	..	..	25
Automóveis de carga (468 e 469) — Quilogramas	..	..			..	48.058
Automóveis para transporte de pessoas, completos, carroçados (473) — Número	..	..	..	..	1	5
Automóveis para transporte de pessoas, completos, carroçados (473) — Quilogramas	..	..			900	3.880
Peças separadas não especificadas de automóveis (508)	..	..	..	..	1.862	4.957
Protectores de borracha, com ou sem tecidos, para rodas de veículos (512)	..	..	..	..	115	2.426
VI. Manufacturas diversas.						
III. Obras de matérias minerais.						
Fibrocimento e análogos (546)	..	..	..	..	20.042	122.464
IV. Obras de metais.						
Ferro ou aço em obra (595, 596 a 611)	..	..	..	..	21.151	82.717
Pregadura (632)	..	..	..	..	2.501	12.671
VII. Diversas.						
Calçado (715) (*a*) — Par	166	1.265	10.004	137.397	56	5.948
Calçado (715) (*a*) — Quilogramas	155	1.024			39	5.205
Fósforos e pavios fosfóricos (758)	..	..	..	..	..	..
Medicamentos (783 a 790)	..	..	..	..	261	8.058
Tabaco manipulado (827) (*a*)	..	..	..	..	9.396	51.630
Tintas preparadas (828)	..	..	..	..	1.292	17.024

(*a*) Estes elementos rectificam os indicados no *Boletim* anterior para a colónia de Angola. — *Cettes données rectifient celles indiquées dans le «Bulle*

né		Angola				
Valores em escudos *Valeurs en «escudos»*		Quantidades *Quantités*		Valores em escudos *Valeurs en «escudos»*		Marchandises — Unité: le kilogramme, sauf autre indication
Agosto *Août*	Janeiro a Agosto *Janvier-Août*	Abril *Avril*	Janeiro a Abril *Janvier-Avril*	Abril *Avril*	Janeiro a Abril *Janvier-Avril*	
8	9	10	11	12	13	14
						III. Produits de la pêche.
..	..	5.479	29.820	93.915	478.943	Morue.
						IV. Diverses.
..	116.017	..	..	..	..	Sucre.
35.964	254.259	..	..	..	..	Beurre naturel.
5.894	261.108	34.652	55.800	651.270	1.021.756	Huile d'olive.
5.654	33.640	2.378	8.920	66.844	280.914	Fromage.
						V. Appareils, instruments, machines, etc.; bateaux et véhicules.
						I. Appareils, instruments, machines et ustensiles.
..	..	25	26	39.910	40.210	Appareils radio-électriques . . . . . Nombre.
		201	219			Appareils radio-électriques . . . . . Kilogrammes.
..	..	3.810	11.813	86.040	351.160	Appareils et machines agricoles.
..	129.470	4.117	24.724	190.950	755.196	Appareils et machines industriels.
13.519	211.219	..	..	..	..	Instruments, outils et ustensiles pour les arts et les métiers, l'agric. et le jard.
..	..	3.401	55.455	187.180	986.260	Pièces détachées de machines, en métaux.
						II. Bateaux et véhicules.
..	858.657	16	21	586.610	787.010	Automobiles pour le transp. des marchand. Nombre.
		29.966	38.310			Automobiles pour le transp. des marchand. Kilogrammes.
6.500	40.500	8	25	133.990	606.020	Automobiles pour le transp. des personnes, complets, carrossées Nombre.
		9.445	33.749			Automobiles pour le transp. des personnes, complets, carrossées Kilogrammes.
51.370	277.344	..	..	..	..	Pièces détachées d'automobiles.
10.800	189.938	37.589	72.679	1.743.842	3.438.342	Protecteurs en caoutchouc.
						VI. Manufactures diverses.
						III. Ouvrages en matières minérales.
160.547	525.926	31.620	92.176	77.100	241.445	Fibro-ciment et similaires.
						IV. Ouvrages en métaux.
106.587	695.777	190.051	670.669	1.379.728	5.182.799	Fer ou acier en ouvrage.
25.000	134.215	..	..	..	..	Clous.
						VII. Diverses.
2.935	644.361	(a) 2.481	9.630	352.940	1.316.735	Chaussures Paire.
		1.944	6.942			Chaussures Kilogrammes.
..	..	14 333	40.423	275.580	760.594	Allumettes et mèches phosphoriques.
20.983	743.429	9.329	28.944	1.045.792	3.215.248	Médicaments.
304.835	2.195.816	..	..	..	..	Tabac préparé.
14.253	234.757	19.080	39.286	222.120	595.520	Teintures.

tim» antérieur par la colonie d'Angola.

Mercadorias — Unidade: o quilograma, salvo outra indicação	Cabo Verde				Gui	
	Quantidades *Quantités*		Valores em escudos *Valeurs en «escudos»*		Quantidades *Quantités*	
	Maio *Mai*	Janeiro a Maio *Janvier-Mai*	Maio *Mai*	Janeiro a Maio *Janvier-Mai*	Agosto *Août*	Janeiro a Agosto *Janvier-Août*
1	2	3	4	5	6	7
I. Animais vivos.						
Gado bovino (6) . . . . Cabeças	..	..	..	..	..	..
Quilogramas	..	..			..	..
II. Matérias-primas.						
I. De origem animal.						
Couros em bruto ou preparados (15 a 17)	1.832	5.674	16.396	50.889	8.889	386.572
II. De origem vegetal.						
Algodão (38)	..	..	..	..	..	..
Desperdícios de sisal (40)	..	..	..	..	..	..
Sisal (43)	..	..	..	..	..	..
Borracha (46)	..	..	..	..	4.951	633.347
Óleo de palma (68-I)	..	..	..	..	180.984	729.747
Amendoim (75)	..	..	..	..	2.448.807	21.299.513
Coconote (79)	..	..	..	..	..	8.094.850
Gergelim (82)	..	..	..	..	..	..
Purgueira (86)	108.736	665.040	139.509	853.251	..	..
Ricino (87)	36.419	76.612	84.129	177.392	..	..
Tabaco em folha, em rolo, pasta, etc. (92)	..	..	..	..	..	..
III. De origem mineral.						
Agua para abastecimento da navegação (94)	4.954.000	21.538.000	189.287	822.287	..	..
Carvão de pedra (100)	9.217.790	34.504.550	4.709.675	43.434.780	..	..
Óleos combustíveis (102)	20.491.447	135.621.318	9.552.416	63.487.271	..	..
Diamantes (127-A) . . . Quilates	..	..	..	..	..	..
Quilogramas	..	..			..	..
V. Produtos químicos.						
Cloreto de sódio (143)	38.181	2.806.140	7.952	305.504	..	..
VI. Diversas.						
Cera em bruto ou preparada (153) . . .	..	..	..	..	11.762	96.022
IV. Substâncias alimentícias.						
II. Farináceos.						
Batatas (199)	39.982	63.760	153.938	246.089	..	..
Arroz (200-A)	..	..	..	..	241.864	1.469.850
Milho em grão (200-F)	..	..	..	..	..	..
Feijão (205)	..	..	..	..	..	..
III. Pescarias.						
Conservas de peixe (210)	36.655	143.457	440.785	1.150.557	..	..
IV. Diversas.						
Açúcar em rama (226)	..	..	..	..	..	..
Cacau (228)	..	..	..	..	..	..
Café (229 a 231)	780	88.460	8.700	979.101	..	..
Farinhas de peixe (272-B)	..	..	..	..	..	..
VI. Manufacturas diversas.						
VII. Diversas.						
Tabaco manipulado (356)	..	..	..	..	..	..

né		Angola				
Valores em escudos *Valeurs en «escudos»*		Quantidades *Quantités*		Valores em escudos *Valeurs en «escudos»*		Marchandises — Unité : le kilogramme, sauf autre indication
Agosto *Août*	Janeiro a Agosto *Janvier-Août*	Abril *Avril*	Janeiro a Abril *Janvier-Avril*	Abril *Avril*	Janeiro a Abril *Janvier-Avril*	
8	9	10	11	12	13	14
						I. Animaux vivants.
..	..	27 8.650	1.413 547.327	6.488	410.775	Espèce bovine { Têtes. Kilogrammes.
						II. Matières premières.
						I. D'origine animale.
133.335	5.798.580	13.491	352.539	143.835	3.651.658	Cuirs bruts ou préparés.
						II. D'origine végétale.
..	..	1.290.494	4.983.678	13.522.988	51.078.474	Coton.
..	..	98.349	279.820	212.881	597.029	Déchets de sizal.
..	..	1.071.484	3.568.904	3.739.099	12.594.683	Sizal.
103.971	12.972.519	9.069	145.680	135.438	2.184.597	Caoutchouc.
361.968	1.459.494	751.185	3.798.730	2.193.728	11.062.645	Huile de palme.
3.673.213	28.167.290	3.026	108.467	5.706	204.378	Arachide.
..	12.142.295	119.075	2.734.481	150.038	3.451.140	Palmiste.
..	..	380	42.974	668	89.384	Sésame.
..	..	..	..	..	..	Pulghère.
..	..	212.960	4.294.914	362.638	7.390.376	Ricin.
..	..	30.240	116.524	52.924	203.926	Tabac en feuilles, en rouleaux, en pâte ou haché.
						III. D'origine minérale.
..	..	..	..	..	..	Eau pour l'approvisionnement de la navigation.
..	..	..	392	..	392	Charbon minéral.
..	..	..	..	..	..	Huiles minérales combustibles.
..	..	251.814 50	251.814 50	35.250.623	35.250.623	Diamants { Carats. Kilogrammes.
						V. Produits chimiques.
..	..	2.670.621	8.450.313	240.375	760.649	Chlorure de sodium.
						VI. Diverses.
247.002	1.450.037	89.763	975.852	1.289.215	13.577.665	Cire.
						IV. Substances alimentaires.
						II. Farineux.
..	..	..	..	..	..	Pommes de terre.
602.811	2.368.343	85.863	851.646	171.467	1.706.679	Riz.
..	..	13.476.020	15.184.785	11.769.852	13.332.456	Maïs.
..	..	1.385.317	7.314.545	2.326.083	12.189.052	Haricot.
						III. Produits de la pêche.
..	..	176.660	714.790	2.245.433	7.562.878	Poisson conservé.
						IV. Diverses.
..	..	1.245.400	22.730.124	1.501.759	26.851.898	Sucre.
..	..	19.661	68.744	88.023	307.750	Cacao.
..	..	1.305.232	13.032.347	4.553.604	42.124.939	Café.
..	..	576.880	2.130.640	504.948	1.903.044	Farines de poisson.
						VI. Manufactures diverses.
						VII. Diverses.
..	..	2.828	42.592	50.370	609.939	Tabac préparé.

Países	Cabo Verde — Janeiro a Maio / *Janvier-Mai*				Gui — Janeiro a / *Janvier-*	
	Importação / *Importation*		Exportação / *Exportation*		Importação	
	Contos *1.000 «escudos»*	Percentagens *Pourcentages*	Contos	Percentagens	Contos	Percentagens
1	2	3	4	5	6	7
TOTAL GERAL	137.916	100,00	119.852	100,00	56.106	100,00
Metrópole	11.890	8,62	10.592	8,84	44.086	78,58
Império Colonial	2.840	2,06	760	0,64	3.200	5,70
Cabo Verde	..	..	..	..	1.446	2,58
Guiné	523	0,38	741	0,62	..	..
S. Tomé e Príncipe	1	o	..	..	20	0,03
Angola	1.543	1,12	19	0,0	1.506	2,68
Moçambique	773	0,56	..	..	228	0,41
Índia	..	..	..	..	..	..
Macau	..	..	..	..	..	..
Timor	..	..	..	..	..	..
Países estrangeiros	122.921	89,13	243	0,20	8.820	15,72
Argentina	..	..	..	..	..	..
Bélgica-Luxemburgo	..	..	..	..	131	0,23
Congo Belga	..	..	238	0,20	..	..
Brasil	455	0,33	..	..	348	0,62
Espanha	9	0,01	..	..	1	o
África Ocidental Espanhola	..	..	..	..	..	..
Canárias	..	..	..	..	..	..
Marrocos	..	..	..	..	..	..
Estados Unidos da América	5.717	4,15	..	..	3.574	6,37
França	..	..	..	..	43	0,08
África Equatorial Francesa	..	..	..	..	..	..
África Ocidental Francesa	..	..	..	..	176	0,31
Inglaterra	29.504	21,39	1	o	1.162	2,07
África Meridional Britânica	..	..	..	..	..	..
África Ocidental Britânica	..	..	..	..	807	1,44
Canadá	358	0,26	..	..	24	0,04
Colónias Britânicas da América	16.620	12,05	..	..	..	..
Índia Britânica	63	0,05	..	..	328	0,59
União Sul-Africana	..	..	..	..	..	..
Irlanda	..	..	..	..	..	..
Curaçau	50.906	36,91	..	..	2.038	3,63
Índias Holandesas	130	0,09	4	o	..	..
Síria	..	..	..	..	..	..
Suécia	123	0,09	..	..	105	0,19
Suíça	.2	o	..	..	83	0,15
Venezuela	19.034	13,80	..	..	..	..
Outros países	..	..	..	..	..	..
Fornecimentos à navegação	..	..	108.254	90,32	..	..
Origens ignoradas	265	0,19	3	o	..	..
À ordem	..	..	..	..	..	..

países de origem e de consumo

pays d'origine et de consommation

1946

né — Agosto *Août*		Angola — Janeiro a Abril *Janvier–Avril*				Pays
Exportação		Importação		Exportação		
Contos	Percentagens	Contos	Percentagens	Contos	Percentagens	
8	9	10	11	12	13	14
68.666	100,00	199.740	100,00	267.076	100,00	**TOTAL GÉNÉRAL.**
65.555	95,47	128.647	64,41	128.042	47,94	**Métropole.**
991	1,44	1.294	0,65	10.306	3,86	**Empire Colonial.**
991	1,44	o	o	1.442	0,54	Cap-Vert.
..	..	..	..	326	0,12	Guinée.
..	..	2	o	1.875	0,70	St Thomas et Prince.
..	..	..	..	..	..	Angola.
..	..	1.292	0,65	6.663	2,50	Mozambique.
..	..	..	..	..	..	Indes.
..	..	..	..	..	..	Macao.
..	..	..	..	..	..	Timor.
2.060	3,00	69.759	34,92	127.841	47,87	**Pays étrangers.**
..	..	383	0,19	..	..	Argentine.
..	..	164	0,08	683	0,26	Belgique-Luxembourg.
..	..	2.412	1,21	12.432	4,65	Congo Belge.
..	..	4.536	2,27	..	..	Brésil.
..	..	96	0,05	21.080	7,89	Espagne.
..	..	..	..	..	..	Afrique Occidentale Espagnole.
..	..	..	..	367	0,14	Canaries.
..	..	..	..	681	0,26	Maroc.
..	..	25.419	12,73	25.334	9,49	États-Unis d'Amérique.
..	..	325	0,16	4	o	France.
..	..	125	0,06	1.192	0,45	Afrique Equatoriale Française.
1.187	1,73	..	..	..	..	Afrique Occidentale Française.
..	..	10.866	5,44	35.556	13,31	Angleterre.
..	..	..	..	..	..	Afrique Mérid. Britannique.
..	..	..	..	..	..	Afrique Occident. Britannique.
..	..	34	0,02	..	..	Canada.
..	..	..	..	..	..	Colonies Brit. des Amériques.
..	..	14.582	7,30	..	..	Inde Britannique.
..	..	3.669	1,84	10.326	3,87	Union Sud-Africaine.
..	..	11	o	1.687	0,63	Irlande.
..	..	4.062	2,03	..	..	Curaçao.
..	..	..	..	..	..	Indes Neerlandaises.
873	1,27	..	..	..	..	Syrie.
..	..	1.270	0,64	2.834	1,06	Suède.
..	..	1.565	0,78	776	0,29	Suisse.
..	..	..	..	..	..	Venezuela.
..	..	240	0,12	14.889	5,57	Autres pays.
60	0,09	..	..	887	0,33	**Fournitures à la navigation maritime.**
..	..	40	0,02	..	..	**Origines ignorées.**
..	..	..	..	..	..	**Pour ordre.**

Comércio especial. Importação de algumas mercadorias por países de origem

Commerce spécial. Importation de quelques marchandises par pays d'origine

(Quantidades em quilogramas)
(Quantités en kilogrammes)

1946

Mercadorias — Países	Cabo Verde — Janeiro a Maio *Janvier-Mai*	Guiné — Janeiro a Agosto *Janvier-Août*	Angola — Janeiro a Abril *Janvier-Avril*	Marchandises — Pays
1	2	3	4	5
Tabaco em folha, etc. (82)	..	44.872	10.825	**Tabac en feuilles, etc.**
Metrópole	..	..	..	Métropole.
Cabo Verde	..	3.176	..	Cap-Vert.
Angola	..	..	..	Angola.
Moçambique	..	..	6.000	Mozambique.
Estados Unidos da América	..	41.696	4.789	Etats-Unis d'Amérique.
Outros países	..	..	36	Autres pays.
Carvão de pedra (90)	57.055.136	..	1.749.945	**Charbon de terre.**
Metrópole	..	..	240.000	Métropole.
Estados Unidos da América	8.059.809	..	..	Etats-Unis d'Amérique.
Inglaterra	46.958.757	..	..	Angleterre.
União Sul-Africana	..	..	1.389.945	Union Sud-Africaine.
Outros países	2.036.570	..	120.000	Autres pays.
Cimentos e pozolanas (93)	54.967	1.156.324	6.527.053	**Ciments et pouzzolanes.**
Metrópole	100	1.156.324	1.468.573	Métropole.
Estados Unidos da América	..	..	3.003.099	Etats-Unis d'Amérique.
Inglaterra	54.867	..	4.270	Angleterre.
Outros países	..	..	2.051.111	Autres pays.
Gasolina (109-A)	27.888	420.512	1.885.169	**Essence.**
Curaçau	21.103	385.721	1.332.721	Curaçao.
Estados Unidos da América	..	14.164	464.108	Etats-Unis d'Amérique.
Índias Holandesas	6.785	..	..	Indes Neerlandaises.
Outros países	..	20.627	88.340	Autres pays.
Petróleo (109-B)	151.717	62.571	187.481	**Pétrole.**
Metrópole	..	16	..	Métropole.
Curaçau	117.645	55.015	102.038	Curaçao.
Estados Unidos da América	..	..	70.772	Etats-Unis d'Amérique.
Índias Holandesas	29.748	..	..	Indes Neerlandaises.
Outros países	4.324	7.540	14.671	Autres pays.
Óleos combustíveis não especificados (109-C)	170.151.159	150.482	934.218	**Huiles combustibles non spécifiées.**
Curaçau	98.844.004	148.862	390.235	Curaçao.
Colónias Britânicas das Américas	33.238.799	..	..	Colonies Britanniques des Amériques.
Estados Unidos da América	..	..	535.226	Etats-Unis d'Amérique.
Índias Holandesas	..	..	..	Indes Neerlandaises.
Outros países	38.068.356	1.620	8.757	Autres pays.
Tecidos crus em peça e em obra (234 e 235)	8.438	59.165	..	**Tissus écrus en pièce et en ouvrage.**
Metrópole	8.438	59.165	..	Métropole.
Brasil	..	..	..	Brésil.
Outros países	..	..	..	Autres pays.
Tecidos brancos ou branqueados (236 e 237)	6.483	20.116	(*a*) 30.459	**Tissus blancs ou blanchis.**
Metrópole	6.154	19.595	23.805	Métropole.
Brasil	249	..	5.345	Brésil.
Outros países	80	521	1.309	Autres pays.

(*a*) Inclui os artigos 236-E e 237-B.

Mercadorias — Países	Cabo Verde	Guiné	Angola	Marchandises — Pays
	Janeiro a Maio *Janvier-Mai*	Janeiro a Agosto *Janvier-Août*	Janeiro a Abril *Janvier-Avril*	
1	2	3	4	5
Tecidos tintos ou estampados (238 e 239)	**54.819**	**117.928**	**703.021**	**Tissus teints ou imprimés.**
Metrópole	49.796	115.064	639.532	Métropole.
Brasil	4.713	1.984	41.182	Brésil.
Inglaterra	291	749	10.876	Angleterre.
Outros países	19	131	11.431	Autres pays.
Canhamaços, etc. (257)	**20.690**	**92.953**	**1.851.498**	**Toiles d'emballages, etc.**
Metrópole	243	41.522	49.934	Métropole.
Angola	..	..	..	Angola.
Moçambique	1.176	18.747	..	Mozambique.
Índia Britânica	9.261	28.919	1.716.822	Indes Britanniques.
Outros países	10.010	3.765	84.742	Autres pays.
Vinhos comuns (284 e 290)	**123.013**	**384.762**	**4.729.343**	**Vins ordinaires.**
Metrópole	123.013	384.762	4.729.343	Métropole.
Farinha de trigo (311-G)	**315.141**	**157.860**	..	**Farine de froment.**
Angola	..	..	..	Angola.
Canadá	102.189	..	..	Canada.
Estados Unidos da América	212.538	157.860	..	Etats-Unis d'Amérique.
Outros países	414	..	..	Autres pays.
Feijão (313)	**12**	**21.176**	..	**Haricot.**
Metrópole	2	358	..	Métropole.
Cabo Verde	..	20.818	..	Cap-Vert.
Guiné	..	..	..	Guinée.
Angola	10	..	..	Angola.
Milho em grão (319)	**545.702**	..	..	**Maïs en grain.**
Angola	545.702	..	..	Angola.
Outros países	..	..	..	Autres pays.
Açúcar (328)	**577.975**	**35.235**	..	**Sucre.**
Angola	298.954	35.180	..	Angola.
Moçambique	279.021	..	..	Mozambique.
Outros países	..	55	..	Autres pays.
Calçado (715) — Pares	..	**5.948**	**7.830**	**Chaussures — Paires.**
Metrópole	..	5.943	7.825	Métropole.
Guiné	..	..	..	Guinée.
Angola	..	..	..	Angola.
União Sul Africana	..	..	..	Inde.
Outros países	..	5	5	Autres pays.
Tabaco (827)	..	**51.630**	..	**Tabac.**
Metrópole	..	1.356	..	Métropole.
Angola	..	43.107	..	Angola.
Moçambique	..	237	..	Mozambique.
Outros países	..	6.930	..	Autres pays.

Comércio especial. Exportação de algumas mercadorias por países de consumo

Commerce spécial. Exportation de quelques marchandises par pays de consommation

1946 — Janeiro a Maio — Janvier-Mai

CABO VERDE

Couros em bruto ou preparados
Cuirs bruts ou préparés

15	kg.
Metrópole	5.674

Sementes de purgueira
Médicinier

86	kg.
Metrópole	665.040

Cloreto de sódio
Sel

143	kg.
Guiné	321.090
Congo Belga	2.485.000
Fornecimentos à navegação marítima	50
	2.806.140

Batatas
Pommes de terre

199	kg.
Metrópole	79
Guiné	61.691
Forn. à nav. marítima	1.990
	63.760

Peixe em conserva
Poisson conservé

210	kg.
Metrópole	141.236
Guiné	2.121
Forn. à nav. marítima	100
	143.457

Peixe seco
Poisson sec

214-B	kg.
Metrópole	2.100
Guiné	1.205
Forn. à nav. marítima	500
	3.805

Café em grão
Café

229	kg.
Metrópole	76.936
Guiné	1.500
Forn. à nav. marítima	10.024
	88.460

1946 — Janeiro a Agosto — Janvier-Août

GUINÉ

Couros em bruto ou preparados de gado bovino
Cuirs bruts ou préparés de bétail bovin

15-A	kg.
Metrópole	386.572

Madeira em bruto
Bois brut

53-D	kg.
Metrópole	2.099.739
Cabo Verde	49.265
	2.149.004

Amendoim
Arachide

75	kg.
Metrópole	21.297.253
Cabo Verde	2.260
	21.299.513

Coconote
Palmiste

79	kg.
Metrópole	8.084.219
Cabo Verde	10.631
	8.094.850

Borracha
Caoutchouc

46	kg.
Metrópole	633.347

Óleo de palma
Huile de palme

68-I	kg.
Metrópole	725.372
Cabo Verde	4.375
	729.747

Cera em bruto ou preparada
Cire

153	kg.
Metrópole	96.022

Arroz
Riz

200-A	kg.
Metrópole	1.124.813
Cabo Verde	344.437
França	600
	1.469.850

1946 — Janeiro a Abril — Janvier-Avril

ANGOLA

Couros em bruto ou preparados
Cuirs bruts ou préparés

15	kg.
Metrópole	352.539

Algodão
Coton

38-C	kg.
Metrópole	4.983.678

Sisal
Sisal

43	kg.
Metrópole	481.004
Espanha	427.208
E. U. da América	2.660.692
	3.568.904

Borracha
Caoutchouc

46	kg.
Metrópole	145.680

Madeira em bruto
Bois brut

53	kg.
Metrópole	483.073
Congo Belga	41.460
E. U. da América	42.200
	566.733

Óleo de palma
Huile de palme

68-I	kg.
Metrópole	1.524.848
Espanha	899.886
Irlanda	573.921
Suécia	399.877
Forn. à nav. marítima	195
Bélgica	200.000
Suíça	200.003
	3.798.730

Amendoim
Arachide

75	kg.
Metrópole	97.605
S. Tomé e Príncipe	1.360
Congo Belga	9.502
	108.467

Coconote
Palmiste

79	kg.
Metrópole	2.039.177
Espanha	695.304
	2.734.481

Ricino
Ricin

87	kg.
Metrópole	403.957
Moçambique	2.284.354
Outros países	1.606.603
	4.294.914

Cloreto de sódio
Sel

143	kg.
S. Tomé e Príncipe	118.700
Moçambique	2.985.060
Congo Belga	4.980.661
África Equat. Francesa	359.000
Forn. à nav. marítima	6.892
	8.450.313

Cera em bruto ou preparada
Cire

153	kg.
Metrópole	545.288
E. U. da América	340.960
Outros países	89.604
	975.852

Arroz
Riz

200-A	kg.
Metrópole	679.058
S. Tomé e Príncipe	144.433
Outros países	28.155
	851.646

Milho
Maïs

200-F	kg.
Metrópole	6.809.725
Cabo Verde	1.184.396
União Sul-Africana	7.035.004
Outros países	155.660
	15.184.785

Feijão (*a*)
Haricot

205	kg.
Metrópole	1.043.772
S. Tomé e Príncipe	319.500
Moçambique	320.630
Espanha	4.578.930
Marrocos	649.952
União Sul-Africana	345.494
Outros países	56.267
	7.314.545

Açúcar
Sucre

226	kg.
Metrópole	17.061.610
Cabo Verde	159.930
Espanha	2.503.124
Uruguai	3.005.460
	22.730.124

Café em grão
Café

229 a 231	kg.
Metrópole	3.476.191
Cabo Verde	20.000
Guiné	2.480
Moçambique	94.995
Espanha	1.445.085
Marrocos	250.020
Marrocos (Tanger)	850.020
E. U. da América	4.255.790
Holanda	2.114.010
Outros países	523.756
	13.032.347

(*a*) Estes elementos rectificam os relativos ao mês anterior — *Cettes données rectifient celles concernant le mois antérieur.*

Trânsito directo (incluindo transbordo)

Transit direct et transbordement

1946

Classes e secções da nomenclatura estatística	Angola				Classes et sections de la nomenclature statistique
	Quantidades em toneladas *Quantités en tonnes*		Valores em contos *Valeurs en 1.000 «escudos»*		
	Abril *Avril*	Janeiro a Abril *Janvier-Avril*	Abril *Avril*	Janeiro a Abril *Janvier-Avril*	
1	2	3	4	5	6
TOTAL GERAL	12.247	39.629	30.990	94.265	**TOTAL GÉNÉRAL.**
I. Animais vivos	..	..	..	..	**I. Animaux vivants.**
II. Matérias-primas	12.227	39.131	30.121	89.023	**II. Matières premières.**
I. De origem animal	..	..	..	..	I. D'origine animale.
II. De origem vegetal	..	417	..	4.378	II. D'origine végétale.
III. De origem mineral	6.372	26.794	7.630	39.748	III. D'origine minérale.
IV. Metais	5.855	11.920	22.491	44.881	IV. Métaux.
V. Produtos químicos	..	o	..	16	V. Produits chimiques.
III. Fios, tecidos, feltros e respectivas obras	..	..	..	..	**III. Fils, tissus, feutres et leurs ouvrages.**
I. De lã	..	..	..	..	I. En laine.
II. De seda	..	..	..	..	II. En soie.
IV. Substâncias alimentícias	4	47	94	343	**IV. Substances alimentaires.**
I. Bebidas	4	45	94	333	I. Boissons.
II. Farináceos	..	2	..	10	II. Farineux.
V. Aparelhos, instrumentos, máquinas, etc.; embarcações e veículos	..	271	..	2.795	**V. Appareils, instruments, machines, etc.; bateaux et véhicules.**
I. Aparelhos, instrumentos, máquinas e utensílios	..	270	..	2.765	I. Appareils, instruments, machines et ustensiles.
II. Embarcações e veículos	..	1	..	30	II. Bateaux et véhicules.
VI. Manufacturas diversas	16	180	775	2.104	**VI. Manufactures diverses.**
III. Obras de matérias minerais	..	2	..	43	III. Ouvrages en matières minérales.
IV. Obras de metais	..	153	..	933	IV. Ouvrages en métaux.
VII. Diversas	16	25	775	1.128	VII. Diverses.
1945	3.105	13.921	20.171	68.946	**1945.**
1944	4.031	14.744	20.520	51.178	**1944.**

Classes e secções da nomenclatura estatística	Cabo Verde				Gui	
	Quantidades em toneladas *Quantités en tonnes*		Valores em contos *Valeurs en 1.000 «escudos»*		Quantidades em toneladas *Quantités en tonnes*	
	Maio *Mai*	Janeiro a Maio *Janvier-Mai*	Maio *Mai*	Janeiro a Maio *Janvier-Mai*	Agosto *Août*	Janeiro a Agosto *Janvier-Août*
1	2	3	4	5	6	7
TOTAL GERAL	38	160	142	694	45	331
II. Matérias-primas	3	79	10	253	..	..
I. De origem animal	..	..	..	..	..	..
II. De origem vegetal	..	..	..	..	..	..
III. De origem mineral	3	79	10	252	..	..
IV. Metais	..	..	..	..	..	..
V. Produtos químicos	..	0	..	1	..	..
VI. Diversos	..	..	..	..	..	..
III. Fios, tecidos, feltros e respectivas obras	..	..	..	..	18	154
I. De lã	..	..	..	..	..	..
II. De seda	..	..	..	..	..	0
III. De algodão	..	..	..	..	..	0
IV. De linho e similares	..	..	..	..	..	..
V. Mistos	..	..	..	..	..	..
VI. Diversos	..	..	..	..	18	154
IV. Substâncias alimentícias	35	78	92	239	..	1
I. Bebidas	0	1	6	31	..	1
II. Farináceos	..	10	..	34	..	..
III. Pescarias	..	..	..	..	..	..
IV. Diversas	35	67	86	174	..	..
V. Aparelhos, instrumentos, máquinas, etc.; embarcações e veículos	..	..	..	..	..	2
I. Aparelhos, instrumentos, máquinas e utensílios	..	..	..	..	..	2
II. Embarcações e veículos	..	..	..	..	..	..
VI. Manufacturas diversas	0	3	40	202	27	174
I. Obras de matérias animais	..	..	..	..	..	..
II. Obras de matérias vegetais	..	..	..	..	..	..
III. Obras de matérias minerais	0	0	2	2	..	0
IV. Obras de metais	..	1	..	8	27	173
V. Papel e obras de tipografia, etc.	..	..	..	..	..	..
VI. Armas e munições	..	..	..	..	..	0
VII. Diversas	0	2	38	192	0	1
1945	45	168	138	753	99	523
1944	×	×	×	×	353	679

né		Angola				
Valores em contos *Valeurs en 1.000 «escudos»*		Quantidades em toneladas *Quantités en tonnes*		Valores em contos *Valeurs en 1.000 «escudos»*		Classes et sections de la nomenclature statistique
Agosto *Août*	Janeiro a Agosto *Janvier-Août*	Abril *Avril*	Janeiro a Abril *Janvier-Avril*	Abril *Avril*	Janeiro a Abril *Janvier-Avril*	
8	9	10	11	12	13	14
368	3.359	5.387	17.935	4.745	13.421	**TOTAL GÉNÉRAL.**
..	..	5.347	17.770	4.008	11.347	**II. Matières premières.**
..	..	..	..	..	..	I. D'origine animale.
..	..	860	1.390	2.380	3.849	II. D'origine végétale.
..	..	4.487	16.380	1.628	7.498	III. D'origine minérale.
..	..	..	..	..	..	IV. Métaux.
..	..	..	..	..	..	V. Produits chimiques.
..	..	..	..	..	..	VI. Divers.
163	1.954	4	51	224	643	**III. Fils, tissus, feutres et leurs ouvrages.**
..	..	..	..	..	..	I. En laine.
..	o	4	4	212	212	II. En soie.
..	79	..	1	..	54	III. En coton.
..	..	..	..	..	..	IV. En lin et similaires.
..	..	..	..	..	..	V. Mélangés.
163	1.875	o	46	12	377	VI. Divers.
..	5	24	72	171	490	**IV. Substances alimentaires.**
..	5	24	69	170	455	I. Boissons.
..	..	..	..	..	..	II. Farineux.
..	..	..	..	..	..	III. Produits de la pêche.
..	..	o	3	1	35	IV. Diverses.
..	133	9	9	149	153	**V. Appareils, instruments, machines, etc.; bateaux et véhicules.**
..	133	..	o	..	4	I. Appareils, instruments, machines et ustensiles.
..	..	9	9	149	149	II. Bateaux et véhicules.
205	1.267	3	33	193	788	**VI. Manufactures diverses.**
..	..	..	o	..	o	I. Ouvrages en matières animales.
..	..	..	4	..	20	II. Ouvrages en matières végétales.
..	o	o	2	2	7	III. Ouvrages en matières minérales.
156	1.061	1	21	7	151	IV. Ouvrages en métaux.
..	..	..	1	..	66	V. Papier et ouvrages de typographie, etc.
..	5	..	..	..	..	VI. Armes et munitions.
49	201	2	5	184	544	VII. Diverses.
1.793	6.740	3.583	16.753	3.978	13.442	1945.
1.077	6.125	2.814	17.516	3.090	12.322	1944.

Comércio especial pelas principais alfândegas da colónia

Commerce spécial effectué par les douanes plus importantes

(Quantidades em toneladas — *Quantités en tonnes* — **Valores em contos** — *Valeurs en 1.000 «escudos»*)

1946 — Janeiro a Maio — Janvier-Mai

CABO VERDE

Classes da nomenclatura estatística / *Classes de la nomenclature statistique*	Importação / *Importation*		Exportação / *Exportation*		Importação / *Importation*		Exportação / *Exportation*	
	Quantidades / *Quantités*	Valores / *Valeurs*	Quantidades / *Quantités*	Valores / *Valeurs*	Quantidades / *Quantités*	Valores / *Valeurs*	Quantidades / *Quantités*	Valores / *Valeurs*
1	2	3	4	5	6	7	8	9
	S. Vicente				**Praia** (*a*)			
Total	**229.143**	**129.066**	**188.368**	**115.066**	**832**	**8.270**	**1.815**	**4.538**
I	..	..	3	20	..	..	o	1
II	227.601	120.204	187.503	108.589	222	908	930	1.496
III	41	2.790	2	67	58	4.084	o	20
IV	1.397	3.996	252	1.664	463	1.486	881	2.971
V	9	439	52	292	4	399	3	42
VI	95	1.637	556	4.434	85	1.393	1	8

(*a*) Inclui o movimento da delegação aduaneira do Tarrafal — *Y compris le mouvement de la délégation douanière de Tarrafal.*

1946 — Janeiro a Agosto — Janvier-Août

GUINÉ

Classes da nomenclatura estatística / *Classes de la nomenclature statistique*	Importação / *Importation*		Exportação / *Exportation*		Importação / *Importation*		Exportação / *Exportation*		Importação / *Importation*		Exportação / *Exportation*	
	Quantidades / *Quantités*	Valores / *Valeurs*	Quantidades / *Quantités*	Valores / *Valeurs*	Quantidades / *Quantités*	Valores / *Valeurs*	Quantidades / *Quantités*	Valores / *Valeurs*	Quantidades / *Quantités*	Valores / *Valeurs*	Quantidades / *Quantités*	Valores / *Valeurs*
1	2	3	4	5	6	7	8	9	10	11	12	13
	Bissau				**Bolama**				**Delegações e postos de despacho**			
Total	**5.289**	**52.732**	**19.463**	**47.758**	**109**	**985**	**2.065**	**3.560**	**123**	**2.389**	**13.553**	**17.348**
I	o	21	3	15	..	..	o	3	..	..	..	..
II	2.831	5.876	17.913	43.720	40	154	2.039	2.950	60	227	13.551	17.339
III	373	22.808	13	1.041	1	134	o	17	15	1.204	..	..
IV	941	5.877	1.515	2.408	54	327	6	42	8	258	2	9
V	131	4.070	3	83	o	33	3	128	12	229	..	..
VI	1.013	14.080	16	491	14	337	17	420	28	471	o	o

1946 — Janeiro a Abril — Janvier-Avril

ANGOLA

Classes da nomenclatura estatística / *Classes de la nomenclature statistique*	Importação / *Importation*		Exportação / *Exportation*		Importação / *Importation*		Exportação / *Exportation*		Importação / *Importation*		Exportação / *Exportation*		Importação / *Importation*		Exportação / *Exportation*	
	Quantidades / *Quantités*	Valores / *Valeurs*	Quantidades / *Quantités*	Valores / *Valeurs*	Quantidades / *Quantités*	Valores / *Valeurs*	Quantidades / *Quantités*	Valores / *Valeurs*	Quantidades / *Quantités*	Valores / *Valeurs*	Quantidades / *Quantités*	Valores / *Valeurs*	Quantidades / *Quantités*	Valores / *Valeurs*	Quantidades / *Quantités*	Valores / *Valeurs*
1	2	3	4	5	6	7	8	9	10	11	12	13	14	15	16	17
	Ambriz				**Benguela**				**Cabinda**				**Dundo**			
Total	**188**	**1.534**	**949**	**1.568**	**211**	**3.394**	**4.145**	**6.475**	**198**	**927**	**17**	**34**	**157**	**3.875**	**13**	**35.267**
I	..	..	..	..	..	..	..	..	..	..	..	..	..	..	..	..
II	48	72	383	35	132	309	23	314	66	137	13	30	91	176	o	35.251
III	116	1.304	..	..	11	1.542	..	..	12	329	..	..	45	3.076	..	..
IV	19	92	566	1.533	1	9	4.122	6.150	39	198	o	1	8	280	13	16
V	1	26	..	..	61	641	o	11	9	125	..	..	6	132	..	..
VI	4	40	..	..	6	893	..	..	72	138	4	3	7	211	o	o
	Lândana				**Lobito**				**Luanda**				**Moçâmedes**			
Total	**152**	**804**	**1.846**	**2.493**	**8.679**	**65.819**	**47.724**	**74.984**	**12.615**	**95.837**	**35.247**	**100.428**	**2.246**	**13.743**	**2.430**	**12.625**
I	..	..	..	..	2	47	393	307	..	..	2	2	..	..	156	117
II	48	57	1.846	2.493	4.634	7.529	14.300	35.709	7.054	9.907	9.049	54.238	904	1.627	97	846
III	19	145	..	..	1.296	32.426	1	25	984	39.933	4	34	121	3.569	o	11
IV	65	458	..	..	1.696	8.497	32.962	38.633	2.926	14.161	25.926	44.755	669	3.753	2.151	11.419
V	1	26	..	..	318	7.227	19	60	534	15.333	2	41	260	1.733	23	169
VI	19	118	..	..	733	10.093	49	250	1.117	16.503	264	1.358	292	3.061	3	63
	Novo Redondo				**Porto Alexandre**				**Porto Amboim**				**Santo António do Zaire**			
Total	**268**	**2.558**	**1.964**	**8.884**	**72**	**422**	**1.565**	**2.762**	**611**	**5.142**	**4.635**	**16.686**	**58**	**524**	**835**	**1.767**
I	..	..	..	..	..	..	..	..	..	..	2	2	..	..	..	..
II	94	177	638	4.515	6	20	..	..	211	440	1.531	7.814	o	o	818	1.731
III	89	1.737	..	..	o	16	..	..	201	3.180	..	..	8	233	..	..
IV	64	340	1.326	4.369	29	210	1.565	2.762	146	664	3.101	8.866	47	225	15	33
V	14	147	..	..	2	39	..	..	15	410	o	1	2	44	..	..
VI	7	157	..	..	35	137	..	..	38	448	1	3	1	22	2	3

Imprensa Nacional de Lisboa • 1946

INSTITUTO NACIONAL DE ESTATISTICA

Nº 10 - OUTUBRO DE 1946

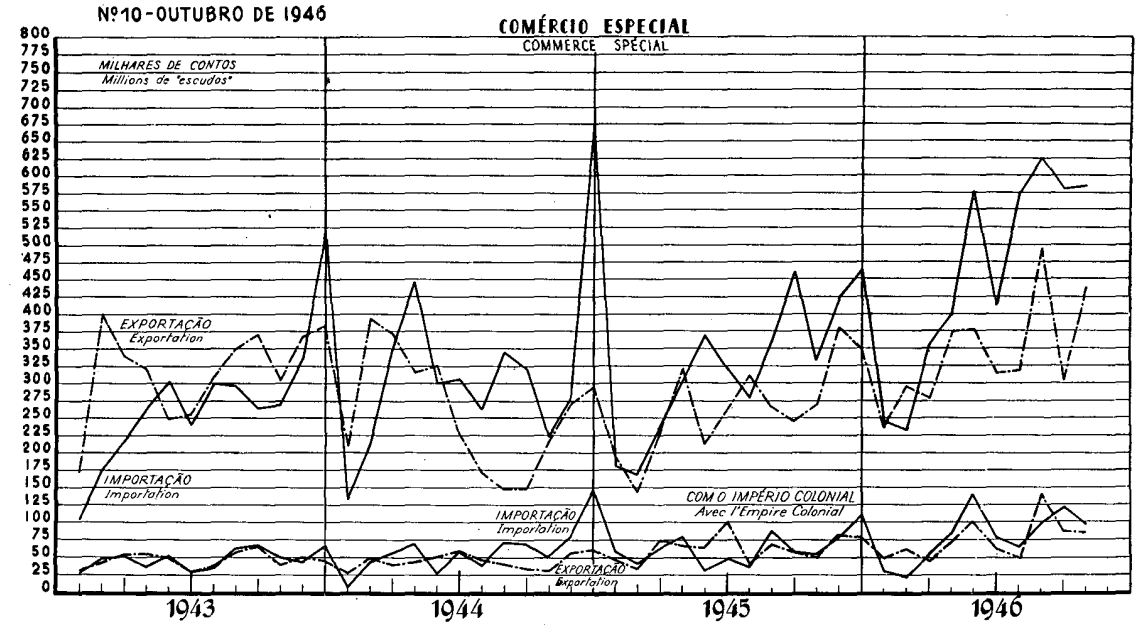

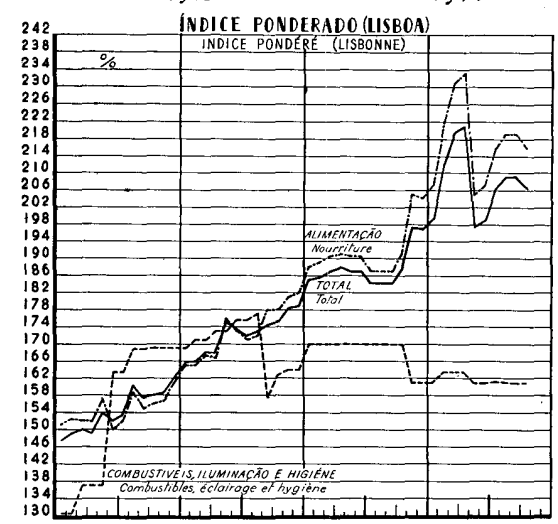

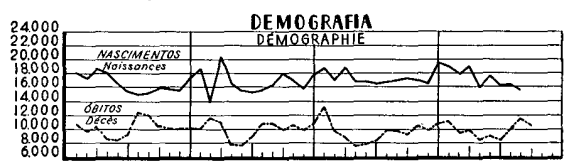

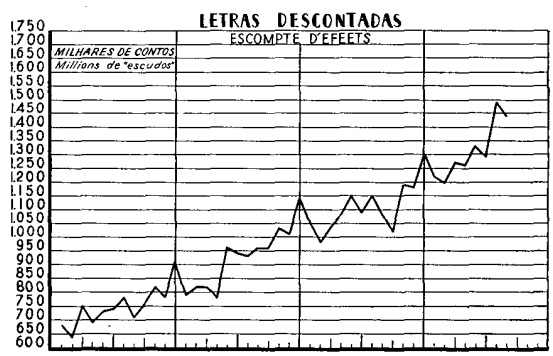

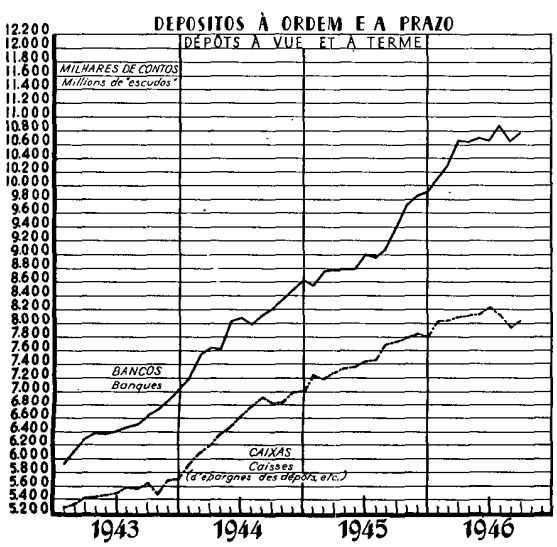

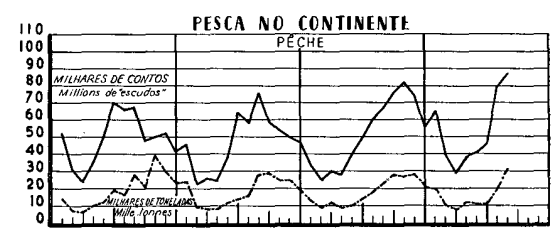

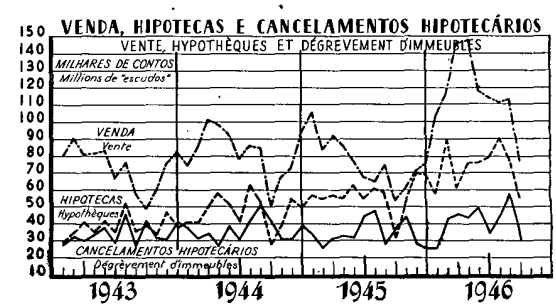

IMPÉRIO COLONIAL
EMPIRE COLONIAL
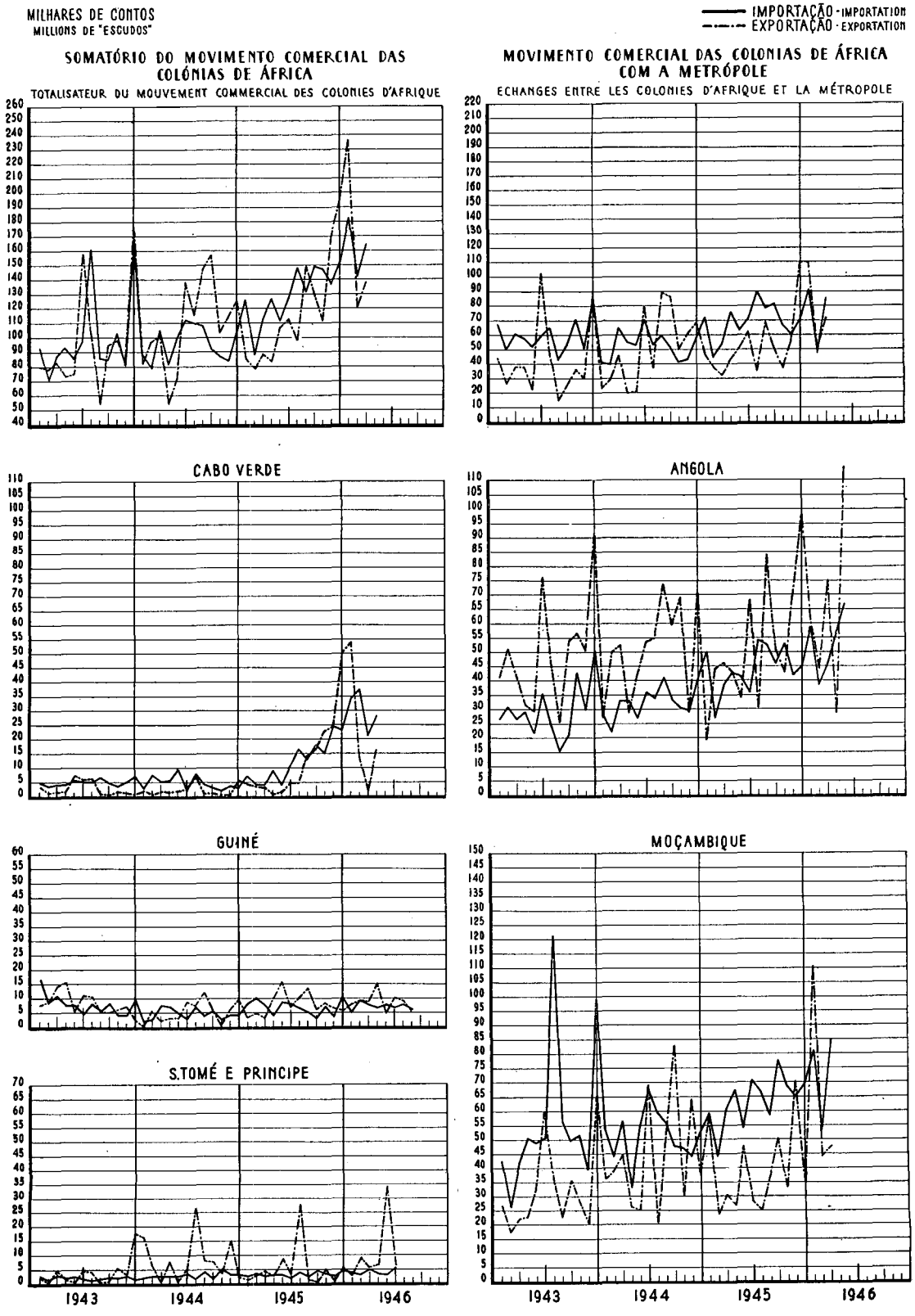
COMÉRCIO ESPECIAL
COMMERCE SPÉCIAL